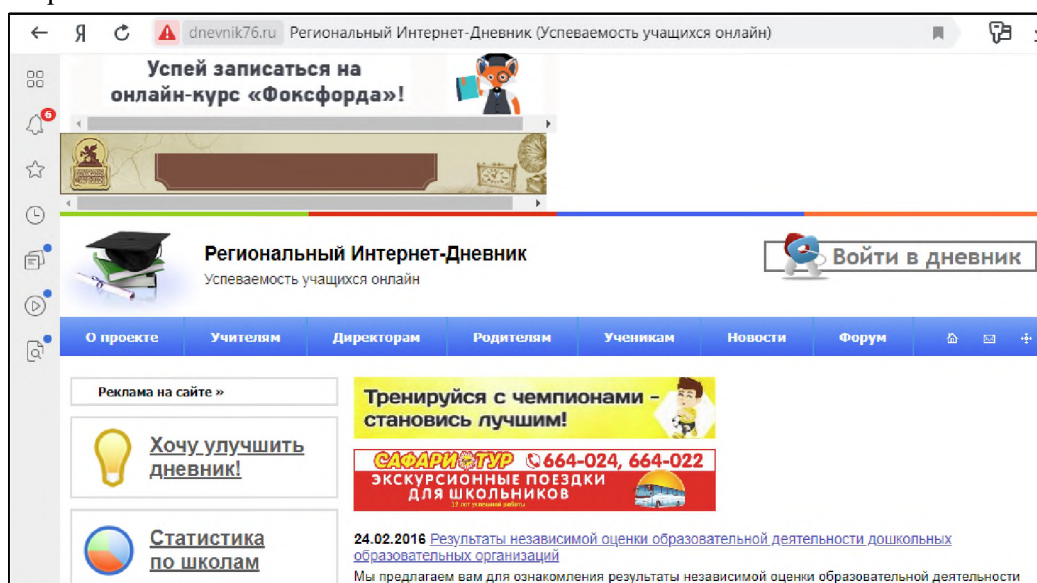


## Инструкция для входа родителей в личный кабинет РИД

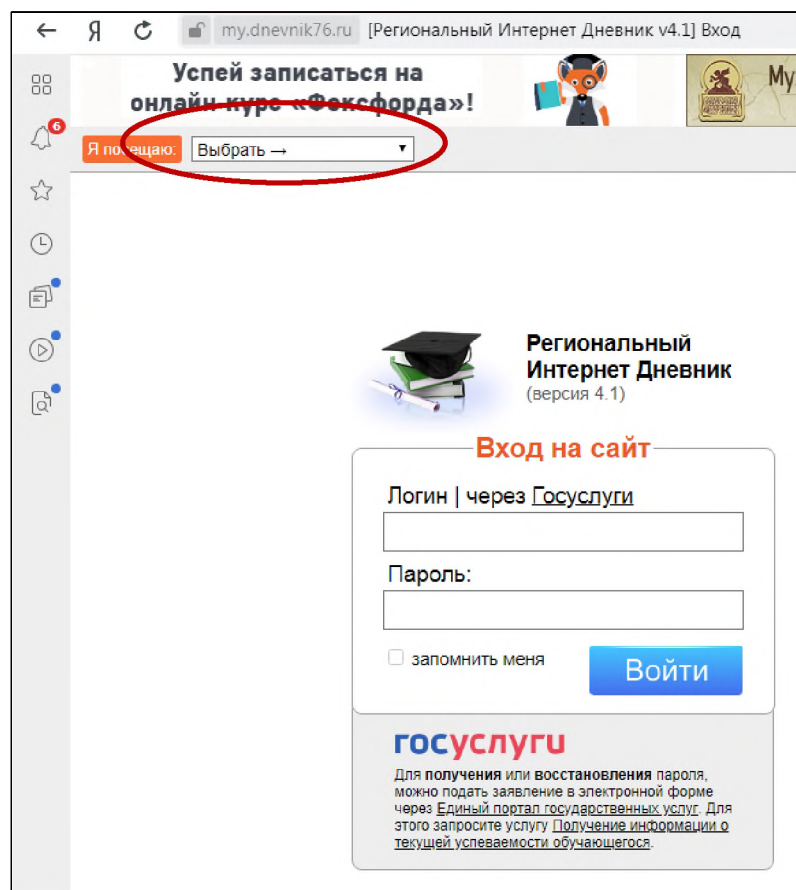
Адрес сайта Регионального Интернет-дневника [dnevnik76.ru](http://dnevnik76.ru).  
В организации, которую посещает Ваш ребенок, необходимо получить логин и пароль для входа в РИД.

1. В адресной строке любого браузера укажите [dnevnik76.ru](http://dnevnik76.ru)  
Откроется окно:



2. В правом верхнем углу нажать кнопку «Войти в дневник»  
Откроется окно:

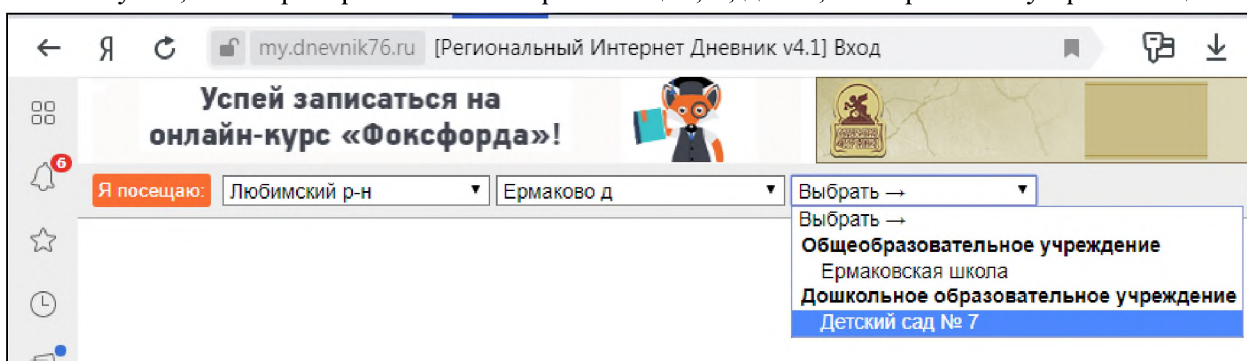




В левом верхнем углу рядом со словами «Я посещаю» есть поле для выбора муниципального района, в котором находится организация, которую посещает Ваш ребенок.

Для выбора муниципального района «г.Ярославль» необходимо воспользоваться линейкой прокрутки.


3. После выбора муниципального района для сельских районов выбираем населенный пункт, в котором расположена организация, и, далее, выбираем саму организацию



Для выбора организации, которая не отображается в открывшемся окне, необходимо воспользоваться линейкой прокрутки.

Для больших городов выбор организации предлагается сразу после выбора муниципального района, без выбора населенного пункта.

4. После выбора организации вводим полученный логин и пароль в окне «Вход на сайт», нажимаем кнопку войти:



**Региональный Интернет Дневник**  
(версия 4.1)

**Вход на сайт**

Логин | через [Госуслуги](#)

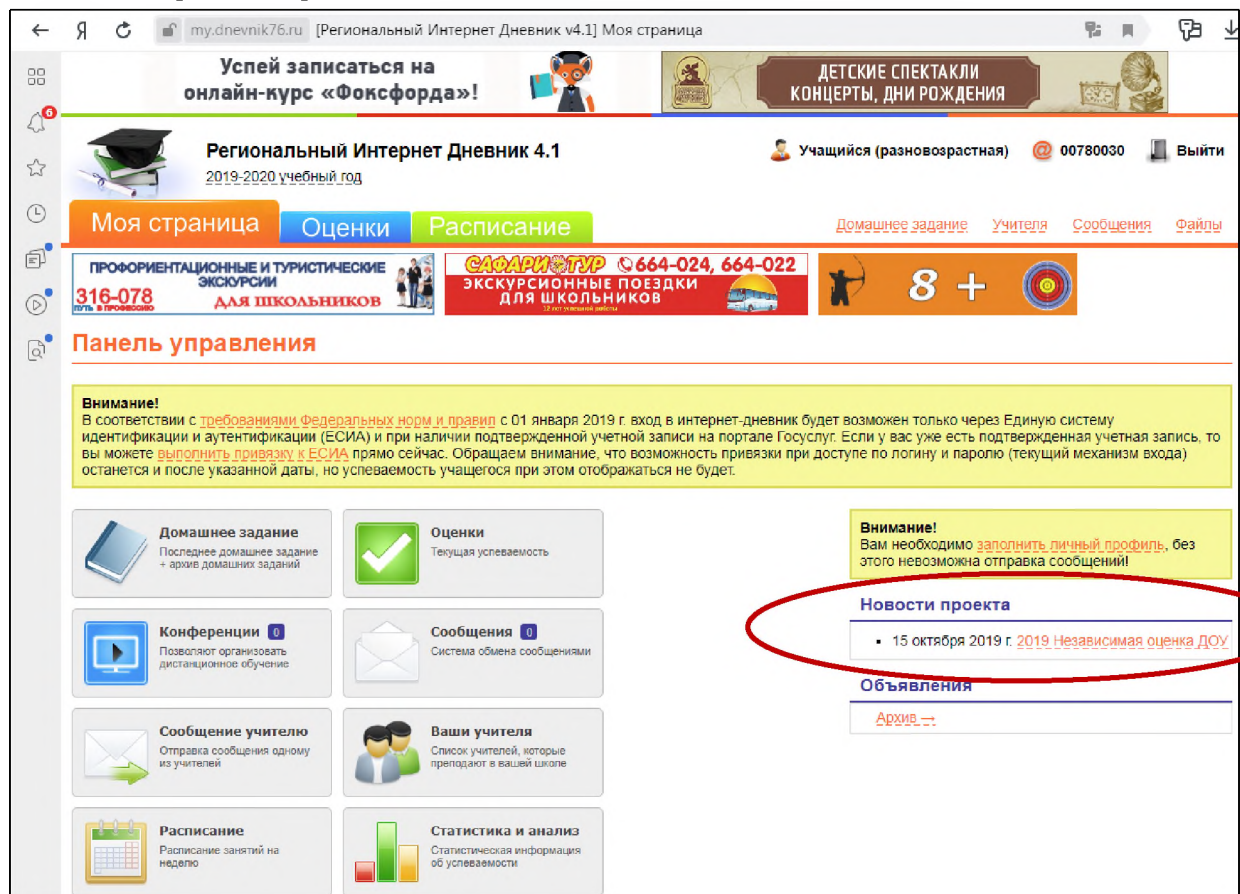
Пароль:

запомнить меня

**ГОСУСЛУГИ**

Для **получения** или **восстановления** пароля, можно подать заявление в электронной форме через [Единый портал государственных услуг](#). Для этого запросите услугу [Получение информации о текущей успеваемости обучающегося](#).

5. Откроется страница вашего личного кабинета в РИД.



Успей записаться на онлайн-курс «Фоксфорда»!

ДЕТСКИЕ СПЕКТАКЛИ  
КОНЦЕРТЫ, ДНИ РОЖДЕНИЯ

Региональный Интернет Дневник 4.1  
2019-2020 учебный год

Учащийся (разновозрастная) @ 00780030 Выйти

Моя страница | Оценки | Расписание

ПРОФИОРИЕНТАЦИОННЫЕ И ТУРИСТИЧЕСКИЕ ЭКСКУРСИИ  
316-078 **ПУТЬ В ПРОФИЦИОНАЛИЗМ** ДЛЯ ШКОЛЬНИКОВ

**САФАРИ-ТУР** 664-024, 664-022  
ЭКСКУРСИОННЫЕ ПОЕЗДКИ ДЛЯ ШКОЛЬНИКОВ

8 +

**Панель управления**

**Внимание!**  
В соответствии с [требованиями Федеральных норм и правил](#) с 01 января 2019 г. вход в интернет-дневник будет возможен только через Единую систему идентификации и аутентификации (ЕСИА) и при наличии подтвержденной учетной записи на портале Госуслуг. Если у вас уже есть подтвержденная учетная запись, то вы можете [выполнить привязку к ЕСИА](#) прямо сейчас. Обращаем внимание, что возможность привязки при доступе по логину и паролю (текущий механизм входа) останется и после указанной даты, но успеваемость учащегося при этом отображаться не будет.

**Домашнее задание**  
Последнее домашнее задание + архив домашних заданий

**Оценки**  
Текущая успеваемость

**Конференции** 0  
Позволяют организовать дистанционное обучение

**Сообщения** 0  
Система обмена сообщениями

**Сообщение учителю**  
Отправка сообщения одному из учителей

**Ваши учителя**  
Список учителей, которые преподают в вашей школе

**Расписание**  
Расписание занятий на неделю

**Статистика и анализ**  
Статистическая информация об успеваемости

**Внимание!**  
Вам необходимо [заполнить личный профиль](#), без этого невозможна отправка сообщений!

**Новости проекта**

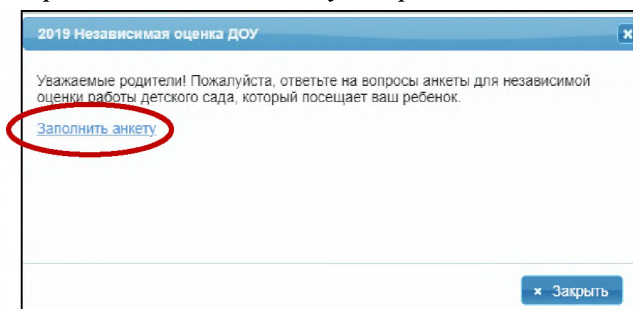
- 15 октября 2019 г. [2019 Независимая оценка ДОУ](#)

**Объявления**

[Архив](#)


Ссылка на анкету будет находиться в правой колонке – «Новости проекта».

6. При нажатии на ссылку открывается окно обращения к родителям:



7. При нажатии на кнопку [Заполнить анкету] открывается первая страница анкеты:

2019 Независимая оценка ДОУ



**Уважаемый участник опроса!**

Опрос проводится в целях выявления мнения граждан о качестве условий оказания услуг организациями социальной сферы.

Пожалуйста, ответьте на вопросы анкеты. Ваше мнение позволит улучшить работу организаций дошкольного образования и повысить качество оказания образовательных услуг.

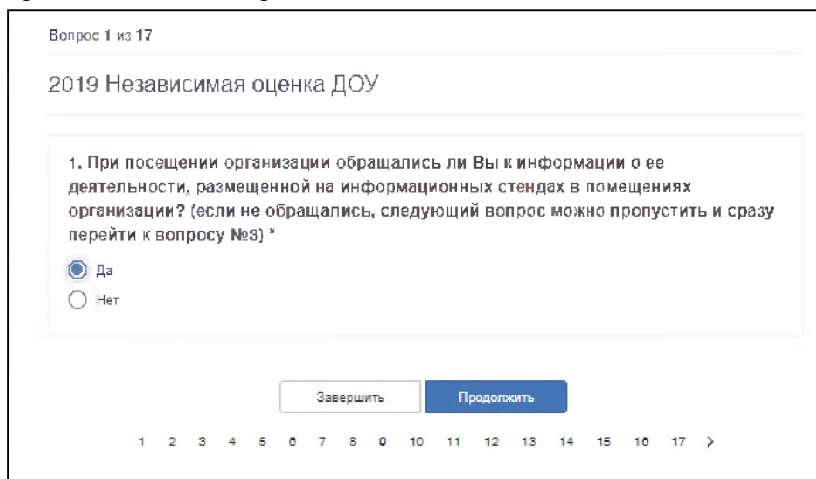
Опрос проводится анонимно. Ваши фамилия, имя, отчество, контактные телефоны указывать необязательно.

Конфиденциальность высказанного Вами мнения о качестве условий оказания услуг гарантируется.

Для того, чтобы перейти к заполнению, нажмите кнопку "Начать".

**Начать**

8. При нажатии на кнопку [Начать] происходит переход к последовательному предъявлению вопросов:



The screenshot shows a survey question interface. At the top, it says "Вопрос 1 из 17". Below that is the title "2019 Независимая оценка ДОУ". The question text is: "1. При посещении организации обращались ли Вы к информации о ее деятельности, размещенной на информационных стендах в помещениях организации? (если не обращались, следующий вопрос можно пропустить и сразу перейти к вопросу №8) \*". There are two radio button options: "Да" (selected) and "Нет". At the bottom, there are two buttons: "Завершить" and "Продолжить". Below the buttons is a progress bar with numbers 1 through 17, where 1 is highlighted.

9. После выбора варианта ответа нужно нажать кнопку [Продолжить], и так далее до 17-го вопроса (нижней лентой с номерами вопросов для перехода на следующий вопрос пользоваться не рекомендуется).

**Обязательные вопросы отмечены красной звездочкой, если на них попытаться не ответить и нажать [Продолжить], будет выдано сообщение «Это поле обязательно».**

10. Кнопку [Завершить] нужно нажимать только в том случае, когда отвечено на все 17 вопросов.