

Принята на педагогическом совете МДОУ №3 Протокол №2 от 28.10.22	Утверждена заведующий МДОУ №3 Коренухина Т.П. Приказ №29 от 31.10.22
--	---

**ОСНОВНАЯ ОБРАЗОВАТЕЛЬНАЯ ПРОГРАММА
ДОШКОЛЬНОГО ОБРАЗОВАНИЯ
МУНИЦИПАЛЬНОГО ДОШКОЛЬНОГО ОБРАЗОВАТЕЛЬНОГО УЧРЕЖДЕНИЯ
ДЕТСКОГО САДА №3
(НОВАЯ РЕДАКЦИЯ)**

г. Любим, 2022 год

СОДЕРЖАНИЕ ПРОГРАММЫ

I. Целевой раздел

1. Пояснительная записка (А)*		3
1.1.1.	Цели и задачи реализации Программы (А, Б)	4
1.1.2.	Принципы и подходы к формированию Программы (А, Б)	8
1.1.3.	Значимые для разработки и реализации Программы характеристики, в том числе характеристики особенностей развития детей раннего и дошкольного возраста (А)	13
1.2. Планируемые результаты освоения Программы (А, Б)		19
1.2.1.	А) обязательная часть	20
	Целевые ориентиры образования в младенческом и раннем возрасте	
1.2.2.	Целевые ориентиры на этапе завершения дошкольного образования	20
	Б) часть формируемая участниками образовательных отношений	26
1.3.	Развивающее оценивание качества образовательной деятельности по Программе	34

II. Содержательный раздел

2.1.	Общие положения	36
2.2.	Описание образовательной деятельности в соответствии с направлениями развития ребенка, представленными в 5 образовательных областях	36
2.2.1.	Ранний возраст (1-3 года) (А, Б)	36
2.2.2.	Дошкольный возраст	
	Образовательная область «Социально-коммуникативное развитие» (А)	44
	Образовательная область «Познавательное развитие» (А)	56
	Образовательная область «Речевое развитие» (А, Б)	73
	Образовательная область «Художественно-эстетическое развитие» (А, Б)	84
	Образовательная область «Физическое развитие» (А, Б)	113
	Вариативные формы, способы, методы и средства реализации Программы с учетом возрастных и индивидуальных особенностей воспитанников, специфики их образовательных потребностей и интересов (А, Б)	120
	Особенности образовательной деятельности разных видов и культурных практик (А)	124
	Способы и направления поддержки детской инициативы	127
2.3.	Взаимодействие взрослых с детьми	130
2.4.	Взаимодействие педагогического коллектива с семьями дошкольников	134
2.5.	Программа коррекционно-развивающей работы с детьми с ограниченными возможностями здоровья	140
2.6.	Рабочая программа воспитания	143

III. ОРГАНИЗАЦИОННЫЙ РАЗДЕЛ

3.1.	Психолого-педагогические условия, обеспечивающие развитие ребенка	143
3.2.	Организация развивающей предметно-пространственной среды (А,Б)	143
3.3.	Кадровые условия реализации Программы	152
3.4.	Материально-техническое обеспечение Программы	153
3.5.	Финансовые условия реализации Программы	162
3.6.	Планирование образовательной деятельности	162
3.7.	Режим дня и распорядок	164
3.8.	Перспективы работы по совершенствованию и развитию содержания ООП и обеспечивающих ее реализацию нормативно-правовых, финансовых, научно-методических, кадровых, информационных и материально-технических ресурсов	174
3.9.	Перечень нормативных и нормативно-методических документов	174
3.10.	Перечень литературных источников	175

* А) обязательная часть Б) часть формируемая участниками образовательных отношений

І. ЦЕЛЕВОЙ РАЗДЕЛ

1. Пояснительная записка

Основная образовательная программа муниципального дошкольного МДОУ №3 разработана в соответствии Федеральным государственным образовательным стандартом дошкольного образования, в соответствии с нормативно-правовыми документами:

- Федеральным законом «Об образовании в Российской Федерации» № 273-ФЗ от 29.12.2012г.;

- Приказом Министерства образования и науки РФ от 17 октября 2013 г. № 1155 «Об утверждении федерального государственного образовательного стандарта дошкольного образования» (Зарегистрировано в Минюсте РФ 14 ноября 2013 г. № 30384);

- Письмом Министерства образования и науки РФ и Департамента общего образования от 28 февраля 2014 года № 08-249 «Комментарии к ФГОС дошкольного образования»;

- Постановлением Главного государственного санитарного врача Российской Федерации от 28.01.2021г. №2 от «Об утверждении СанПиН 1.2.3685-21 «Гигиенические нормативы и требования к обеспечению безопасности и (или) безвредности для человека факторов среды обитания»;

- Постановлением Главного государственного санитарного врача Российской Федерации от 28.09.2020г. №28 от «Об утверждении СП 2.4.3648-20 «Санитарно-эпидемиологические требования к организации воспитания и обучения, отдыха и оздоровления детей и молодежи».

- Уставом МДОУ №3

Основная образовательная программа МДОУ №3 разработана:

- с учетом Примерной основной образовательной программы (ПООП), одобренной решением федерального учебно-методического объединения по общему образованию (протокол от 20.05.2015 №2/15);

- на основе инновационной программы дошкольного образования «От рождения до школы» под ред. Н. Е. Вераксы, Т. С. Комаровой, Э. М. Дорфеевой. — Издание пятое (инновационное)

- а также парциальных программ:

- «Ладушки» И.М. Каплунова, И.А. Новоскольцева - программа музыкально-творческого развития;

- «Разноцветные ладошки» И.А. Лыкова - программа художественно-эстетического развития;

- «Обучение грамоте детей дошкольного возраста» Н.В. Нищева - программа речевого развития дошкольников;

- Парциальная программа духовно-нравственного воспитания детей 5–7 лет «С чистым сердцем» / Р.Ю. Белоусова, А.Н. Егорова, Ю.С. Калинкина.

- Авторская программа «Основы безопасности детей дошкольного возраста» Авторы: Р.Б.

Стеркина, Н.Н. Авдеева, О.Л. Князева

- «Физическое воспитание детей старшего дошкольного возраста на основе обучения элементам игры в настольный теннис», программа дополнительного образования физического развития дошкольников.

Программа ДОУ является одним из основных нормативных документов, регламентирующих его жизнедеятельность.

Все части Программы являются взаимодополняющими и целесообразными с точки зрения реализации требований ФГОС ДО. Программа реализуется в течение пяти лет пребывания детей в ДОО. Программа может корректироваться в связи с изменениями:

-нормативно-правовой базы ДОО,

-образовательного запроса родителей,

-видовой структуры групп,

-выходом примерных основных образовательных программ.

Основная образовательная программа дошкольного образования МДОУ №3 определяет содержание и организацию образовательной деятельности для детей от 1 года до 7 лет без особых образовательных потребностей и детей с ограниченными возможностями здоровья с 4 до 7 лет по образовательным областям – социально- коммуникативное развитие, познавательное развитие, речевое развитие, художественно- эстетическое развитие, физическое развитие. Реализация основной образовательной программы дошкольного образования осуществляется на русском языке.

1.1.1. Цели и задачи реализации программы

А) обязательная часть

Цели Программы: создание благоприятных условий для полноценного проживания ребенком дошкольного детства, формирование основ базовой культуры личности, всестороннее развитие психических и физических качеств в соответствии с возрастными и индивидуальными особенностями, подготовка к жизни в современном обществе, формирование предпосылок к учебной деятельности, обеспечение безопасности жизнедеятельности дошкольника.

Эти цели реализуются в процессе разнообразных видов детской деятельности: игровой, коммуникативной, трудовой, познавательно-исследовательской, продуктивной (изобразительная, конструктивная и др.), музыкальной, чтения.

Для достижения целей Программы первостепенное значение имеют задачи:

- 1) охрана и укрепление физического и психического здоровья детей, в том числе их эмоционального благополучия;
- 2) обеспечение равных возможностей для полноценного развития каждого ребенка в период дошкольного детства независимо от места жительства, пола, нации, языка, социального статуса, психофизиологических и других особенностей (в том числе ограниченных возможностей здоровья);
- 3) обеспечение преемственности целей, задач и содержания образования, реализуемых в рамках образовательных программ дошкольного и начального общего образования;
- 4) создание благоприятных условий развития детей в соответствии с их возрастными и индивидуальными особенностями и склонностями, развитие способностей и творческого потенциала каждого ребенка как субъекта отношений с самим собой, другими детьми, взрослыми и миром;
- 5) объединение обучения и воспитания в целостный образовательный процесс на основе духовно- нравственных и социокультурных ценностей и принятых в обществе правил и норм поведения в интересах человека, семьи, общества;
- 6) использование современных образовательных технологии, работа в зоне ближайшего развития (ЗБР), реализация деятельностного подхода и принципов развивающего обучения,
- 7) создание пространства детской реализации (ПДР), что означает:
 - поддержка и развитие детской инициативы, помощь в осознании и формулировке идеи, реализации замысла;
 - предоставление свободы выбора способов самореализации, поддержка самостоятельного творческого поиска;
 - лично-ориентированное взаимодействие, поддержка индивидуальности, признание уникальности, неповторимости каждого ребенка;
 - уважительное отношение к результатам детского труда и творчества;
 - создание условий для представления (предъявления, презентации) своих достижений социальному окружению;
 - помощь в осознании пользы, признании значимости полученного результата для окружающих.
- формирование общей культуры личности детей, в том числе ценностей здорового образа жизни, развитие их социальных, нравственных, эстетических, интеллектуальных, физических качеств, инициативности, самостоятельности и ответственности ребенка, формирование предпосылок учебной деятельности;
- формирование социокультурной среды, соответствующей возрастным, индивидуальным, психологическим и физиологическим особенностям детей;
- обеспечение психолого-педагогической поддержки семьи и повышения компетентности

родителей (законных представителей) в вопросах развития и образования, охраны и укрепления здоровья детей, создание детско-взрослого сообщества, основанного на взаимном уважении, равноправии, доброжелательности, сотрудничестве всех участников образовательных отношений (детей, педагогов, родителей).

8) развитие познавательного интереса, стремления к получению знаний, формирование положительной мотивации к дальнейшему обучению в школе, вузе; формирование отношения к образованию как к одной из ведущих жизненных ценностей.

9) создание современной развивающей предметно-пространственной среды, соответствующей современным требованиям к ее организации.

10) обеспечение равных стартовых возможностей детей с ограниченными возможностями здоровья (тяжелыми нарушениями речи) для успешного достижения ими целевых ориентиров на этапе завершения дошкольного образования

Б) часть формируемая участниками образовательных отношений

Парциальная программа речевого развития дошкольников «Обучение грамоте детей дошкольного возраста» Н.В. Нищева

Программа «Обучение грамоте детей дошкольного возраста» ориентирована на детей 5-7 лет.

Цель программы «Обучение грамоте детей дошкольного возраста» - развитие детей дошкольного возраста в образовательной области «Речевое развитие», обучение дошкольников грамоте. Процесс обучения грамоте условно делится на четыре периода. Трём периодам обучения предшествует предварительный до буквенный период.

Задачи:

1. развитие у дошкольников фонематических процессов с целью профилактики нарушений письменной речи;
2. развитие навыков звукового анализа и синтеза у старших дошкольников
3. формирование понятий буква и представлений о том, чем звук отличается от буквы;
4. ознакомление с буквами: гласными и согласными;

Парциальная программа «Ладушки» И.М. Каплунова, И.А. Новоскольцева

Программа «Ладушки» питерских авторов И. Каплуновой, И. Новоскольцевой ориентирована на детей 3-7 лет.

Цель программы – музыкально-творческое развитие детей в процессе различных видов музыкальной деятельности: музыкально-ритмических движений, инструментального музицирования, пения, слушания музыки, музыкально-игровой деятельности (плясок, игр, хороводов).

Задачи программы «Ладушки»:

1. подготовить детей к восприятию музыкальных образов и представлений;
2. заложить основы гармонического развития (развитие слуха, голоса, внимания, движения, чувства ритма и красоты мелодии, развитие индивидуальных музыкальных способностей);
3. приобщить детей к русской народно-традиционной и мировой музыкальной культуре;
4. подготовить детей к освоению приемов и навыков в различных видах музыкальной деятельности адекватно детским возможностям;
5. развивать коммуникативные способности;
6. научить детей творчески использовать музыкальные впечатления в повседневной жизни;
7. познакомить детей с разнообразием музыкальных форм и жанров в привлекательной и доступной форме.

Парциальная программа «Разноцветные ладошки» И.А. Лыкова

Программа художественного воспитания, обучения и развития детей «Цветные ладошки» ориентирована на детей 2-7 лет

Цель программы - формирование у детей раннего и дошкольного возраста эстетического отношения и художественно-творческих способностей в изобразительной деятельности.

Основные задачи:

1. развивать эстетическое восприятие художественных образов (в произведениях искусства) и предметов (явлений) окружающего мира как эстетических объектов;
2. создавать условия для свободного экспериментирования с художественными материалами и инструментами;
3. знакомить с универсальным «языком» искусства - средствами художественно-образной выразительности;
4. обогащать индивидуально художественно-эстетический опыта (эстетической апперцепции): «осмысленное чтение» - распремечивание и опредмечивание художественно-эстетических объектов с помощью воображения и эмпатии (носителем и выразителем эстетического выступает цельный художественный образ как универсальная категория); интерпретация художественного образа и содержания, заключённого в художественную форму;
5. развивать художественно-творческие способности в продуктивных видах детской деятельности;
6. создать условия для многоаспектной и увлекательной активности детей в художественно-эстетическом освоении окружающего мира;
7. формировать эстетическую картину мира и основные элементы «Я - концепции - творца».

Парциальная программа духовно-нравственного воспитания детей 5–7 лет «С чистым сердцем» / Р.Ю. Белоусова, А.Н. Егорова, Ю.С. Калинин.

В основу содержания программы положены духовно-нравственные ценности, сложившиеся в процессе культурного развития России.

Цель программы — духовно-нравственное воспитание дошкольников через приобщение к отечественным духовно-нравственным ценностям и к культурному наследию родного края.

Задачи программы

- формировать нравственные представления о выдающихся личностях родного края (исторических личностях и героях современности);
- формировать умение проследить связь между разными историческими эпохами;
- формировать представления о нравственности и нравственных чувствах человека (чувство патриотизма); о его нравственном облике (доброта, милосердие, трудолюбие), нравственном поведении (умение общаться и взаимодействовать со взрослыми и сверстниками);
- формировать представления о добродетелях и потребности в следовании положительным нравственным примерам;
- формировать культуру речи детей, пополняя их словарный запас нравственными понятиями (добро, милосердие, послушание, красота и т.д.).
- пробуждать интерес к истории и формировать потребность в приобретении новых знаний;
- развивать любознательность и активность;
- развивать умение размышлять на духовно-нравственные темы на основе изученного материала, высказывать свои суждения о содержании полученной информации (из книг, иллюстраций, видеоматериалов и др.);
- развивать потребность в познании, желание видеть и чувствовать красоту в поступках людей разных поколений;
- развивать способности и творческий потенциал каждого ребёнка с учётом его индивидуальных потребностей, связанных с определённой жизненной ситуацией.
- вызывать эмоциональную отзывчивость на поступки людей разных времён и поколений;
- воспитывать позитивное отношение ребёнка к окружающему миру, другим людям и самому себе;
- формировать желание сотрудничать со сверстниками, старшими детьми и взрослыми в разных видах деятельности и разных ситуациях;
- воспитывать уважительное отношение к членам своей семьи, прививать чувство благодарности к старшим за создание семейного благополучия;
- прививать художественный вкус в ходе творческой деятельности, способствовать становлению эстетического отношения к окружающему миру.

Авторская программа «Основы безопасности детей дошкольного возраста» Р.Б.Стеркина, О.Л. Князева, Н.Н.Авдеева

Программа ориентирована на то, чтобы дать детям необходимые знания об общепринятых человеком нормах поведения, сформировать основы экологической культуры, ценности здорового образа жизни, помочь дошкольникам овладеть элементарными навыками поведения дома, на улице, в транспорте. Программа имеет социально-личностное направление.

Цель программы – воспитание у ребенка навыков адекватного поведения в различных неожиданных ситуациях, самостоятельности и ответственности за свое поведение.

Задачи:

- формирование ценностей здорового образа жизни;
- формирование основ безопасного поведения во дворе, на улице, в общественном транспорте;
- формирование знаний об осторожном обращении с опасными предметами и правильном поведении при контактах с незнакомыми людьми.

Отличительной особенностью программы является использование совершенно новых методов (тренинги поведения, психотерапия детских страхов). Особенность работы по программе, состоит также в осознании педагогом большого значения положительного примера со стороны взрослых, и прежде всего педагога. Налаживание контактов с родителями и достижение полного взаимопонимания - неизбежные условия эффективности в воспитании детей. Формирование безопасного поведения неизбежно связано с целым рядом запретов. Если запретов будет слишком много – ребёнок не сможет выполнить их в полной мере, и неизбежно будет нарушать. Необходимо выделить основное содержание, которое требует совместных усилий педагогов и родителей, определить перечень жизненно важных правил и запретов, выполнение которых для ребенка обязательно и дома, и в детском саду. Программа интегрируется с такими образовательными областями, как: «Здоровье», «Социализация», «Познание», «Труд», «Коммуникация», «Художественное творчество».

Программа дополнительного образования «Физическое воспитание детей старшего дошкольного возраста на основе обучения элементам игры в настольный теннис»

Программа сформирована как программа психолого-педагогической поддержки позитивной социализации и индивидуализации, развития личности детей дошкольного возраста и определяет комплекс основных характеристик дошкольного образования (объем, содержание и планируемые результаты в виде целевых ориентиров дошкольного образования)

Цель данной программы: совершенствование двигательной деятельности детей на основе формирования потребности в движениях, содействие гармоничному физическому развитию.

Основные задачи программы:

- Формировать правильное отношение детей к занятиям спортом и физической культурой;
- Формировать жизненно важные двигательные навыки и умения, способствующие укреплению здоровья;
- Создавать условия для проявления положительных эмоций.
- Обогащать двигательный опыт дошкольников новыми двигательными действиями;
- Содействовать развитию двигательных способностей.
- Формировать устойчивый интерес к занятиям физкультурой и спортом, желание использовать полученные двигательные навыки в самостоятельной деятельности;
- Формировать адекватную самооценку личности, нравственное самосознание, мировоззрение, коллективизм, развивать нравственно - волевые качества, настойчивость, смелость, выдержку, целеустремленность, силу воли.

1.1.2 Принципы и подходы к формированию Программы

А) обязательная часть

Программа базируется на семи основополагающих принципах дошкольной психологии и педагогики:

1. Зона ближайшего развития – Л.С. Выготский

Обучение в рамках Программы — это развивающее обучение в зоне ближайшего развития ребенка. оно определяется содержанием предлагаемых взрослым задач, которые ребенок еще не может решить самостоятельно, но способен выполнить в совместной с взрослым деятельности. Развитие в рамках Программы выступает как важнейший результат успешности воспитания и обучения детей.

2. Принцип культуросообразности - К.Д. Ушинский

Воспитание и обучение ребенка должно строиться на основе духовно-нравственных ценностей народов Российской Федерации, исторических и национально-культурных традиций, а один из главных критериев отбора программного материала — его воспитательная ценность.

3. Деятельностный подход - А.Н. Леонтьев

Обучение должно строиться на базе характерных для дошкольного возраста видах деятельности. Ребенок развивается тогда, когда он является активным участником, субъектом процесса обучения, занимается важным и интересным для него делом.

4. Периодизация развития - Д.Б. Эльконин

Программа дошкольного образования должна строиться с учетом возрастных возможностей детей с опорой на ведущий вид деятельности.

5. Амплификация детского развития - А.В. Запорожец

Признается уникальность дошкольного детства, как важнейшего этапа в общем развитии человека, ориентируются на обеспечение предельно полного проживания детьми дошкольного детства как самоценного, значимого самого по себе этапа жизни каждого ребенка. Работа в Программе ведется по линии обогащения (амплификации) детского развития, т. е. избегая искусственного ускорения или замедления социальной ситуации развития ребенка, максимально насыщается специфическими для дошкольного возраста видами активности, среди которых особая роль отводится игре как ведущему виду деятельности

6. Развивающее обучение – В.В. Давыдов

Педагог должен в своей работе стремиться сделать обучение развивающим, то есть направленным не столько на накопление знаний, сколько на развитие умения думать, рассуждать, вступать в диалог, отстаивать свою точку зрения.

7. Пространство детской реализации (ПДР) - Н.Е. Веракса

В качестве главного условия развития детской личности Программой предусматривается социальная поддержка детской индивидуальности. Для этого разворачивается «пространство детской реализации» (Н. Е. Веракса). ПДР (пространство детской реализации) обеспечивает развитие личности, поддержку ее индивидуальности, уникальности, неповторимости, предоставляет свободу способов самореализации, открывает путь самостоятельного творческого поиска.

Для этого взрослый должен уметь поддерживать инициативу ребенка на всех этапах:

- заметить проявление детской инициативы;
- помочь ребенку осознать и сформулировать свою идею;
- способствовать реализации замысла или проекта;
- создать условия для представления (предъявления, презентации) ребенком своих достижений социальному окружению, способствовать тому, чтобы окружающие увидели и оценили полученный результат;
- помочь ребенку осознать пользу и значимость своего труда для окружающих.

Таким образом, раскрывается и развивается индивидуальность каждого ребенка, поддерживается его уникальность, создается детско-взрослое сообщество, в котором формируется лично- развивающий и гуманистический характер детско-взрослого взаимодействия. Ребенок утверждается как личность, у него появляется опыт продуктивного социального взаимодействия с взрослыми и сверстниками, формируются переживания социального успеха и собственной значимости.

Создание ПДР (пространство детской реализации) — необходимое условие развития индивидуальности и формирования личности ребенка. Педагог должен уметь поддерживать инициативу ребенка на всех этапах, во всех видах деятельности

. Основными принципам к формированию Программы являются:

- 1) полноценное проживание ребенком всех этапов детства (младенческого, раннего и дошкольного возраста), обогащение (амплификация) детского развития;
- 2) всестороннее развитие каждого ребенка, в том числе развитие социальных, нравственных, эстетических, интеллектуальных, физических качеств, инициативности, самостоятельности и ответственности ребенка;
- 3) построение образовательной деятельности на основе индивидуальных особенностей каждого ребенка, при котором сам ребенок становится активным в выборе содержания своего образования, становится субъектом образования (далее - индивидуализация дошкольного образования);
- 4) содействие и сотрудничество детей и взрослых, понимание (признание) уникальности, неповторимости каждого ребенка;
- 5) поддержка инициативы детей в различных видах деятельности;
- 6) сотрудничество с семьей;
- 7) приобщение детей к социокультурным нормам, традициям семьи, общества и государства;
- 8) формирование познавательных интересов и познавательных действий ребенка в различных видах деятельности;
- 9) возрастная адекватность дошкольного образования (соответствие условий, требований, методов возрасту и особенностям развития);
- 10) учет этнокультурной ситуации развития детей.
- 11) реализация принципа открытости дошкольного образования;
- 12) организация сетевого взаимодействия с местным сообществом;
- 13) создание современной информационно-образовательной среды организации.

Кроме того, Программа дошкольного учреждения обеспечивает:

- соответствие принципу развивающего образования, целью которого является развитие ребенка;
- сочетание принципов научной обоснованности и практической применимости (содержание Программы соответствует основным положениям возрастной психологии и дошкольной педагогики);
- соответствие критериям полноты, необходимости и достаточности (позволяя решать поставленные цели и задачи при использовании разумного «минимума» материала);
- единство воспитательных, развивающих и обучающих целей и задач процесса образования детей дошкольного возраста, в ходе реализации которых формируются такие качества, которые являются ключевыми в развитии дошкольников;
- учет принципа интеграции образовательных областей в соответствии с возрастными возможностями и особенностями детей, спецификой и возможностями образовательных областей;
- на комплексно-тематический принцип построения образовательного процесса;
- построение образовательного процесса на адекватных возрасту формах работы с детьми. Основной формой работы с дошкольниками и ведущим видом их деятельности является игра;
- учет соблюдения преемственности между всеми возрастными дошкольными группами и между детским садом и начальной школой.

Б) часть формируемая участниками образовательных отношений

Парциальная программа речевого развития дошкольников

«Обучение грамоте детей дошкольного возраста» Н.В. Нищева

Обучение грамоте в соответствии с программой осуществляется с учетом следующих условий:

- ребенок психологически готов к обучению грамоте, у него достаточно развиты зрительное и слуховое внимание, мышление, речь, пальцевая моторика;
- обучение проводится с использованием игровых методик, ориентируясь на игру как на основную форму деятельности дошкольника, так как именно игра наиболее доступна, понятна и интересна дошкольникам, именно в игре наиболее, полно удовлетворяются их насущные

потребности, только в игре можно «как бы мимоходом достигать обучения чтению и письму», о чем писал еще К. Д. Ушинский;

- обучение проходит на положительном эмоциональном фоне, без какого бы то ни было давления, насилия, выражения взрослым своего недовольства и разочарования, если ребенок в чем-то не оправдал его ожиданий;

- процесс обучения грамоте строится только на материале правильно произносимых ребенком звуков, в связи с чем следует изменить традиционно принятую последовательность ознакомления детей с буквами русского алфавита.

В соответствии с данной программой звуки позднего онтогенеза и соответствующие им буквы изучаются в последнюю очередь. Программа предлагает следующую последовательность изучения букв: **А, У, О, И, Т, П, Н, М, К, Б, Д, Г, Ф, В, Х, Ы, С, З, Ш, Ж, Э, Й, Е, Ё, Ю, Я, Ц, Ч, Щ, Л, Р, Ъ, Ы.**

В основе обучения грамоте в соответствии с данной программой лежит *звуковой аналитико-синтетический метод*, опирающийся на овладение детьми навыками языкового анализа и синтеза. Чтобы научить ребенка читать, его приводят к пониманию того, что речь рождается из слова. Дошкольник усваивает звуко-слоговое строение слов русской речи и обозначение звуков буквами. Метод предполагает разделение связной речи на предложения, предложений — на слова, слов — на слоги, слогов — на звуки и, наоборот, объединение звуков в слоги, слогов — в слова, слов в предложения.

Парциальная программа «Ладушки» И.М. Каплунова, И.А. Новоскольцева

Методические принципы

1. Одним из главных принципов в работе с детьми является создание непринужденной обстановки, в которой ребенок чувствует себя комфортно, раскрепощенно. Музыкальный руководитель не принуждает детей к действиям (играм, пению), а дает возможность освоиться, захотеть принять участие в занятии.

2. Второй принцип — целостный подход в решении педагогических задач:

а) обогащение детей музыкальными впечатлениями через пение, слушание, игры и пляски, музицирование;

б) претворение полученных впечатлений в самостоятельной игровой деятельности;

в) приобщение к народной культуре (слушание и пение русских народных песен и полевок, разучивание народных игр и хороводов).

3. Принцип последовательности предусматривает усложнение поставленных задач по всем разделам музыкального воспитания. Если в младшем дошкольном возрасте восприятие музыкального материала идет на уровне эмоций и только с помощью педагога, то в подготовительной группе дети способны сами осмыслить и понять тот или иной материал и высказать свое впечатление и отношение.

4. Четвертый принцип — соотношение музыкального материала с природным, народным, светским и частично историческим календарем.

В силу возрастных особенностей дети не всегда могут осмыслить значение того или иного календарного события, и мы даем им возможность принять в нем посильное участие, посмотреть выступления других детей и воспитателей и в какой-то мере проявить свои творческие способности (станцевать, спеть песенку или частушку, принять участие в веселой игре). Так дети выражают свое настроение, чувства, эмоции.

5. Одним из важнейших принципов музыкального воспитания является принцип партнерства. Музыкальный руководитель встречает детей с улыбкой, радостно, приветливо, доброжелательно. Говорит добрые, ласковые слова: что он по ним соскучился, он о них думал и очень рады их видеть. Таким образом, группа детей и музыкальный руководитель становятся единым целым. Вместе слушает, вместе поет, вместе рассуждает, вместе играет.

6. Немаловажным является и принцип положительной оценки деятельности детей, что способствует еще более высокой активности, эмоциональной отдаче, хорошему настроению и желанию дальнейшего участия в творчестве.

Парциальная программа «Разноцветные ладошки» И.А.Лыкова

Дидактические принципы построения и реализации Программы «Цветные ладошки»

Общепедагогические принципы, обусловленные единством образовательного пространства ДОУ:

- принцип *культуросообразности*: построение или корректировка универсального эстетического содержания программы с учетом региональных культурных традиций;
- принцип *сезонности*: построение и/или корректировка познавательного содержания программы с учётом природных и климатических особенностей данной местности в данный момент времени;
- принцип *систематичности и последовательности*: постановка и/или корректировка задач эстетического воспитания и развития детей в логике «от простого к сложному», «от близкого к далёкому», «от хорошо известного к малоизвестному и незнакомому»;
- принцип *цикличности*: построение и/или корректировка содержания программы с постепенным усложнением и расширением от возраста к возрасту;
- принцип *оптимизации и гуманизации* образовательного процесса;
- принцип *развивающего характера* художественного образования;
- принцип *природосообразности*: постановка и/или корректировка задач художественно-творческого развития детей с учётом «природы» детей - возрастных особенностей и индивидуальных способностей;
- принцип *интереса*: построение и/или корректировка программы с опорой на интересы отдельных детей и детского сообщества (группы детей) в целом.

Специфические принципы, обусловленные особенностями художественно-эстетической деятельности:

- принцип *эстетизации* предметно-развивающей среды и быта в целом;
- принцип *культурного обогащения* (амплификации) содержания изобразительной деятельности, в соответствии с особенностями познавательного развития детей разных возрастов;
- принцип *взаимосвязи продуктивной деятельности* с другими видами детской активности;
- принцип *интеграции* различных видов изобразительного искусства и художественной деятельности;
- принцип *эстетического ориентира* на общечеловеческие ценности (воспитание человека думающего, чувствующего, созидającego, рефлектирующего);
- принцип *обогащения* - сенсорно-чувственного опыта;
- принцип *организации* тематического *пространства* (информационного поля) - основы для развития образных представлений;
- принцип *взаимосвязи обобщённых представлений* и обобщённых *способов* действий, направленных на создание выразительного художественного образа;
- принцип *естественной радости* (радости эстетического восприятия, чувствования и деяния, сохранение непосредственности эстетических реакций, эмоциональной открытости).

В программе «Цветные ладошки» сформулированы *педагогические условия*, необходимые для эффективного художественного развития детей дошкольного возраста, а именно:

- 1) формирование эстетического отношения и художественных способностей в активной творческой деятельности детей;
- 2) создание развивающей среды для занятий по рисованию, лепке, аппликации, художественному труду и самостоятельного детского творчества;
- 3) ознакомление детей с основами изобразительного и народного декоративно-прикладного искусства в среде музея и дошкольного образовательного учреждения.

Эстетическое отношение ребёнка к окружающему миру является собой целую систему его индивидуальных, избирательных связей с эстетическими качествами предметов и явлений действительности. В эстетическое отношение ребёнка входит его эмоциональный отклик на прекрасное (красивое, привлекательное), добрые чувства, его творческая деятельность, сильное стремление к преобразованию окружающего по законам красоты, а также к оценке красивых, гармоничных сочетаний красок, звуков, ритмов и т.д.

Эстетический компонент оказывает существенное влияние на установление ведущих звеньев структуры личности в целом.

Для более чёткой ориентировки важно построить модель эстетического отношения детей к окружающему миру, которая в лаконичной (схематичной) форме отразит комплекс взаимосвязанных компонентов художественного развития ребёнка. Такая модель поможет распознавать и формировать процесс художественно-творческого развития детей с учётом возрастных и индивидуальных особенностей.

Программа дополнительного образования «Физическое воспитание детей старшего дошкольного возраста на основе обучения элементам игры в настольный теннис»

Способы и принципы, применяемые в образовательной деятельности

Фронтальный способ. Все дети одновременно выполняют одно и то же упражнение. Применяется при обучении детей ходьбе, бегу, в общеразвивающих упражнениях, в различных заданиях (с мячом).

Поточный способ. Дети поточно, друг за другом (с небольшим интервалом), передвигаются, выполняя данное упражнение. Этот способ позволяет педагогу корректировать действия детей, устранять ошибки и главное – оказывать страховку в случае необходимости. Данный способ широко используется для закрепления пройденного материала.

Групповой способ. Дети по указанию инструктора распределяются на группы, каждая группа получает определенное задание и выполняет его. Одна группа занимается под руководством педагога, другие занимаются самостоятельно или в парах.

Индивидуальный способ. Применяется при объяснении нового программного материала, когда на примере одного ребенка (наиболее подготовленного) дается показ и объяснение задания, внимание детей обращается на правильность выполнения техники упражнения, на возможные ошибки и неточности.

Принципы игры в настольный теннис

Систематичность – занятия должны проводиться регулярно, в определенной последовательности, потому что регулярные занятия плаванием дают большой оздоровительный эффект;

Доступность – физическая нагрузка на занятиях должна быть доступна детям дошкольного возраста и соответствовать уровням подготовленности дошкольников;

Активность – так как основной формой деятельности дошкольников является игра, необходимо применять как можно больше игр и игровых упражнений, благодаря использованию которых, процесс обучения плаванию стал разнообразным и интересным для детей;

Наглядность – для успешного прохождения процесса обучения элементам настольного тенниса, объяснение должно сопровождаться показом упражнений;

Последовательность и постепенность – во время обучения детей элементам настольного тенниса простые и легкие упражнения должны предшествовать более сложным и трудным упражнениям, поэтому приступать к ним нужно только после хорошего освоения, правильного и уверенного выполнения предыдущих упражнений.

Обучение элементам настольного тенниса нужно начинать с освоения спортивного зала теннисных столов, ракеток, мячей чтобы у детей не было боязни и страха перед ними, и чтобы они чувствовали себя уверенно и свободно. Для этого на занятиях нужно использовать как можно больше игр, забав и развлечений.

Такие формы проведения занятий повышают интерес к ним. На занятиях не стоит использовать только подвижные игры, нужно также применять игровые упражнения, которые позволят ребенку освоить навыки элементы настольного тенниса, проводить игры и эстафеты, в которых есть элементы соревнования.

1.1.3 Значимые для разработки и реализации Программы характеристики, в том числе характеристики особенностей развития детей раннего и дошкольного возраста

Основные участники реализации Программы

Основные участники реализации Программы: дети дошкольного возраста, педагоги, родители (законные представители). Содержание Программы учитывает особенности контингента семей, возрастные и индивидуальные особенности детей.

Сведения о контингенте воспитанников

В организации воспитываются дети от 1 до 7 лет. Общее количество групп – 2 общеразвивающей направленности. МДОУ №3 работает по графику, утвержденному учредителем (10-часовое пребывание). Группы функционируют в режиме 5-дневной недели.

Воспитание и обучение детей в детском саду носит светский, общедоступный характер и ведется на русском языке.

Сведения о кадровом составе МДОУ №3

Образовательный процесс обеспечивается педагогическим коллективом в составе:

- воспитатели -3,
- музыкальный руководитель - 1,
- педагог-психолог – 1,
- учитель-логопед – 1.

Окружающий социум МДОУ №3

МДОУ №3 находится в отдельно стоящем одноэтажном здании. Территориальное расположение – г. Любим Ярославской области

В рамках расширения образовательного пространства для детей осуществляется сотрудничество детского сада с социальными институтами города:

- Дом культуры п. Отрадный;
- Районный центральный дом культуры;
- Социальное агентство молодёжи;
- МОУ Центр детского творчества
- МОУ ДО ДЮСШ
- Детская библиотека им. М.Ю.Лермонтова;
- Любимская СОШ;
- Любимская ООШ им. В.Ю.Орлова
- Отделения ГИБДД по Любимскому району.

Возрастные характеристики развития детей от 1 до 3 лет

Дети становятся самостоятельнее. Продолжают развиваться предметная деятельность, деловое сотрудничество ребенка и взрослого; совершенствуются восприятие, речь, начальные формы произвольного поведения, игры, наглядно-действенное мышление, в конце года появляются основы наглядно-образного мышления.

Развитие предметной деятельности связано с усвоением культурных способов действия с различными предметами. Совершенствуются соотносящие и орудийные действия.

Умение выполнять орудийные действия развивает произвольность, преобразуя натуральные формы активности в культурные на основе предлагаемой взрослыми модели, которая выступает в качестве не только объекта для подражания, но и образца, регулирующего собственную активность ребенка.

В ходе совместной с взрослыми предметной деятельности продолжает развиваться понимание речи. Слово отделяется от ситуации и приобретает самостоятельное значение. Дети продолжают осваивать названия окружающих предметов, учатся выполнять словесные просьбы взрослых, ориентируясь в пределах ближайшего окружения.

Количество понимаемых слов значительно возрастает. Совершенствуется регуляция поведения в результате обращения взрослых к ребенку, который начинает понимать не только инструкцию, но и рассказ взрослых. Интенсивно развивается активная речь детей. К трем годам они осваивают основные грамматические структуры, пытаются строить сложные и сложноподчиненные предложения, в разговоре с взрослым используют практически все части речи. Активный словарь достигает примерно 1500–2500 слов.

К концу третьего года жизни речь становится средством общения ребенка со сверстниками. В этом возрасте у детей формируются новые виды деятельности: игра, рисование, конструирование.

Игра носит процессуальный характер, главное в ней — действия, которые совершаются с игровыми предметами, приближенными к реальности

Постепенно используются действия с предметами-заместителями.

Появление собственно изобразительной деятельности обусловлено тем, что ребенок уже способен сформулировать намерение изобразить какой-либо предмет. Типичным является изображение человека в виде «головонога» — окружности и отходящих от нее линий.

На третьем году жизни совершенствуются зрительные и слуховые ориентировки, что позволяет детям безошибочно выполнять ряд заданий: осуществлять выбор из 2–3 предметов по форме, величине и цвету; различать мелодии; петь.

Совершенствуется слуховое восприятие, прежде всего фонематический слух. К трем годам дети воспринимают все звуки родного языка, но произносят их с большими искажениями.

Основной формой мышления является наглядно-действенная. Ее особенность заключается в том, что возникающие в жизни ребенка проблемные ситуации разрешаются путем реального действия с предметами.

К концу третьего года жизни у детей появляются зачатки наглядно-образного мышления. Ребенок в ходе предметно-игровой деятельности ставит перед собой цель, намечает план действия и т. п.

Для детей этого возраста характерна неосознанность мотивов, импульсивность и зависимость чувств и желаний от ситуации. Дети легко заражаются эмоциональным состоянием сверстников. Однако в этот период начинает складываться и произвольность поведения. Она обусловлена развитием орудийных действий и речи. У детей появляются чувства гордости и стыда, начинают формироваться элементы самосознания, связанные с идентификацией с именем и полом. Ранний возраст завершается кризисом трех лет. Ребенок осознает себя как отдельного человека, отличного от взрослого. У него формируется образ Я. Кризис часто сопровождается рядом отрицательных проявлений: негативизмом, упрямством, нарушением общения с взрослым и др. Кризис может продолжаться от нескольких месяцев до двух лет.

Возрастные характеристики развития детей от 3 до 4 лет

В возрасте 3–4 лет ребенок постепенно выходит за пределы семейного круга. Его общение становится внеситуативным. Взрослый становится для ребенка не только членом семьи, но и носителем определенной общественной функции. Желание ребенка выполнять такую же функцию приводит к противоречию с его реальными возможностями. Это противоречие разрешается через развитие игры, которая становится ведущим видом деятельности в дошкольном возрасте.

Главной особенностью игры является ее условность: выполнение одних действий с одними предметами предполагает их отнесенность к другим действиям с другими предметами. Основным содержанием игры младших дошкольников являются действия с игрушками и предметами-заместителями. Продолжительность игры небольшая. Младшие дошкольники ограничиваются игрой с одной-двумя ролями и простыми, неразвернутыми сюжетами. Игры с правилами в этом возрасте только начинают формироваться.

Изобразительная деятельность ребенка зависит от его представлений о предмете. В этом возрасте они только начинают формироваться. Графические образы бедны. У одних детей в изображениях отсутствуют детали, у других рисунки могут быть более детализированы. Дети уже могут использовать цвет.

Большое значение для развития мелкой моторики имеет лепка. Младшие дошкольники способны под руководством взрослого вылепить простые предметы.

Известно, что аппликация оказывает положительное влияние на развитие восприятия. В этом возрасте детям доступны простейшие виды аппликации. Конструктивная деятельность в младшем дошкольном возрасте ограничена возведением несложных построек по образцу и по замыслу.

В младшем дошкольном возрасте развивается перцептивная деятельность. Дети от использования прототипов — индивидуальных единиц восприятия, переходят к сенсорным эталонам — культурно-выработанным средствам восприятия. К концу младшего дошкольного возраста дети могут воспринимать до 5 и более форм предметов и до 7 и более цветов, способны

дифференцировать предметы по величине, ориентироваться в пространстве группы детского сада, а при определенной организации образовательного процесса— и в помещении всего дошкольного учреждения.

Развиваются память и внимание. По просьбе взрослого дети могут запомнить 3–4 слова и 5–6 названий предметов. К концу младшего дошкольного возраста они способны запомнить значительные отрывки из любимых произведений.

Продолжает развиваться наглядно-действенное мышление. При этом преобразования ситуаций в ряде случаев осуществляются на основе целенаправленных проб с учетом желаемого результата. Дошкольники способны установить некоторые скрытые связи и отношения между предметами.

В младшем дошкольном возрасте начинает развиваться воображение, которое особенно наглядно проявляется в игре, когда одни объекты выступают в качестве заместителей других.

Взаимоотношения детей обусловлены нормами и правилами. В результате целенаправленного воздействия они могут усвоить относительно большое количество норм, которые выступают основанием для оценки собственных действий и действий других детей.

Взаимоотношения детей ярко проявляются в игровой деятельности. Они скорее играют рядом, чем активно вступают во взаимодействие. Однако уже в этом возрасте могут наблюдаться устойчивые избирательные взаимоотношения. Конфликты между детьми возникают преимущественно по поводу игрушек. Положение ребенка в группе сверстников во многом определяется мнением воспитателя.

В младшем дошкольном возрасте можно наблюдать соподчинение мотивов поведения в относительно простых ситуациях. Сознательное управление поведением только начинает складываться; во многом поведение ребенка еще ситуативно. Вместе с тем можно наблюдать и случаи ограничения собственных побуждений самим ребенком, сопровождаемые словесными указаниями. Начинает развиваться самооценка, при этом дети в значительной мере ориентируются на оценку воспитателя. Продолжает развиваться также их половая идентификация, что проявляется в характере выбираемых игрушек и сюжетов.

Возрастные характеристики развития детей от 4 до 5 лет

В игровой деятельности детей среднего дошкольного возраста появляются ролевые взаимодействия. Они указывают на то, что дошкольники начинают отделять себя от принятой роли. В процессе игры роли могут меняться. Игровые действия начинают выполняться не ради них самих, а ради смысла игры. Происходит разделение игровых и реальных взаимодействий детей.

Значительное развитие получает изобразительная деятельность. Рисунок становится предметным и детализированным. Графическое изображение человека характеризуется наличием туловища, глаз, рта, носа, волос, иногда одежды и ее деталей. Совершенствуется техническая сторона изобразительной деятельности. Дети могут рисовать основные геометрические фигуры, вырезать ножницами, наклеивать изображения на бумагу и т.д.

Усложняется конструирование. Постройки могут включать 5–6 деталей. Формируются навыки конструирования по собственному замыслу, а также планирование последовательности действий.

Двигательная сфера ребенка характеризуется позитивными изменениями мелкой и крупной моторики. Развиваются ловкость, координация движений. Дети в этом возрасте лучше, чем младшие дошкольники, удерживают равновесие, перешагивают через небольшие преграды. Усложняются игры с мячом.

К концу среднего дошкольного возраста восприятие детей становится более развитым. Они оказываются способными назвать форму, на которую похож тот или иной предмет. Могут вычленять в сложных объектах простые формы и из простых форм воссоздавать сложные объекты. Дети способны упорядочить группы предметов по сенсорному признаку — величине, цвету; выделить такие параметры, как высота, длина и ширина. Совершенствуется ориентация в пространстве.

Возрастает объем памяти. Дети запоминают до 7–8 названий предметов. Начинает складываться произвольное запоминание: дети способны принять задачу на запоминание, помнят поручения взрослых, могут выучить небольшое стихотворение и т. д.

Начинает развиваться образное мышление. Дети способны использовать простые схематизированные изображения для решения несложных задач. Дошкольники могут строить по схеме, решать лабиринтные задачи. Развивается предвосхищение. На основе пространственного расположения объектов дети могут сказать, что произойдет в результате их взаимодействия. Однако при этом им трудно встать на позицию другого наблюдателя и во внутреннем плане совершить мысленное преобразование образа.

Для детей этого возраста особенно характерны известные феномены Ж. Пиаже: сохранение количества, объема и величины. Например, если им предъявить три черных кружка из бумаги и семь белых кружков из бумаги и спросить: «Каких кружков больше — черных или белых?», большинство ответят, что белых больше. Но если спросить: «Каких больше — белых или бумажных?», ответ будет таким же — больше белых.

Продолжает развиваться воображение. Формируются такие его особенности, как оригинальность и произвольность. Дети могут самостоятельно придумать небольшую сказку на заданную тему.

Увеличивается устойчивость внимания. Ребенку оказывается доступной сосредоточенная деятельность в течение 15–20 минут. Он способен удерживать в памяти при выполнении каких-либо действий несложное условие.

В среднем дошкольном возрасте улучшается произношение звуков и дикция. Речь становится предметом активности детей. Они удачно имитируют голоса животных, интонационно выделяют речь тех или иных персонажей. Интерес вызывают ритмическая структура речи, рифмы.

Развивается грамматическая сторона речи. Дошкольники занимаются словотворчеством на основе грамматических правил. Речь детей при взаимодействии друг с другом носит ситуативный характер, а при общении с взрослым становится внеситуативной.

Изменяется содержание общения ребенка и взрослого. Оно выходит за пределы конкретной ситуации, в которой оказывается ребенок. Ведущим становится познавательный мотив. Информация, которую ребенок получает в процессе общения, может быть сложной и трудной для понимания, но она вызывает у него интерес.

У детей формируется потребность в уважении со стороны взрослого, для них оказывается чрезвычайно важной его похвала. Это приводит к их повышенной обидчивости на замечания. Повышенная обидчивость представляет собой возрастной феномен.

Взаимоотношения со сверстниками характеризуются избирательностью, которая выражается в предпочтении одних детей другим. Появляются постоянные партнеры по играм. В группах начинают выделяться лидеры. Появляются конкурентность, соревновательность. Последняя важна для сравнения себя с другим, что ведет к развитию образа Я ребенка, его детализации.

Основные достижения возраста связаны с развитием игровой деятельности; появлением ролевых и реальных взаимодействий; с развитием изобразительной деятельности; конструированием по замыслу, планированием; совершенствованием восприятия, развитием образного мышления и воображения, эгоцентричностью познавательной позиции; развитием памяти, внимания, речи, познавательной мотивации; формированием потребности в уважении со стороны взрослого, появлением обидчивости, конкурентности, соревновательности со сверстниками; дальнейшим развитием образа Я ребенка, его детализацией.

Возрастные характеристики развития детей от 5 до 6 лет

Дети шестого года жизни уже могут распределять роли до начала игры и строить свое поведение, придерживаясь роли. Игровое взаимодействие сопровождается речью, соответствующей и по содержанию, и интонационно взятой роли. Речь, сопровождающая реальные отношения детей, отличается от ролевой речи. Дети начинают осваивать социальные отношения и понимать подчиненность позиций в различных видах деятельности взрослых, одни роли становятся для них более привлекательными, чем другие. При распределении ролей могут возникать конфликты, связанные с субординацией ролевого поведения. Наблюдается организация игрового пространства, в котором выделяются смысловой «центр» и «периферия». (В игре «Больница» таким центром оказывается кабинет врача, в игре «Парикмахерская» — зал стрижки, а зал ожидания выступает в качестве периферии игрового пространства.) Действия детей в играх становятся разнообразными.

Развивается изобразительная деятельность детей. Это возраст наиболее активного рисования. В течение года дети способны создать до двух тысяч рисунков. Рисунки могут быть самыми разными по содержанию: это и жизненные впечатления детей, и воображаемые ситуации, и иллюстрации к фильмам и книгам. Обычно рисунки представляют собой схематичные изображения различных объектов, но могут отличаться оригинальностью композиционного решения, передавать статичные и динамичные отношения. Рисунки приобретают сюжетный характер; достаточно часто встречаются многократно повторяющиеся сюжеты с небольшими или, напротив, существенными изменениями. Изображение человека становится более детализированным и пропорциональным. По рисунку можно судить о половой принадлежности и эмоциональном состоянии изображенного человека.

Конструирование характеризуется умением анализировать условия, в которых протекает эта деятельность. Дети используют и называют различные детали деревянного конструктора. Могут заменить детали постройки в зависимости от имеющегося материала. Овладевают обобщенным способом обследования образца. Дети способны выделять основные части предполагаемой постройки. Конструктивная деятельность может осуществляться на основе схемы, по замыслу и по условиям. Появляется конструирование в ходе совместной деятельности.

Дети могут конструировать из бумаги, складывая ее в несколько раз (два, четыре, шесть сгибаний); из природного материала. Они осваивают два способа конструирования: 1) от природного материала к художественному образу (ребенок «достраивает» природный материал до целостного образа, дополняя его различными деталями); 2) от художественного образа к природному материалу (ребенок подбирает необходимый материал, для того чтобы воплотить образ).

Продолжает совершенствоваться восприятие цвета, формы и величины, строения предметов; систематизируются представления детей. Они называют не только основные цвета и их оттенки, но и промежуточные цветовые оттенки; форму прямоугольников, овалов, треугольников. Воспринимают величину объектов, легко выстраивают в ряд — по возрастанию или убыванию — до 10 различных предметов.

Однако дети могут испытывать трудности при анализе пространственного положения объектов, если сталкиваются с несоответствием формы и их пространственного расположения. Это свидетельствует о том, что в различных ситуациях восприятие представляет для дошкольников известные сложности, особенно если они должны одновременно учитывать несколько различных и при этом противоположных признаков.

В старшем дошкольном возрасте продолжает развиваться образное мышление. Дети способны не только решить задачу в наглядном плане, но и совершить преобразования объекта, указать, в какой последовательности объекты вступят во взаимодействие и т. д. Однако подобные решения окажутся правильными только в том случае, если дети будут применять адекватные мыслительные средства. Среди них можно выделить схематизированные представления, которые возникают в процессе наглядного моделирования; комплексные представления, отражающие представления детей о системе признаков, которыми могут обладать объекты, а также представления, отражающие стадии преобразования различных объектов и явлений (представления о цикличности изменений): представления о смене времен года, дня и ночи, об увеличении и уменьшении объектов в результате различных воздействий, представления о развитии и т. д. Кроме того, продолжают совершенствоваться обобщения, что является основой словесно-логического мышления. В дошкольном возрасте у детей еще отсутствуют представления о классах объектов. Дети группируют объекты по признакам, которые могут изменяться, однако начинают формироваться операции логического сложения и умножения классов. Так, например, старшие дошкольники при группировке объектов могут учитывать два признака: цвет и форму (материал) и т. д.

Как показали исследования отечественных психологов, дети старшего дошкольного возраста способны рассуждать и давать адекватные причинные объяснения, если анализируемые отношения не выходят за пределы их наглядного опыта.

Развитие воображения в этом возрасте позволяет детям сочинять достаточно оригинальные и последовательно разворачивающиеся истории. Воображение будет активно развиваться лишь при условии проведения специальной работы по его активизации.

Продолжают развиваться устойчивость, распределение, переключаемость внимания. Наблюдается переход от непроизвольного к произвольному вниманию.

Продолжает совершенствоваться речь, в том числе ее звуковая сторона. Дети могут правильно воспроизводить шипящие, свистящие и сонорные звуки. Развиваются фонематический слух, интонационная выразительность речи при чтении стихов в сюжетно-ролевой игре и в повседневной жизни.

Совершенствуется грамматический строй речи. Дети используют практически все части речи, активно занимаются словотворчеством. Богаче становится лексика: активно используются синонимы и антонимы.

Развивается связная речь. Дети могут пересказывать, рассказывать по картинке, передавая не только главное, но и детали.

Достижения этого возраста характеризуются распределением ролей в игровой деятельности; структурированием игрового пространства; дальнейшим развитием изобразительной деятельности, отличающейся высокой продуктивностью; применением в конструировании обобщенного способа обследования образца; усвоением обобщенных способов изображения предметов одинаковой формы.

Восприятие в этом возрасте характеризуется анализом сложных форм объектов; развитие мышления сопровождается освоением мыслительных средств (схематизированные представления, комплексные представления, представления о цикличности изменений); развиваются умение обобщать, причинное мышление, воображение, произвольное внимание, речь, образ Я.

Возрастные характеристики развития детей от 6 до 7 лет

В сюжетно-ролевых играх дети подготовительной к школе группы начинают осваивать сложные взаимодействия людей, отражающие характерные значимые жизненные ситуации, например, свадьбу, рождение ребенка, болезнь, трудоустройство и т. д.

Игровые действия детей становятся более сложными, обретают особый смысл, который не всегда открывается взрослому. Игровое пространство усложняется. В нем может быть несколько центров, каждый из которых поддерживает свою сюжетную линию. При этом дети способны отслеживать поведение партнеров по всему игровому пространству и менять свое поведение в зависимости от места в нем. Так, ребенок уже обращается к продавцу не просто как покупатель, а как покупатель-мама или покупатель-шофер и т. п. Исполнение роли акцентируется не только самой ролью, но и тем, в какой части игрового пространства эта роль воспроизводится. Например, исполняя роль водителя автобуса, ребенок командует пассажирами и подчиняется инспектору ГИБДД. Если логика игры требует появления новой роли, то ребенок может по ходу игры взять на себя новую роль, сохранив при этом роль, взятую ранее. Дети могут комментировать исполнение роли тем или иным участником игры.

Образы из окружающей жизни и литературных произведений, передаваемые детьми в изобразительной деятельности, становятся сложнее. Рисунки приобретают более детализированный характер, обогащается их цветовая гамма. Более явными становятся различия между рисунками мальчиков и девочек. Мальчики охотно изображают технику, космос, военные действия и т. п. Девочки обычно рисуют женские образы: принцесс, балерин, моделей и т. д. Часто встречаются и бытовые сюжеты: мама и дочка, комната и т. д.

Изображение человека становится еще более детализированным и пропорциональным. Появляются пальцы на руках, глаза, рот, нос, брови, подбородок. Одежда может быть украшена различными деталями.

При правильном педагогическом подходе у дошкольников формируются художественно-творческие способности в изобразительной деятельности.

К подготовительной к школе группе дети в значительной степени осваивают конструирование из строительного материала. Они свободно владеют обобщенными способами анализа как изображений, так и построек; не только анализируют основные конструктивные особенности различных деталей, но и определяют их форму на основе сходства со знакомыми им объемными предметами. Свободные постройки становятся симметричными и пропорциональными, их строительство осуществляется на основе зрительной ориентировки.

Дети быстро и правильно подбирают необходимый материал. Они достаточно точно представляют себе последовательность, в которой будет осуществляться постройка, и материал, который понадобится для ее выполнения; способны выполнять различные по степени сложности постройки, как по собственному замыслу, так и по условиям.

В этом возрасте дети уже могут освоить сложные формы сложения из листа бумаги и придумывать собственные, но этому их нужно специально обучать. Данный вид деятельности не просто доступен детям — он важен для углубления их пространственных представлений.

Усложняется конструирование из природного материала. Дошкольникам уже доступны целостные композиции по предварительному замыслу, которые могут передавать сложные отношения, включать фигуры людей и животных.

У детей продолжает развиваться восприятие, однако они не всегда могут одновременно учитывать несколько различных признаков.

Развивается образное мышление, однако воспроизведение метрических отношений затруднено. Это легко проверить, предложив детям воспроизвести на листе бумаги образец, на котором нарисованы девять точек, расположенных не на одной прямой. Как правило, дети не воспроизводят метрические отношения между точками: при наложении рисунков друг на друга точки детского рисунка не совпадают с точками образца.

Продолжают развиваться навыки обобщения и рассуждения, но они в значительной степени ограничиваются наглядными признаками ситуации. Продолжает развиваться воображение, однако часто приходится констатировать снижение развития воображения в этом возрасте в сравнении со старшей группой. Это можно объяснить различными влияниями, в том числе и средств массовой информации, приводящими к стереотипности детских образов.

Продолжает развиваться внимание дошкольников, оно становится произвольным. В некоторых видах деятельности время произвольного сосредоточения достигает 30 минут.

У дошкольников продолжает развиваться речь: ее звуковая сторона, грамматический строй, лексика. Развивается связная речь. В высказываниях детей отражаются как расширяющийся словарь, так и характер обобщений, формирующихся в этом возрасте. Дети начинают активно употреблять обобщающие существительные, синонимы, антонимы, прилагательные и т.д. В результате правильно организованной образовательной работы у детей развиваются диалогическая и некоторые виды монологической речи. В подготовительной к школе группе завершается дошкольный возраст.

Его основные достижения связаны с освоением мира вещей как предметов человеческой культуры; освоением форм позитивного общения с людьми; развитием половой идентификации, формированием позиции школьника. К концу дошкольного возраста ребенок обладает высоким уровнем познавательного и личностного развития, что позволяет ему в дальнейшем успешно учиться в школе.

1.2 Планируемые результаты освоения Программы

В соответствии с ФГОС ДО специфика дошкольного детства и системные особенности дошкольного образования делают неправомерными требования от ребенка дошкольного возраста конкретных образовательных достижений. Поэтому результаты освоения Программы представлены в виде целевых ориентиров дошкольного образования и представляют собой возрастные характеристики возможных достижений ребенка к концу дошкольного образования. Реализация образовательных целей и задач Программы направлена на достижение целевых ориентиров дошкольного образования, которые описаны как основные характеристики развития ребенка. Основные характеристики развития ребенка представлены в виде изложения возможных достижений воспитанников на разных возрастных этапах дошкольного детства.

В соответствии с периодизацией психического развития ребенка, принятой в культурно-исторической психологии, дошкольное детство подразделяется на три возраста детства: младенческий (первое и второе полугодия жизни), ранний (от 1 года до 3 лет) и дошкольный возраст (от 3 до 7 лет).

А) Обязательная часть

1.2.1. Целевые ориентиры образования в раннем возрасте

К трем годам ребенок:

- – интересуется окружающими предметами, активно действует с ними, исследует их свойства, экспериментирует. Использует специфические, культурно фиксированные предметные действия, знает назначение бытовых предметов (ложки, расчески, карандаша и пр.) и умеет пользоваться ими. Проявляет настойчивость в достижении результата своих действий;
- стремится к общению и воспринимает смыслы в различных ситуациях общения со взрослыми, активно подражает им в движениях и действиях, умеет действовать согласованно;
- владеет активной и пассивной речью: понимает речь взрослых, может обращаться с вопросами и просьбами, знает названия окружающих предметов и игрушек;
- проявляет интерес к сверстникам; наблюдает за их действиями и подражает им. Взаимодействие с ровесниками окрашено яркими эмоциями;
- в короткой игре воспроизводит действия взрослого, впервые осуществляя игровые замещения;
- проявляет самостоятельность в бытовых и игровых действиях. Владеет простейшими навыками самообслуживания;
- любит слушать стихи, песни, короткие сказки, рассматривать картинки, двигаться под музыку. Проявляет живой эмоциональный отклик на эстетические впечатления. Охотно включается в продуктивные виды деятельности (изобразительную деятельность, конструирование и др.);
- с удовольствием двигается – ходит, бегает в разных направлениях, стремится осваивать различные виды движения (подпрыгивание, лазанье, перешагивание и пр.).

1.2.2. Целевые ориентиры на этапе завершения дошкольного образования

Целевые ориентиры для детей дошкольного возраста

К четырем годам (младшая группа)	К пяти годам (средняя группа)	К шести годам (старшая группа)	На этапе завершения дошкольного образования (подготовительная группа)
Может спокойно играть рядом, не мешая другим, объединяться в игре с общей игрушкой, участвовать в несложной совместной практической деятельности. Проявляет стремление к положительным поступкам, но взаимоотношения зависят от ситуации и пока еще требуют внимания воспитателя. Активно участвует в разных видах деятельности: в играх, двигательных	Может применять усвоенные знания и способы деятельности для решения несложных задач, поставленных взрослым. Доброжелателен в общении со сверстниками в совместных делах; проявляет интерес к разным видам деятельности, активно участвует в них. Овладевает умениями экспериментирования и при содействии взрослого активно использует их для решения	Проявляет самостоятельность в разнообразных видах деятельности, стремится к проявлению творческой инициативы. Может самостоятельно поставить цель, обдумать путь к её достижению, осуществить замысел и оценить полученный результат с позиции цели.	Ребёнок овладевает основными культурными способами деятельности, проявляет инициативу и самостоятельность в разных видах деятельности – игре, общении, познавательно-исследовательской деятельности, конструировании и др.; способен выбирать себе род занятий, участников по совместной деятельности; ребёнок обладает установкой положительного отношения к миру, к разным видам труда, другим людям и самому себе, обладает чувством собственного достоинства.

<p>упражнениях, в действиях по обследованию предметов и их использованию, в рисовании, лепке, общении, творчестве. Принимает цель, в играх, в предметной и художественной деятельности по показу и побуждению взрослых ребенок доводит начатую работу до определенного результата. Понимает, что вещи, предметы сделаны людьми и требуют бережного обращения с ними.</p>	<p>интеллектуальных и бытовых задач. Сформированы специальные умения и навыки (речевые, изобразительные, музыкальные, конструктивные и др.), необходимые для осуществления различных видов детской деятельности.</p>		
<p>Проявляет эмоциональную отзывчивость, подражая примеру взрослых, старается утешить обиженного, угостить, обрадовать, помочь. Начинает в мимике и жестах различать эмоциональные состояния людей, веселую и грустную музыку, веселое и грустное настроение сверстников, взрослых, эмоционально откликается на содержание прочитанного, сопереживают героям.</p>	<p>Откликается на эмоции друзей. Испытывает радость от общения с животными и растениями, как знакомыми, так и новыми для него. Сопереживает персонажам сказок. Эмоционально реагирует на художественные произведения, мир природы.</p>	<p>Понимает эмоциональные состояния взрослых и других детей, выраженные в мимике, пантомимике, действиях, интонации речи, проявляет готовность помочь, сочувствие. Способен находить общие черты в настроении людей, музыки, природы, картины, скульптуры. Высказывает свое мнение о причинах эмоционального состояния людей, понимает некоторые образные средства, используемые для передачи настроения в изобразительном искусстве, музыке и литературе.</p>	<p>Способен договариваться, учитывать интересы и чувства других, сопереживать неудачам и сорадоваться успехам других, адекватно проявляет свои чувства, в том числе чувство веры в себя, старается разрешать конфликты.</p>
<p>Охотно включается в совместную деятельность со взрослым, подражает его действиям,</p>	<p>Стремится к общению со сверстниками, нуждается в содержательных</p>	<p>Дети могут самостоятельно или с небольшой помощью воспитателя объединяться для</p>	<p>Активно взаимодействует со сверстниками и взрослыми, участвует в совместных играх.</p>

<p>отвечает на вопросы взрослого и комментирует его действия в процессе совместной игры, выполнения режимных моментов. Проявляет интерес к сверстникам, к взаимодействию в игре, в повседневном общении и бытовой деятельности.</p>	<p>контактах с ними по поводу игрушек, совместных игр, общих дел. Налаживаются первые дружеские связи, по предложению воспитателя могут договариваться. Стремится к самовыражению в деятельности, к признанию и уважению сверстников. Охотно сотрудничает со взрослыми не только в практических делах, но активно стремится к познавательному, интеллектуальному общению: задает много вопросов поискового характера. Начинает проявлять уважение к старшим, называет по имени и отчеству.</p>	<p>совместной деятельности, определять общий замысел, распределять роли, согласовывать действия, оценивать полученный результат и характер взаимоотношений. Стремится регулировать свою активность: соблюдать очередность, учитывать права других людей. Проявляет инициативу в общении — делится впечатлениями со сверстниками, задает вопросы, привлекает к общению других детей.</p>	
<p>Владеет игровыми действиями с игрушками и предметами-заместителями, разворачивает игровой сюжет из нескольких эпизодов, приобрел первичные умения ролевого поведения. Способен предложить собственный замысел и воплотить его в игре, рисунке, постройке,</p>	<p>В играх наблюдается разнообразие сюжетов. Называет роль до начала игры, обозначает свою новую роль по ходу игры. Проявляет самостоятельность в выборе и использовании предметов-заместителей, с интересом включается в ролевой диалог. Выдвигает игровые замыслы, инициативен в развитии игрового сюжета. Проявляет интерес к экспериментированию с предметами и материалами. Проявляет творчество в создании игровой</p>	<p>Может предварительно обозначить тему игры; заинтересован совместной игрой. Согласовывает в игровой деятельности свои интересы и интересы партнеров, умеют объяснить замыслы, адресовать обращение партнеру. Проявляет интерес к игровому экспериментированию, к развивающим и познавательным играм; в играх с готовым содержанием и правилами действуют в точном соответствии с игровой задачей и правилами.</p>	<p>Ребёнок обладает развитым воображением, которое реализуется в разных видах деятельности, и, прежде всего, в игре; ребёнок владеет разными формами и видами игры, различает условную и реальную ситуации, умеет подчиняться разным правилам и социальным нормам.</p>

	обстановки, в театрализации. В играх с правилами принимает игровую задачу, проявляет интерес к результату.		
Значительно увеличился запас слов, совершенствуется грамматический строй речи, пользуется не только простыми, но и сложными предложениями.	Речевые контакты становятся более длительными и активными. Для привлечения и сохранения внимания сверстника использует средства интонационной речевой выразительности. Выразительно читает стихи, пересказывает короткие рассказы, передавая свое отношение к героям. Использует в речи слова участия, эмоционального сочувствия, для поддержания сотрудничества, установления отношений со сверстниками и взрослыми. С помощью образных средств языка передает эмоциональные состояния людей.	Имеет богатый словарный запас. Речь чистая, выразительная, грамматически правильная, значительно увеличивается запас слов, совершенствуется грамматический строй речи, появляются элементарные виды суждений об окружающем. Пользуется не только простыми, но и сложными предложениями.	Ребёнок достаточно хорошо владеет устной речью, может выражать свои мысли и желания, может использовать речь для выражения своих мыслей, чувств и желаний, построения речевого высказывания в ситуации общения, может выделять звуки в словах, у ребёнка складываются предпосылки грамотности.
Сформирована соответствующая возрасту координация движений. Проявляет положительное отношение к разнообразным физическим упражнениям, стремится к самостоятельности в двигательной деятельности, избирателен по отношению к некоторым двигательным	Движения стали значительно более уверенными и разнообразными. Испытывает острую потребность в движении, отличается высокой возбудимостью. В случае ограничения активной двигательной деятельности быстро перевозбуждается, становится непослушным, капризным.	Проявляет интерес к физическим упражнениям. Правильно выполняет физические упражнения, проявляет самоконтроль и самооценку. Может самостоятельно придумать и выполнить несложные физические упражнения.	У ребёнка развита крупная и мелкая моторика; он подвижен, вынослив, владеет основными движениями, может контролировать свои движения и управлять ими.

действиям и подвижным играм.	Эмоционально окрашенная деятельность способом психологической разгрузки.		
Владеет элементарной культурой поведения во время еды за столом, навыками самообслуживания: умывания, одевания. Правильно пользуется предметами личной гигиены (полотенцем, носовым платком, расческой).	Выполняет доступные возрасту гигиенические процедуры, соблюдает элементарные правила здорового образа жизни: рассказывает о последовательности и необходимости выполнения культурно-гигиенических навыков. Самостоятелен в самообслуживании, в привычной обстановке самостоятельно выполняет знакомые правила общения со взрослыми здоровается и прощается, говорит «спасибо» и «пожалуйста». По напоминанию взрослого старается придерживаться основных правил поведения в быту и на улице.	Самостоятельно выполняет основные культурно-гигиенические процессы (культура еды, умывание, одевание), владеет приемами чистки одежды и обуви с помощью щетки. Самостоятельно замечает, когда нужно вымыть руки или причесаться. Освоил отдельные правила безопасного поведения, способен рассказать взрослому о своем самочувствии и о некоторых опасных ситуациях, которых нужно избегать. Проявляет уважение к взрослым. Внимателен к поручениям взрослых, проявляет самостоятельность и настойчивость в их выполнении, вступает в сотрудничество.	Ребёнок способен к волевым усилиям, может следовать социальным нормам поведения и правилам в разных видах деятельности, во взаимоотношениях со взрослыми и сверстниками, может соблюдать правила безопасного поведения и личной гигиены.
Проявляет интерес к миру, потребность в познавательном общении со взрослыми, задает вопросы о людях, их действиях, о животных, предметах ближайшего окружения. Проявляет стремление к наблюдению, сравнению, обследованию	Активен и любознателен. Задает много вопросов поискового характера: «Почему?», «Зачем?», стремится установить связи и зависимости в природе, социальном мире. Владеет основными способами познания, имеет опыт деятельности и запас представлений об	Проявляет интеллектуальную активность, проявляется познавательный интерес. Может принять и самостоятельно поставить познавательную задачу и решить её доступными способами. Проявляет интеллектуальные эмоции, догадку и	Ребёнок проявляет любознательность, задаёт вопросы взрослым и сверстникам, интересуется причинно-следственными связями, пытается самостоятельно придумывать объяснения явлениям природы и поступкам людей; склонен наблюдать, экспериментировать.

<p>свойств и качеств предметов, использованию сенсорных эталонов (круг, квадрат, треугольник), к простейшему экспериментированию с предметами и материалами. В совместной с педагогом познавательной деятельности переживает чувство удивления, радости познания мира.</p>	<p>окружающем; активно включается в деятельность экспериментирования В совместной исследовательской деятельности активно познает и называет свойства и качества предметов, особенности объектов природы. Объединяет предметы и объекты в видовые категории с указанием характерных признаков.</p>	<p>сообразительность, с удовольствием экспериментирует. Испытывает интерес к событиям, находящимся за рамками личного опыта, разными народами, животным и растительным миром. Фантазирует, сочиняет разные истории, предлагает пути решения проблем.</p>	
<p>Осознает свои умения и действия, которые самостоятельно освоены («Я умею сам застегивать куртку») Называет знакомых животных и растения ближайшего окружения их действия, яркие внешние признаки. Объединяет предметы по внешнему сходству, усваивает общепринятые представления о группах предметов (одежда, посуда, игрушки). Участвует в элементарной исследовательской деятельности, в посильной деятельности по уходу за растениями и животными уголка природы.</p>	<p>Осознает некоторые свои умения (умею рисовать и пр.), знания (знаю, о чем эта сказка), то, чему научился (строить дом). Стремится узнать от взрослого некоторые сведения о своем организме (для чего нужны руки, ноги, глаза, ресницы и пр., беседует с воспитателем о профессиях работников детского сада: помощника воспитателя, повара, медицинской сестры, воспитателя, прачки; о государстве: знает название страны и города, в котором живет.</p>	<p>Располагает некоторыми сведениями об организме, назначении отдельных органов, условиях их нормального функционирования. Имеет положительную самооценку, стремится к успешной деятельности.</p>	<p>Обладает начальными знаниями о природном и мире, в котором он живёт. Знаком с произведениями детской литературы, обладает элементарными представлениями из области живой природы, естествознания, математики, истории и т.п.</p>
<p>Освоил некоторые нормы и правила поведения, связанные с определенными разрешениями и запретами («можно», «нужно», «нельзя»), может увидеть несоответствие</p>	<p>Владеет разными способами деятельности, проявляет самостоятельность, стремится к самовыражению. Поведение определяется</p>	<p>Соблюдает установленный порядок поведения, ориентируется в своем поведении не только на контроль воспитателя, но и на самоконтроль. Понимает, почему</p>	<p>Ребёнок способен к принятию собственных решений, опираясь на свои знания и умения в различных видах деятельности.</p>

<p>поведения другого ребенка нормам и правилам поведения. Ребенок испытывает удовлетворение от одобрения правильных действий взрослыми. Внимательно вслушивается в речь и указания взрослого, принимает образец. Следуя вопросам взрослого, рассматривает предметы, игрушки, иллюстрации, слушает комментарии и пояснения взрослого.</p>	<p>требованиями со стороны взрослых и первичными ценностными представлениями о том «что такое хорошо и что такое плохо» (например, нельзя драться, нехорошо ябедничать, нужно делиться, нужно уважать взрослых и пр.). С помощью взрослого может наметить действия, направленные на достижение конкретной цели. Умеет работать по образцу, слушать взрослого и выполнять его задания, отвечать, когда спрашивают.</p>	<p>нужно выполнять правила поведения, представляет последствия своих неосторожных действий для других. Стремится к мирному разрешению конфликтов. Слушает и понимает взрослого, самостоятельно планирует и называет свои действия, способен удерживать в памяти правило, высказанное взрослым и действовать по нему без напоминания. Способен аргументировать свои суждения, стремится к результативному выполнению работы к позитивной оценке результата взрослым.</p>	
--	---	---	--

Б) часть формируемая участниками образовательных отношений

Парциальная программа речевого развития дошкольников

«Обучение грамоте детей дошкольного возраста» Н.В. Нищева

Планируемые результаты

I период

Уметь выделять звуки [а], [у], [о], [и] из ряда гласных звуков, начальный ударный из слов. Уметь печатать заглавную и прописную буквы. Уметь находить буквы в словах. Уметь составлять и читать слияния букв.

Уметь узнавать звуки [т], [п], [н], [м], [к] в ряду звуков. Уметь выделять звук из конца и начала слов. Уметь подбирать слова, заканчивающиеся, заданным звуком и начинающиеся с заданного звука. Уметь делить на слоги двусложные слова из одинаковых слогов. Уметь печатать заглавные и прописные буквы. Уметь находить буквы в словах. Уметь составлять и читать обратные и прямые слоги, двусложные слова с заданной буквой.

Различать звуки [н]—[м] в ряду звуков, слогов, слов. Уметь подбирать слова, начинающиеся с изучаемого звука. Уметь составлять слоги из данных звуков и анализировать слоги. Уметь читать слоги и слова из пройденных букв

Уметь подбирать слова на заданный звук. Уметь определять место заданного звука в слове. Уметь узнавать все пройденные буквы и различать правильно и неправильно написанные буквы. Уметь читать слоги, слова, предложения с пройденными буквами.

Уметь выделять начальный и конечны звуки из слов, определять место заданного звука в словах. Уметь читать слоги, слова с пройденными буквами.

II период

Уметь узнавать звуки [б], [д], [г], [ф], [в], [х], [с], [з] в ряду звуков, слогов, слов. Иметь понятие о твердости и мягкости, глухости и звонкости согласных звуков. Уметь выделять звуки из начала слов. Уметь подбирать слова, начинающиеся с заданных звуков. Уметь печатать

заглавную и прописную буквы. Уметь находить буквы в словах. Уметь составлять и читать обратные и прямые слоги, односложные и двусложные слова с изучаемыми буквами.

Уметь различать звуки [б]—[п] в ряду звуков, слогов, в словах и предложениях. Уметь узнавать букву Б в словах, читать слоги, слова, предложения с новой буквой. Уметь составлять слова из двух данных слогов.

Уметь узнавать пройденные буквы в условиях наложения и «зашумления».

Уметь выделять начальные звуки в словах и соотносить их с соответствующими буквами. Уметь составлять и читать слова с пройденными буквами. Уметь читать предложения с пройденными буквами.

Иметь представления о предложении.

Уметь узнавать звуки [ы] в ряду звуков, слогов, слов и различать его со звуком [и]. Уметь делить данные слова на слоги. Уметь печатать и конструировать букву, читать слоги, слова, предложения с ней. Уметь проводить звуковой анализ трехзвучных слов.

Уметь узнавать звук [ш] в ряду звуков, слогов, слов, определять его место в слове, различать со звуком [с], знать, что звук [ш] — всегда твердый глухой согласный звук. Уметь узнавать букву, читать слоги, слова, предложения с ней. Уметь конструировать и печатать букву.

Уметь узнавать звук [ж] в ряду звуков, слогов, слов, определять его место в слове, знать, что звук [ж] — всегда твердый звонкий согласный звук. Уметь узнавать букву, читать слоги, слова, предложения с ней, конструировать и печатать её.

Уметь узнавать звуки [э] в ряду звуков, слогов, слов. Уметь делить данные слова на слоги. Уметь печатать и конструировать букву, читать слоги, слова, предложения с ней. Уметь проводить звуковой анализ трехзвучных слов.

III период

Уметь узнавать звук [й]. Уметь узнавать звук [й] в ряду звуков, слогов, слов, в предложениях. Уметь конструировать и печатать букву Й, читать слова и предложения с ней.

Уметь конструировать и печатать буквы Е, Ё, Ю, Я читать слова и предложения с ними. Уметь делить данные слова на слоги, анализировать предложение и составлять его схему.

Уметь узнавать звук [ц] в ряду звуков, слогов, слов, определять его место в слове, различать его со звуками [с] и [т']. Знать, что звук [ц] — глухой и всегда твердый согласный звук. Уметь производить звуковой анализ слов из трех-пяти звуков при условии, что их написание не расходится с произношением. Уметь узнавать букву, читать слоги, слова, предложения с ней, конструировать и печатать ее, узнавать ее в условиях «зашумления» или наложения, различать правильно и неправильно написанную букву.

Уметь узнавать звук [ч] в ряду звуков, слогов, слов, определять его место в слове, различать его со звуками [с'] и [т']. Знать, что звук [ч] — глухой и всегда мягкий согласный звук. Уметь производить звуковой анализ слов из трех-пяти звуков при условии, что их написание не расходится с произношением. Уметь узнавать букву, читать слоги, слова, предложения с ней, конструировать и печатать ее, узнавать ее в условиях «зашумления» или наложения, различать правильно и неправильно написанную букву.

Уметь узнавать звук [щ] в ряду звуков, слогов, слов, определять его место в слове, различать его со звуком [с']. Знать, что звук [щ] — глухой и всегда мягкий согласный звук. Уметь производить звуковой анализ слов из трех-пяти звуков при условии, что их написание не расходится с произношением. Уметь узнавать букву, читать слоги, слова, предложения с ней, конструировать и печатать ее, узнавать ее в условиях «зашумления» или наложения, различать правильно и неправильно написанную букву.

Уметь узнавать звуки [л] и [л'] в ряду звуков, слогов, слов, в предложениях, различать их между собой. Уметь производить звуковой и слоговой анализ слов. Уметь печатать и конструировать букву, читать слова и предложения с ней.

Уметь узнавать звуки [р] и [р'] в ряду звуков, слогов, слов, в предложениях, различать их между собой. Уметь производить звуковой и слоговой анализ слов. Уметь печатать и конструировать букву Р, читать слова и предложения с ней.

Уметь различать звуки [р]—[р']—[л]—[л']—[й] в словах. Уметь производить звуковой и слоговой анализ слов и предложений. Уметь читать слова и предложения с пройденными буквами.

Знать, что буква Ь не обозначает звука. Уметь печатать и конструировать новую букву, читать слоги и слова с ней.

Ознакомление с буквой Ъ. Формирование понятия о том, что эта буква не обозначает звука. Формирование навыков печатания и конструирования новой буквы, чтения слов и предложений с ней.

Уметь производить звуковой анализ и синтез слов, анализ предложений. Уметь печатать слова и короткие предложения. Уметь читать слова, предложения.

Парциальная программа «Ладушки» И.М. Каплунова, И.А. Новоскольцева **Планируемые результаты**

К четырем годам:

Музыкально-ритмические движения:

- дети должны уметь исполнить два-три знакомых движения под русскую народную мелодию («Из-под дуба», «Ах ты, береза», «Ах вы, сени» и др.).

Развитие чувства ритма:

- дети правильно извлекают звуки из простейших музыкальных инструментов (бубна, треугольника, трещотки, ксилофона и др.), ритмично исполняют музыку на этих инструментах, правильно отхлопывают простейшие ритмы.

Пальчиковая гимнастика:

- дети повторяют ранее разученные упражнения.

Слушание музыки:

- дети слушают небольшие музыкальные произведения до конца, узнают их, определяют жанр музыкального произведения (марш, танец, колыбельная), отвечают на вопросы педагога;

- дети должны определять на слух темп музыки (быстро — медленно), динамику (громко - тихо), характер весело — грустно.

Распевание, пение:

- дети должны петь слаженно, начиная и заканчивая пение одновременно с музыкой. Внимательно прослушивать вступление и проигрыш. Узнавать песню, сыгранную без аккомпанемента на фортепиано, металлофоне, в другом регистре, спетую без слов на «ля-ля», «закрытым» звуком.

Пляски, игры, хороводы:

- дети умеют двигаться, подпевая себе;

- дети должны уметь:

а) различать куплет и припев и выполнять на них определенные движения;

б) бегать легко по кругу и в рассыпную;

в) выполнять движения хороводов по показу воспитателя;

г) слушать определенные сигналы в музыке и реагировать на них.

К пяти годам:

Музыкально-ритмические движения:

- дети выполняют знакомые движения под новую, неизвестную им музыку, проявляют творческую фантазию.

Развитие чувства ритма:

- дети должны уметь пропеть простейший ритмический рисунок, выложенный на фланелеграфе, и сыграть его на любом музыкальном инструменте;

- уметь подбирать ритм к определенной картинке, найти картинку по ритму, узнать песенку, выложенную графически на фланелеграфе.

Пальчиковая гимнастика:

- дети повторяют ранее разученные упражнения, исполняют роль педагога (показывают детям то или иное движение).

Слушание музыки:

- дети должны уметь самостоятельно определять жанр музыкального произведения (танец, марш, песня);

- уметь различать двухчастную форму;

- уметь определять простыми словами характер музыкального произведения.

Распевание, пение:

- должны узнавать песню по вступлению, а также по любому отрывку. По мелодии, спетой без слов, «закрытым» звуком, сыгранной в другом регистре, на другом музыкальном инструменте;
- должны уметь начинать и заканчивать пение с музыкой;
- проявляют творчество: придумывают мелодии на небольшие фразы, аккомпанируют себе на музыкальных инструментах.

Пляски, игры, хороводы:

- дети должны хорошо усвоить простейшие танцевальные движения и уметь самостоятельно их выполнять в творческих плясках: выставлять ногу на пятку, на носок, легко и непринужденно кружиться, ритмично хлопать в ладоши;
- дети должны уметь водить хороводы, выполнять движения вместе с пением (подпеванием), уметь выполнять солирующие роли;
- знать выполнять правила игр;
- уметь выразить в движении образы героев игр и хороводов. Начинать заканчивать движение с началом и окончанием музыки. Различать двухчастную форму и изменять движение в соответствии с изменением частей музыки.

К шести годам:

Музыкально-ритмические движения:

- дети должны различать двухчастную неконтрастную музыку и самостоятельно изменять движение по частям и музыкальным фразам;
- овладеть основными видами движений: энергичная ходьба, легкий бег, ритмичные прыжки, различные махи и качание рук, выбрасывание ног, кружение под руку, «ковырялочка», притопы;
- уметь использовать знакомые движения в творческих плясках, оценивать качество выполняемых движений.

Развитие чувства ритма:

- дети должны узнавать песню, выложенную графически на фланелеграфе;
- уметь самостоятельно выложить и сыграть ритмический рисунок (изображать ритмически свое имя, предложенную картинку, слова);
- дети должны уметь исполнить простейшие импровизации на знакомые тексты на металлофоне, ксилофоне, фортепиано, ударных инструментах.

Пальчиковая гимнастика:

- дети повторяют ранее разученные упражнения, исполняют роль педагога.

Слушание музыки:

- дети должны усвоить понятие «жанровая музыка» и определять на слух марш, танец, песню;
- различать трехчастную контрастную и малоконтрастную музыку;
- уметь охарактеризовать музыкальное произведение по динамике, тембровой окраске, ритму и темпу;
- использовать накопленные знания в своих рассказах, высказываниях, фантазиях о музыке, а также отображать свои впечатления в рисунке;
- дети должны иметь устойчивые знания о творчестве П.И. Чайковского и узнавать некоторые его произведения из «Детского альбома».

Распевание, пение:

- дети должны узнавать знакомые песни по вступлению, по мелодии, сыгранной как на фортепиано, так и на другом инструменте;
- петь эмоционально, выразительно, передавая характер песни. Петь согласованно всем вместе, подгруппами, по цепочке, соло, дуэтом;
- уметь слушать солиста и вовремя начинать пение в хоре;
- различать запев и припев. Внимательно выслушивать вступление и начинать пение после его окончания. Петь, соблюдая ритмический рисунок песни. Петь с динамическими оттенками. Дети должны правильно брать дыхание (перед началом песни и между музыкальными фразами), чувствовать и пропевать интервалы, следуя движению мелодии.

- через русские народные песни познакомить детей с русской культурой. Научить детей инсценировать песни, выразительно выполняя движения, и аккомпанировать себе на ударных музыкальных инструментах простейшие песенки.

Пляски, игры, хороводы:

- дети должны хорошо выполнять поскоки, притопы, «ковырялочку», прямой галоп;
- уметь ритмично хлопать, выполнять различные движения для рук;
- уметь проявлять творчество в играх, хороводах, плясках; вносить в тот или иной игровой образ что-то свое, индивидуальное.

К семи годам:

Музыкально-ритмические движения:

- дети должны овладеть основными видами движений: энергичная ходьба, легкий бег, ритмичные прыжки, различные махи и качание рук, выбрасывание ног, кружение под руку, «ковырялочка», «расчесочка», «веревочка», притопы, сильный прямой галоп;
- на основе знакомых движений составлять композицию танца;
- дети должны уметь обосновывать, почему под данную мелодию (или часть ее) они придумали именно это движение.

Развитие чувства ритма:

- дети должны аккомпанировать себе на любом детском музыкальном инструменте;
- должны хорошо чувствовать ритм и уметь прохлопать, проиграть любое музыкальное произведение с заданным ритмическим рисунком;
- дети должны считывать ритмические рисунки с паузами и проигрывать их на музыкальных инструментах;
- должны уметь играть в ансамбле на два-три голоса, выдерживая свой ритмический рисунок.

Пальчиковая гимнастика:

- дети повторяют ранее разученные упражнения, исполняют роль педагога.

Слушание музыки:

- дети должны различать народную и авторскую музыку. Узнавать по фрагменту любое произведение из «Времен года» Чайковского;
- дети должны иметь представление о том, что такое балет, опера;
- должны знать, кто такой композитор;
- хорошо различать двух- и трехчастную форму музыкального произведения. Эмоционально воспринимать музыку и откликаться на нее;
- дети должны уметь словесно выразить свое отношение к музыке, уметь фантазировать, музицировать на любом детском музыкальном инструменте;
- дети должны различать на слух звучание русских народных инструментов и симфонического оркестра.

Распевание, пение:

- дети должны петь выразительно, легким звуком;
- уметь петь а капелла, в хоре, соло, в сопровождении детского оркестра;
- активно проявлять себя в инсценировании песен. Петь эмоционально, передавая в песне характер мелодии;
- узнавать песню не только по вступлению, но и по фрагменту, сыгранному на любом музыкальном инструменте и в разных регистрах.

Пляски, игры, хороводы:

- дети должны хорошо усвоить танцевальные движения: шаг польки, переменный шаг, боковой галоп, различные движения рук и т. д.;
- уметь ориентироваться в пространстве, выполнять различные перестроения;
- дети должны уметь проявлять творчество в играх, хороводах, плясках; вносить в игровой образ новые элементы, действовать слаженно в паре, в подгруппах, придумывать для себя и своих партнеров новые средства двигательной выразительности;
- уметь передавать в танце его характер.

Парциальная программа «Разноцветные ладошки» И.А. Лыкова

К трем годам:

- ребенок проявляет заметный интерес к иллюстрациям в детских книжках, к народной игрушке и другим предметам декоративно-прикладного искусства (посуда и другие предметы интерьера);
- понимает, что «изображение отличается от реальных предметов»;
- охотно экспериментирует с художественными инструментами (карандаш, фломастер, кисть) и материалами;
- осваивает способы зрительного и тактильного обследования предметов, что является основой для обогащения восприятия, формирования представлений об окружающем мире, развития эмоций и интереса к художественной деятельности;
- может передавать свои представления и впечатления об окружающем мире в разных видах изобразительной деятельности (рисовании, лепке, аппликации);
- создает образы конкретных предметов и явлений окружающего мира; передает форму и цвет доступными художественными способами; на основе ассоциаций устанавливает сходство между реальными предметами и их изображениями;
- с интересом рассматривает и обыгрывает образы (колобок; дорожка, машина, жучок-птичка) и композиции (колобок на дорожке, кукла в кровати, солнышко в окошке).

К четырем годам:

- ребенок проявляет устойчивый интерес к декоративно-прикладному искусству (народной игрушке, посуде, музыкальным инструментам), мелкой пластике, книжной графике;
- владеет способами зрительного и тактильного обследования различных объектов для обогащения восприятия; с увлечением занимается лепкой и рисованием; проявляет интерес к изобразительной деятельности взрослых;
- может отображать свои представления и впечатления об окружающем мире в разных видах изобразительной деятельности (рисовании, лепке, аппликации) и в процессе художественного труда, детского дизайна;
- создает узнаваемые образы конкретных предметов и явлений окружающего мира; передает обобщенную форму и цвет доступными художественными способами (конструктивным, пластическим, комбинированным, модульным, каркасным и др.);
- целенаправленно создает, рассматривает и свободно обыгрывает созданные образы (колобок, дорожка, машина, бабочка, цыпленок), постройки (забор, загородка, мостик, диванчик, стол, домик и др.) и композиции (колобок на дорожке, кукла в кровати, солнышко в окошке).

К пяти годам:

- ребенок активно, уверенно, с интересом изображает знакомые объекты и явления (бытовые, природные, социальные), самостоятельно находит и воплощает в рисунке, коллаже, фигурке, конструкции простые сюжеты на темы окружающей жизни, художественной литературы, любимых мультфильмов, передавая при этом свое отношение к окружающему миру;
- в создаваемых образах передает доступными графическими, живописными и пластическими средствами различные признаки изображаемых объектов (форма, пропорции, цвет, фактура, характерные детали), уверенно владеет разными художественными техниками; начинает понимать «язык искусства»;
- выражает свои представления, переживания, чувства, мысли доступными изобразительно-выразительными и конструктивными средствами; проявляет эстетические эмоции и чувства при восприятии произведений разных видов и жанров искусства.

К шести годам:

- ребенок с увлечением рассматривает произведения изобразительного и декоративно-прикладного искусства; замечает красоту и гармонию в окружающем мире (природном, бытовом, социальном), выражая свое индивидуальное эмоционально-ценностное отношение;
- самостоятельно создает выразительные образы различных объектов и явлений окружающего мира на основе сформированных представлений о них, при этом старается передать не только основные признаки форму, цвет, пропорции, фактуру) изображаемых объектов, но и различные взаимосвязи между ними, а также выразить свое личное отношение;

- в разных видах изобразительной деятельности стремится к воплощению развернутых сюжетов; в декоративно-оформительской деятельности создает изделия, гармонично сочетающие форму, декор и назначение предмета;

- успешно, самостоятельно и с интересом применяет освоенные художественные техники и способы, свободно сочетает их для реализации своих творческих замыслов; по своей инициативе осваивает новые техники (монотипия, коллаж, мозаика, граттаж, декупаж, квиллинг, папье-маше, оригами, киригами и др.) и различные изобразительно-выразительные средства (форма, линия, цвет, ритм, композиция).

К семи годам:

Ребенок самостоятельно, свободно, увлеченно, с ярко выраженным и устойчивым интересом создает оригинальные образы и сюжетные композиции различной тематики из близкого окружения (семья, детский сад, бытовые общественные и природные явления, флора, фауна, деревня, город, праздники), а также на основе своего представления о «далеком» (природа и культура на других континентах, путешествия, космос), «прошлом» и «будущем» (приключения);

- в творческих работах передает различными изобразительно-выразительными средствами свои личные впечатления об окружающем мире (грустный или веселый человечек, добрый или злой сказочный персонаж) и выражает свое эмоционально-ценностное отношение;

- успешно реализует творческие замыслы, свободно сочетает разные виды художественно-продуктивной деятельности; уверенно использует освоенные художественные техники и изобразительно-выразительные средства как особый «язык искусства»; с интересом осваивает новые способы создания образа и изобретает свои в процессе художественного экспериментирования; умеет планировать работу; охотно сотрудничает с другими детьми в процессе создания коллективной композиции;

- интересуется изобразительным и декоративно-прикладным искусством; выражает свое отношение к эстетическим объектам и явлениям (красиво, нравится, люблю); имеет опыт «зрителя» в художественном музее и на арт-выставке.

Парциальная программа духовно-нравственного воспитания детей

5–7 лет «С чистым сердцем» / Р.Ю. Белоусова, А.Н. Егорова, Ю.С. Калинкина.

Усвоение детьми основных нравственных норм (что хорошо, а что плохо); приобретение добрых привычек и поступков.

Сформированные у детей представления о знаменитых личностях родного края.

Осознание детьми и родителями своей сопричастности к культурному наследию своего народа; осознание себя жителем своего района, города, гражданином своей страны, патриотом.

Проявление у детей основных добродетелей: сострадания, послушания, милосердия, уважения к старшим, почитания родителей, ответственности за свои дела и поступки; направленность и открытость к добру.

Сформированные умения размышлять на духовно-нравственные темы на основе изученного материала, высказывать свои суждения о содержании полученной информации (книги, иллюстрации, видеоматериалы и др.).

Развитие у детей потребности в познании, желания видеть и чувствовать красоту в поступках людей разных поколений.

Проявление бережного и гуманного отношения к окружающему миру: растениям, животным, человеку.

Сформированное уважительное отношение к людям, их достижениям и поступкам; активное стремление к творческому самовыражению.

Активное участие детей и родителей в проектной деятельности, праздниках, мероприятиях и т.д.

Ожидаемые результаты

- Усвоение детьми основных нравственных норм (что хорошо, а что плохо), приобретение добрых привычек.
- Формирование у детей представлений о выдающихся земляках (исторических личностях и героях современности), представлений о связи времён и поколений.
- Осознание детьми и родителями своей сопричастности к культурному наследию своего народа; осознание себя жителем своего района, города, гражданином страны, патриотом.
- Проявление у детей основных добродетелей: сострадания, послушания, милосердия, уважения к старшим, почитания родителей, ответственности за свои дела и поступки; направленность и открытость к добру.

Программа дополнительного образования «Физическое развитие детей старшего дошкольного возраста на основе обучения элементам настольного тенниса»

Возраст 5-6 лет на первый год обучения

Задачи обучения детей:

Знакомить детей с игрой в настольный теннис;

Развивать двигательные способности детей и физические качества (быстроту, силу, выносливость, гибкость, подвижность в суставах, ловкость, выносливость).

Развивать координационные способности – меткость, глазомер;

Развивать скоростные способности;

Развивать психофизиологические процессы (восприятие, мышления, внимания, память.)

Учить правильно оценивать свои возможности в соревновательной и игровой ситуации.

Возраст 6-7 лет на второй год обучения

Задачи обучения детей:

Добиваться выполнения нормативов по общей физической подготовке выше уровня своих сверстников;

Совершенствовать умение детей владеть мячом и ракеткой;

Способствовать проявлению разумной смелости, решительности, уверенности в своих силах с помощью подбора физических упражнений, способствующих возрастным и индивидуальным особенностям детей;

Формировать умение достигать положительных результатов, работать в команде, ориентироваться на партнеров по игре;

Учить распределять свои усилия, действовать рационально и целесообразно планируемому результату.

Планируемые результаты

Целенаправленная работа по обучению игре в настольный теннис позволит достичь следующих результатов:

- У детей сформирована мотивация развития способностей через занятия настольным теннисом.
- Сформировано эмоциональное отношение ребенка к занятиям в секции по настольному теннису.
- Развиты двигательные способности детей и физические качества, такие как быстрота, сила, ловкость, глазомер, быстрота реакции и движений, подвижность в суставах.
- Сформированы умения согласованно выполнять движения с мячом и ракеткой.
- Выработаны четкие координационные движения.
- Эмоционально-положительное отношение и устойчивый интерес к занятиям физической культурой и самостоятельной двигательной деятельности.
- Сформирован навык подготовительных и специальных упражнений в игре настольный теннис.

В результате освоения программы обучения теннисной игре дети приобретают следующие знания, практические умения и навыки:

- Умеют обращаться с ракеткой, пользуясь несколькими хватками;
- Знают и умеют выполнять все нормативы по общей физической подготовке.
- Умеют играть с партнером через сетку.

Основными результатами выполнения программы являются:

- Формирование культуры здорового образа жизни.
- Рост физических и спортивных показателей у каждого воспитанника в течение одного этапа занятий (учебный год).
- Проявление устойчивого интереса к занятиям спортом и физической культурой.
- Навыки самостоятельных занятий.
- Формирование волевых и нравственных качеств личности.

1.3. Развивающее оценивание качества образовательной деятельности по Программе

Концептуальные основания оценки качества образовательной деятельности определяются требованиями Федерального закона «Об образовании в Российской Федерации», а также ФГОС дошкольного образования, в котором определены государственные гарантии качества образования.

Оценка качества дошкольного образования (соответствия образовательной деятельности, реализуемой дошкольным образовательным учреждением, заданным требованиям Стандарта и Программы в дошкольном образовании) направлена, в первую очередь, на оценивание созданных Организацией условий образовательной деятельности, включая психолого-педагогические, кадровые, материально-технические, финансовые, информационно-методические, управление Организацией и т.д.

Программой не предусматривается оценивание качества образовательной деятельности на основе достижения детьми планируемых результатов освоения Программы.

Целевые ориентиры, представленные в Программе:

- не подлежат непосредственной оценке;
- не являются непосредственным основанием оценки как итогового, так и промежуточного уровня развития обучающихся;
- не являются основанием для их формального сравнения с реальными достижениями детей;
- не являются основой объективной оценки соответствия установленным требованиям образовательной деятельности и подготовки детей;
- не являются непосредственным основанием при оценке качества образования.

Программой предусмотрен мониторинг динамики развития детей, динамики их образовательных достижений. Мониторинг предполагает оценку индивидуального развития детей. Такая оценка производится педагогическим работником в рамках оценки индивидуального развития детей дошкольного возраста, связанной с оценкой эффективности педагогических действий и лежащей в основе их дальнейшего планирования.

Мониторинг основан на методе наблюдения и включает:

- педагогические наблюдения, педагогическую диагностику, связанную с оценкой эффективности педагогических действий с целью их дальнейшей оптимизации;
- детские портфолио, фиксирующие достижения ребенка в ходе образовательной деятельности;
- карты развития ребенка дошкольного возраста;
- различные шкалы индивидуального развития ребенка.

При необходимости используется психологическая диагностика развития детей (выявление и изучение индивидуально-психологических особенностей детей), которую проводит педагог-психолог. Для диагностической работы специалист использует разнообразный психологический инструментарий, ориентированный на всех участников образовательных отношений, к которому

относятся карты наблюдений индивидуального развития, позволяющие фиксировать индивидуальную динамику и перспективы развития каждого ребенка.

Участие ребенка в психологической диагностике допускается только с согласия его родителей (законных представителей). Результаты психологической диагностики могут использоваться для решения задач психологического сопровождения.

В соответствии со Стандартом и принципами Программы оценка качества образовательной деятельности по Программе:

1) поддерживает ценности развития и позитивной социализации ребенка дошкольного возраста;

2) учитывает факт разнообразия путей развития ребенка;

3) ориентирует систему дошкольного образования на поддержку вариативности используемых образовательных программ и организационных форм дошкольного образования для детей дошкольного возраста;

4) обеспечивает выбор методов и инструментов оценивания для семьи, образовательной организации и для педагогов в соответствии:

– с разнообразием вариантов развития ребенка в дошкольном детстве,

– разнообразием вариантов образовательной среды,

– разнообразием местных условий в разных регионах и муниципальных образованиях

Российской Федерации;

1) представляет собой основу для развивающего управления программой дошкольного образования для детей на уровне дошкольной образовательной организации, обеспечивая тем самым качество основных образовательных программ дошкольного образования в разных условиях.

Программой предусмотрены следующие уровни системы оценки качества:

- внутреннее самообследование, оценка, самооценка дошкольной образовательной организации;

- внешняя оценка дошкольной образовательной организации, в том числе независимая профессиональная и общественная оценка.

На уровне образовательной организации система оценки качества реализации Программы решает задачи:

- повышения качества реализации программы дошкольного образования;

- реализации требований Стандарта к структуре, условиям и целевым ориентирам основной образовательной программы дошкольной организации;

- обеспечения объективной экспертизы деятельности ДООУ в процессе оценки качества адаптированной программы дошкольного образования детей;

- задания ориентиров педагогам в их профессиональной деятельности и перспектив развития ДООУ;

- создания оснований преемственности между дошкольным и начальным общим образованием обучающихся.

Важнейшим элементом системы обеспечения качества дошкольного образования в ДООУ является оценка качества психолого-педагогических условий реализации основной образовательной программы в предлагаемой системе оценки качества образования на уровне ДООУ. Это позволяет выстроить систему оценки и повышения качества вариативного, развивающего дошкольного образования в соответствии со Стандартом посредством экспертизы условий реализации Программы.

Результаты оценивания качества образовательной деятельности формируют доказательную основу для корректировки образовательного процесса и условий образовательной деятельности.

Важную роль в системе оценки качества образовательной деятельности играют семьи воспитанников и другие субъекты образовательных отношений, участвующие в оценивании образовательной деятельности ДООУ, предоставляя обратную связь о качестве образовательной деятельности ДООУ.

II. СОДЕРЖАТЕЛЬНЫЙ РАЗДЕЛ

2.1. Общие положения

В содержательном разделе представлены:

- описание модулей образовательной деятельности в соответствии с направлениями развития ребенка в пяти образовательных областях: социально-коммуникативной, познавательной, речевой, художественно-эстетической и физического развития, с учетом используемых вариативных программ дошкольного образования и методических пособий, обеспечивающих реализацию данного содержания;
- описание вариативных форм, способов, методов и средств реализации Программы с учетом возрастных и индивидуально-психологических особенностей воспитанников, специфики их образовательных потребностей, мотивов и интересов;
- адаптивная программа коррекционно-развивающей работы с детьми с ограниченными возможностями здоровья, описывающая образовательную деятельность по профессиональной коррекции речевых нарушений развития детей.

2.2. Описание образовательной деятельности в соответствии с направлениями развития ребенка представленными в 5 образовательных областях

2.2.1. Ранний возраст (1-3 года)

А) обязательная часть

Содержание образовательной деятельности детей раннего возраста соответствует инновационной программе дошкольного образования «От рождения до школы». / Под ред. Н. Е. Вераксы, Т. С. Комаровой, Э. М. Дорофеевой. — Издание пятое (инновационное), исп. и доп. — М.: МОЗАИКА-СИНТЕЗ, 2019.

ОБРАЗОВАТЕЛЬНАЯ ОБЛАСТЬ СОЦИАЛЬНО-КОММУНИКАТИВНОЕ РАЗВИТИЕ

Формирование первичных ценностных представлений

Образ Я. Формировать у детей элементарные представления о себе, об изменении своего социального статуса (взрослении) в связи с началом посещения детского сада.

Учить называть свое имя и возраст. Учить ребенка узнавать свой дом и квартиру, называть имена членов своей семьи.

Способствовать формированию личности ребенка, проявляя уважительное отношение к его интересам, нуждам, желаниям, возможностям. Формировать у каждого ребенка уверенность в том, что взрослые любят его, как и всех остальных детей.

Нравственное воспитание. Способствовать усвоению детьми общепринятых морально-нравственных норм и ценностей. Воспитывать отрицательное отношение к грубости, жадности; учить умению играть не ссорясь, помогать друг другу и вместе радоваться успехам, красивым игрушкам и т.п. Формировать элементарные представления о том, что хорошо и что плохо.

Воспитывать эмоциональную отзывчивость на состояние близких людей (пожалеть, посочувствовать). Воспитывать внимательное отношение к родителям.

Развитие коммуникативных способностей

Развитие общения, готовности к сотрудничеству. Формировать у детей опыт поведения среди сверстников, воспитывать чувство симпатии к ним, способствовать накоплению опыта доброжелательных взаимоотношений со сверстниками: обращать внимание детей на ребенка, проявившего заботу о товарище, выразившего сочувствие ему.

Формирование детско-взрослого сообщества. Формировать у детей положительное отношение к детскому саду (обращать их внимание на красоту и удобство оформления комнат, на множество книжек и игрушек, на возможность играть с детьми, подружиться с ними).

Учить детей узнавать свой детский сад, находить свою группу. Создавать условия, способствующие формированию доверия и любви детей к своим воспитателям, помощнику воспитателя и другим сотрудникам дошкольного учреждения. Воспитывать чувство симпатии к сверстникам. Объяснять, что нельзя драться и обижать других детей.

Учить ориентироваться в помещении своей группы, на участке; называть основные помещения, сооружения (групповая комната, лестница, веранда, песочница, горка).

Содействовать созданию эмоционально-положительного климата в группе и детском саду, обеспечению у детей чувства комфорта и защищенности.

Привлекать детей к посильному участию в играх, забавах, развлечениях и праздниках.

Развитие регуляторных способностей

Освоение общепринятых правил и норм. Воспитывать элементарные навыки вежливого обращения, продолжать учить детей здороваться и прощаться (по напоминанию взрослого); излагать собственные просьбы спокойно, употребляя слова «спасибо» и «пожалуйста».

Развитие целенаправленности, саморегуляции. Формировать умение спокойно вести себя в помещении и на улице: не шуметь, не бегать, выполнять просьбы взрослого. Приучать детей не перебивать говорящего взрослого, уметь подождать, если взрослый занят.

Формирование социальных представлений, умений, навыков

Развитие игровой деятельности. Учить детей проявлять интерес к игровым действиям сверстников; помогать играть рядом, не мешать друг другу.

Учить выполнять несколько действий с одним предметом и переносить знакомые действия с одного объекта на другой; выполнять с помощью взрослого несколько игровых действий, объединенных сюжетной канвой. Содействовать желанию детей самостоятельно подбирать игрушки и атрибуты для игры, использовать предметы-заместители.

Подводить детей к пониманию роли в игре. Формировать начальные навыки ролевого поведения; учить связывать сюжетные действия с ролью.

Развитие навыков самообслуживания. Способствовать развитию элементарных навыков самообслуживания; поддерживать стремление к самостоятельности при овладении навыками самообслуживания.

Учить самостоятельно пить из чашки, правильно держать ложку.

Учить детей одеваться и раздеваться в определенном порядке; при небольшой помощи взрослого снимать одежду, обувь (расстегивать пуговицы спереди, застежки на липучках); в определенном порядке аккуратно складывать снятую одежду. Приучать к опрятности.

Приобщение к доступной трудовой деятельности. Создавать условия для приобщения детей к доступной трудовой деятельности. Привлекать их к выполнению простейших трудовых действий: совместно с взрослым и под его контролем расставлять хлебницы (без хлеба), салфетницы, раскладывать ложки и пр.

Приучать поддерживать порядок в игровой комнате, по окончании игр расставлять игровой материал по местам.

Поощрять интерес детей к деятельности взрослых. Обращать внимание на то, что и как делает взрослый (как ухаживает за растениями (поливает) и животными (кормит); как дворник подметает двор, убирает снег; как столяр чинит беседку и т.д.), объяснять, зачем он выполняет те или иные действия. Воспитывать уважительное отношение к труду взрослых.

Формирование основ безопасности. Знакомить с элементарными правилами безопасного поведения в природе (не подходить к незнакомым животным, не гладить их, не дразнить; не рвать и не брать в рот растения и пр.).

Знакомить с элементарными правилами безопасного поведения на дорогах. Формировать первичные представления о машинах, улице, дороге. Знакомить с некоторыми видами транспортных средств.

Формировать первичные представления о безопасности собственной жизнедеятельности. Знакомить с предметным миром и правилами безопасного обращения с предметами. Знакомить с понятиями «можно — нельзя», «опасно». Формировать представления о правилах безопасного поведения в играх с песком и водой (воду не пить, песком не бросаться и т.д.).

ОБРАЗОВАТЕЛЬНАЯ ОБЛАСТЬ ПОЗНАВАТЕЛЬНОЕ РАЗВИТИЕ

Сенсорное воспитание

Продолжать работу по обогащению непосредственного чувственного опыта детей в разных видах деятельности. Помогать им обследовать предметы, выделяя их цвет, величину, форму.

Побуждать включать движения рук по предмету в процесс знакомства с ним: обводить руками части предмета, гладить их и т.д.

Упражнять в установлении сходства и различия между предметами, имеющими одинаковое название (одинаковые лопатки; большой красный мяч — маленький синий мяч). Учить детей называть свойства предметов.

Дидактические игры. Обогащать в играх с дидактическим материалом чувственный опыт детей. Закреплять знания о величине, форме, цвете предметов. Учить собирать пирамидку (башенку) из 5–8 колец разной величины; ориентироваться в соотношении плоскостных фигур «Геометрической мозаики» (круг, треугольник, квадрат, прямоугольник); составлять целое из четырех частей (разрезных картинок, складных кубиков); сравнивать, соотносить, группировать, устанавливать тождество и различие однородных предметов по одному из сенсорных признаков (цвет, форма, величина).

Проводить дидактические игры на развитие внимания и памяти («Что не стало?» и т.п.); слуховой дифференциации («Что звучит?» и т.п.); тактильных ощущений, температурных различий (чудесный мешочек, теплый — холодный, легкий — тяжелый и т.п.); мелкой моторики руки (игрушки с пуговицами, крючками, молниями, шнуровкой и т.д.).

Формирование элементарных математических представлений

Количество. Привлекать детей к формированию групп однородных предметов.

Учить различать количество предметов: много — один (один — много).

Величина. Привлекать внимание детей к предметам контрастных размеров и их обозначению в речи (большой дом — маленький домик, большая матрешка — маленькая матрешка, большие мячи — маленькие мячи и т.д.).

Форма. Учить различать предметы по форме и называть их (кубик, кирпичик, шар).

Ознакомление с окружающим миром

Предметное окружение. Продолжать знакомить детей с названиями предметов ближайшего окружения: игрушки, посуда, одежда, обувь, мебель, транспортные средства.

Учить детей называть цвет, величину предметов, материал, из которого они сделаны (бумага, дерево, ткань, глина); сравнивать знакомые предметы (разные шапки, варежки, обувь и т.п.), подбирать предметы по тождеству (найди такой же носок, подбери пару к варежке), группировать их по способу использования (из чашки и стакана пьют, на кресле и стуле сидят и т.д.), выбирать объекты по заданным признакам (все красное, все круглое и т.д.).

Природное окружение. Экологическое воспитание. Создавать условия для формирования интереса детей к природе и природным явлениям; поощрять любознательность детей при ознакомлении с объектами природы. Знакомить детей с доступными явлениями природы.

Знакомить детей с животными и растениями ближайшего окружения. Учить различать по внешнему виду овощи (помидор, огурец, морковь и др.) и фрукты (яблоко, груша и др.).

Учить узнавать в натуре, на картинках, в игрушках домашних животных (кошку, собаку, корову, курицу и др.) и их детенышей и называть их. Отмечать характерные признаки домашних животных (кошка мурлычет, собака лает и т.д.).

Учить детей различать и называть таких животных, как заяц, медведь, лиса (в процессе чтения сказок, потешек; рассматривания иллюстраций, картин и игрушек). Формировать умение выделять их характерные особенности (у зайца длинные уши, лиса рыжая, и у нее длинный пушистый хвост, медведь косолапый и т.д.).

Приобщать детей к наблюдениям за природой; вместе с детьми наблюдать за птицами и насекомыми на участке, за рыбками в аквариуме; подкармливать птиц. Формировать первичные представления о сезонных изменениях в природе. Помогать детям замечать красоту природы в разное время года.

Учить основам взаимодействия с природой (рассматривать растения и животных, не нанося им вред; одеваться по погоде). Формировать бережное отношение к окружающей природе.

Социальное окружение. Напоминать детям название города (поселка), в котором они живут.

Воспитывать интерес к труду близких взрослых. Учить узнавать и называть некоторые трудовые действия (помощник воспитателя моет посуду, приносит еду, меняет полотенца и т.д.).

Расширять круг наблюдений детей за трудом взрослых. Обращать их внимание на то, что и как делает взрослый, зачем он выполняет те или иные действия. Поддерживать желание помогать взрослым.

ОБРАЗОВАТЕЛЬНАЯ ОБЛАСТЬ РЕЧЕВОЕ РАЗВИТИЕ

Развитие речи

Развивающая речевая среда. Способствовать развитию речи как средства общения. Давать детям разнообразные поручения, которые стимулируют их общение со сверстниками и взрослыми («Загляни в раздевалку и расскажи мне, кто пришел», «Узнай у тети Оли и расскажи мне...», «Предупреди Митю... Что ты сказал Мите? И что он тебе ответил?»).

Предлагать для самостоятельного рассматривания картинку, книжки, игрушки в качестве наглядного материала для общения детей друг с другом и с воспитателем. Рассказывать детям об этих предметах, а также об интересных событиях (например, о повадках и хитростях домашних животных).

Формирование словаря. На основе расширения ориентировки детей в ближайшем окружении развивать понимание речи и активизировать словарь.

Учить детей по словесному указанию педагога находить предметы по названию, цвету, размеру («Принеси Машеньке вазочку для варенья», «Возьми красный карандаш», «Спой песенку маленькому медвежонку»); называть их местоположение («Грибок на верхней полочке, высоко», «Стоят рядом»); имитировать действия людей и движения животных («Покажи, как поливают из лейки», «Походи, как медвежонок»). Обогащать словарь детей:

- существительными, обозначающими названия игрушек, предметов личной гигиены (полотенце, зубная щетка, расческа, носовой платок), одежды, обуви, посуды, мебели, спальных принадлежностей (одеяло, подушка, простыня, пижама), транспортных средств (авто- машина, автобус), овощей, фруктов, домашних животных и их детенышей глаголами, обозначающими трудовые действия (стирать, гладить, лечить, поливать), действия, противоположные по значению (открывать — закрывать, снимать — надевать, брать — класть), действия, характеризующие взаимоотношения людей (помочь, пожалеть, подарить, обнять), их эмоциональное состояние (плакать, смеяться, радоваться, обижаться);

- прилагательными, обозначающими цвет, величину, вкус, температуру предметов (красный, синий, сладкий, кислый, большой, маленький, холодный, горячий);

- наречиями (близко, далеко, высоко, быстро, темно, тихо, холодно, жарко, скользко).

Способствовать употреблению усвоенных слов в самостоятельной речи детей. К концу года дети должны иметь словарный запас 1000–1200 слов.

Звуковая культура речи. Упражнять детей в отчетливом произнесении изолированных гласных и согласных звуков (кроме свистящих, шипящих и сонорных), в правильном воспроизведении звукоподражаний, слов и несложных фраз (из 2—4 слов).

Способствовать развитию артикуляционного и голосового аппарата, речевого дыхания, слухового внимания.

Формировать умение пользоваться (по подражанию) высотой и силой голоса («Киска, брысь!», «Кто пришел?», «Кто стучит?»).

Грамматический строй речи. Учить согласовывать существительные и местоимения с глаголами, употреблять глаголы в будущем и прошедшем времени, изменять их по лицам, использовать в речи предлоги (в, на, у, за, под). Упражнять в употреблении некоторых вопросительных слов (кто, что, где) и несложных фраз, состоящих из 2—4 слов («Кисонька-мурсынька, куда пошла?»).

Связная речь. Учить понимать речь взрослых, слушать небольшие дидактические рассказы без наглядного сопровождения, отвечать на простейшие (что? кто? что делает?) и более сложные вопросы (во что одет? что везет? кому? какой? где? когда? куда?).

Приобщать детей к рассматриванию рисунков в книгах, побуждать их называть знакомые предметы, показывать их по просьбе воспитателя, приучать задавать вопросы: «Кто (что) это?», «Что делает?». Пересказывать детям содержание несложных сюжетных картинок. Предлагать воспроизводить действия (движения) персонажа («Покажи, как клюют зернышки цыплята, как девочка ест суп»).

Поощрять попытки детей старше 2 лет 6 месяцев по собственной инициативе или по просьбе воспитателя рассказывать об изображенном на картинке, о новой игрушке (обновке), о событии из личного опыта.

Художественная литература

Читать детям художественные произведения, предусмотренные программой для второй группы раннего возраста.

Продолжать приучать детей слушать народные песенки, сказки, авторские произведения. Сопровождать чтение показом игрушек, картинок, персонажей настольного театра и других средств наглядности, а также учить слушать художественное произведение без наглядного сопровождения.

Сопровождать чтение небольших поэтических произведений игровыми действиями. Предоставлять детям возможность договаривать слова, фразы при чтении воспитателем знакомых стихотворений. Поощрять попытки прочесть стихотворный текст целиком с помощью взрослого.

Во время игр-инсценировок учить детей повторять несложные фразы. Помогать детям старше 2 лет 6 месяцев драматизировать отрывки из хорошо знакомых сказок.

Обращать внимание детей на ребенка, рассматривающего книжку по собственной инициативе.

ОБРАЗОВАТЕЛЬНАЯ ОБЛАСТЬ ХУДОЖЕСТВЕННО-ЭСТЕТИЧЕСКОЕ РАЗВИТИЕ

Знакомство с искусством

Развивать художественное восприятие, воспитывать отзывчивость на музыку и пение, доступные пониманию детей произведения изобразительного искусства, литературы.

Рассматривать с детьми иллюстрации к произведениям детской литературы. Развивать умение отвечать на вопросы по содержанию картинок. Знакомить с народными игрушками: дымковской, богородской, матрешкой, ванькой-встанькой и другими, соответствующими возрасту детей.

Обращать внимание детей на характер игрушек (веселая, забавная и др.), их форму, цветовое оформление.

Развивать эстетическое восприятие; обращать внимание детей на красоту окружающих предметов (игрушки), объектов природы (растения, животные), вызывать чувство радости.

Изобразительная деятельность

Вызывать у детей интерес к действиям с карандашами, фломастерами, кистью, красками, глиной. Формировать представление о том, что карандашами, фломастерами и красками рисуют, а из глины лепят.

Рисование. Развивать восприятие дошкольников, обогащать их сенсорный опыт путем выделения формы предметов, обведения их по контуру поочередно то одной, то другой рукой.

Подводить детей к изображению знакомых предметов, предоставляя им свободу выбора.

Обращать внимание детей на то, что карандаш (кисть, фломастер) оставляет след на бумаге, если провести по ней отточенным концом карандаша (фломастером, ворсом кисти). Учить следить за движением карандаша по бумаге.

Привлекать внимание детей к изображенным ими на бумаге разнообразным линиям, конфигурациям. Побуждать задумываться над тем, что они нарисовали, на что это похоже. Вызывать чувство радости от штрихов и линий, которые дети нарисовали сами. Побуждать к

дополнению нарисованного изображения характерными деталями; к осознанному повторению ранее получившихся штрихов, линий, пятен, форм.

Развивать эстетическое восприятие окружающих предметов. Учить детей различать цвета карандашей, фломастеров, правильно называть их; рисовать разные линии (длинные, короткие, вертикальные, горизонтальные, наклонные), пересекать их, уподобляя предметам: ленточкам, платочкам, дорожкам, ручейкам, сосулькам, заборчику и др. Подводить детей к рисованию предметов округлой формы.

Формировать правильную позу при рисовании (сидеть свободно, не наклоняться низко над листом бумаги), свободная рука поддерживает лист бумаги, на котором рисует малыш.

Учить бережно относиться к материалам, правильно их использовать: по окончании рисования класть их на место, предварительно хорошо промыв кисточку в воде.

Учить держать карандаш и кисть свободно: карандаш — тремя пальцами выше отточенного конца, кисть — чуть выше железного наконечника; набирать краску на кисть, макая ее всем ворсом в баночку, снимать лишнюю краску, прикасаясь ворсом к краю баночки.

Лепка. Вызывать у детей интерес к лепке. Знакомить с пластическими материалами: глиной, пластилином, пластической массой (отдавая предпочтение глине). Учить аккуратно пользоваться материалами.

Учить дошкольников отламывать комочки глины от большого куска; лепить палочки и колбаски, раскатывая комочек между ладонями прямыми движениями; соединять концы палочки, плотно прижимая их друг к другу (колечко, бараночка, колесо и др.).

Учить раскатывать комочек глины круговыми движениями ладоней для изображения предметов круглой формы (шарик, яблоко, ягода и др.), сплющивать комочек между ладонями (лепешки, печенье, пряники); делать пальцами углубление в середине сплющенного комочка (миска, блюдец). Учить соединять две вылепленные формы в один предмет: палочка и шарик (погремушка или грибок), два шарика (неваляшка) и т.п.

Приучать детей класть глину и вылепленные предметы на дощечку или специальную заранее подготовленную клеенку.

Конструктивно-модельная деятельность

В процессе игры с настольным и напольным строительным материалом продолжать знакомить детей с деталями (кубик, кирпичик, трехгранная призма, пластина, цилиндр), с вариантами расположения строительных форм на плоскости.

Продолжать учить детей сооружать элементарные постройки по образцу, поддерживать желание строить что-то самостоятельно. Способствовать пониманию пространственных соотношений.

Учить пользоваться дополнительными сюжетными игрушками, соразмерными масштабам построек (маленькие машинки для маленьких гаражей и т.п.). По окончании игры приучать убирать все на место.

Знакомить детей с простейшими пластмассовыми конструкторами. Учить совместно со взрослым конструировать башенки, домики, машины. Поддерживать желание детей строить самостоятельно.

В летнее время способствовать строительным играм с использованием природного материала (песок, вода, желуди, камешки и т.п.).

Музыкальное воспитание

Воспитывать интерес к музыке, желание слушать музыку, подпевать, выполнять простейшие танцевальные движения.

Слушание. Учить детей внимательно слушать спокойные и бодрые песни, музыкальные пьесы разного характера, понимать, о чем (о ком) поется, и эмоционально реагировать на содержание.

Учить различать звуки по высоте (высокое и низкое звучание колокольчика, фортепьяно, металлофона).

Пение. Вызывать активность детей при подпевании и пении. Развивать умение подпевать фразы в песне (совместно с воспитателем). Постепенно приучать к сольному пению.

Музыкально-ритмические движения. Развивать эмоциональность и образность восприятия музыки через движения. Продолжать формировать способность воспринимать и воспроизводить движения, показываемые взрослым (хлопать, притопывать ногой, полуприседать, совершать повороты кистей рук и т.д.). Учить детей начинать движение с началом музыки и заканчивать с ее окончанием; передавать образы (птичка летает, заяка прыгает, мишка косолапый идет). Совершенствовать умение ходить и бегать (на носках, тихо; высоко и низко поднимая ноги; прямым галопом), выполнять плясовые движения в кругу, врассыпную, менять движения с изменением характера музыки или содержания песни.

Театрализованные игры

Пробуждать интерес к театрализованной игре путем первого опыта общения с персонажем (кукла Катя показывает концерт), расширения кон- тактов со взрослым (бабушка приглашает на деревенский двор).

Побуждать детей отзываться на игры-действия со звуками (живой и неживой природы), подражать движениям животных и птиц под музыку, под звучащее слово (в произведениях малых фольклорных форм).

Способствовать проявлению самостоятельности, активности в игре с персонажами-игрушками.

Развивать умение следить за действиями заводных игрушек, сказочных героев, адекватно реагировать на них.

Способствовать формированию навыка перевоплощения в образы сказочных героев.

Создавать условия для систематического восприятия театрализованных выступлений педагогического театра (взрослых).

ОБРАЗОВАТЕЛЬНАЯ ОБЛАСТЬ ФИЗИЧЕСКОЕ РАЗВИТИЕ

Физкультурно- оздоровительная работа

В течение года под руководством медицинского персонала, учитывая здоровье детей и местные условия, осуществлять комплекс закаливающих процедур с использованием природных факторов: воздуха, солнца, воды. Приучать детей находиться в помещении в облегченной одежде. Обеспечивать длительность их пребывания на воздухе в соответствии с режимом дня.

Воспитывать интерес и желание участвовать в подвижных играх и физических упражнениях на прогулке.

При проведении закаливающих мероприятий осуществлять дифференцированный подход к детям с учетом состояния их здоровья.

Специальные закаливающие процедуры проводить по решению администрации и медицинского персонала дошкольного учреждения, принимая во внимание пожелания родителей.

Воспитание культурно- гигиенических навыков

Продолжать учить детей под контролем взрослого, а затем самостоятельно мыть руки по мере загрязнения и перед едой, насухо вытирать лицо и руки личным полотенцем.

Учить с помощью взрослого приводить себя в порядок. Формировать навык пользования индивидуальными предметами (носовым платком, салфеткой, полотенцем, расческой, горшком).

Учить держать ложку в правой руке.

Физическая культура

Формировать умение сохранять устойчивое положение тела, правильную осанку.

Учить ходить и бегать, не наталкиваясь друг на друга, с согласованными, свободными движениями рук и ног. Приучать действовать сообща, придерживаясь определенного направления передвижения с опорой на зрительные ориентиры, менять направление и характер движения во время ходьбы и бега в соответствии с указанием педагога.

Учить ползать, лазать, разнообразно действовать с мячом (брать, держать, переносить, класть, бросать, катать).

Учить прыжкам на двух ногах на месте, с продвижением вперед, в длину с места, отталкиваясь двумя ногами.

Подвижные игры. Развивать у детей желание играть вместе с воспитателем в подвижные игры с простым содержанием, несложными движениями. Способствовать развитию умения детей играть в игры, в ходе которых совершенствуются основные движения (ходьба, бег, бросание, катание). Учить выразительности движений, умению передавать простейшие действия некоторых персонажей (попрыгать, как зайчики; поклевать зернышки и попить водичку, как цыплята, и т.п.).

Б) часть формируемая участниками образовательных отношений

ОБРАЗОВАТЕЛЬНАЯ ОБЛАСТЬ ХУДОЖЕСТВЕННО-ЭСТЕТИЧЕСКОЕ РАЗВИТИЕ

Парциальная программа «Разноцветные ладошки» Лыкова

- обогащение художественных впечатлений, развитие эстетических эмоций, создание игровых и дидактических ситуаций для восприятия произведений изобразительного и декоративно-прикладного искусства; поддержка интереса к освоению изобразительной деятельности;

- формирование интереса к изобразительной деятельности; становление и постепенное расширение художественного опыта в процессе экспериментирования с различными материалами (глина, пластилин, тесто, краски, бумага, ткань, фольга, снег, песок), инструментами и предметами, выступающими в качестве инструментов для изобразительной деятельности (ватная палочка, зубная щетка, губка и пр.);

- обеспечение перехода каждого ребенка с доизобразительного этапа на изобразительный и создание условий для появления осмысленного образа (с учетом индивидуального темпа развития); установление ассоциаций между реальными предметами и явлениями, существами и их изображениями (мячик, дорожка, цветок, бабочка, солнышко), называние словом;

- создание условий для активного и самостоятельного освоения детьми базовых техник в разных видах изобразительной деятельности (лепки, рисования, аппликации); содействие формированию обобщенных способов создания художественных образов и простейших композиций;

- ознакомление с основными изобразительно-выразительными средствами (цвет, линия, пятно, форма, ритм), доступными для практического освоения в совместной деятельности с педагогом и родителями;

- поддержка активности, самостоятельности и первых творческих проявлений детей с учетом индивидуальных и возрастных особенностей.

2.2.2. Дошкольный возраст

А) обязательная часть

Образовательная область «Социально-коммуникативное развитие»

А) обязательная часть

Содержание образовательной деятельности по направлению «Социально-коммуникативное развитие» соответствует данному разделу инновационной программы дошкольного образования «От рождения до школы». / Под ред. Н. Е. Вераксы, Т. С. Комаровой, Э. М. Дорофеевой. — Издание пятое (инновационное), исп. и доп. — М.: МОЗАИКА-СИНТЕЗ, 2019.

Возраст детей	Содержание
3-4 года	<p>Формирование первичных ценностных представлений</p> <p>Образ Я. Постепенно формировать образ Я. Сообщать детям разнообразные, касающиеся непосредственно их сведения (ты мальчик, у тебя серые глаза, ты любишь играть и т. п.), в том числе сведения о прошлом (не умел ходить, говорить; ел из бутылочки) и о происшедших с ними изменениях (сейчас умеешь правильно вести себя за столом, рисовать, танцевать; знаешь «вежливые» слова). Закреплять умение называть свое имя и возраст.</p> <p>Способствовать развитию у детей положительной самооценки, учитывая, что в этом возрасте самооценка и положение ребенка в группе сверстников во многом определяется мнением воспитателя.</p> <p>Нравственное воспитание. Развивать у детей элементарные представления о том, что такое хорошо и что такое плохо; воспитывать социальный и эмоциональный интеллект: обращать внимание детей на личностные (доброжелательный, чуткий) и деловые (трудолюбивый, аккуратный) качества человека; формировать опыт правильной оценки хороших и плохих поступков.</p> <p>Воспитывать уважительное отношение и чувство принадлежности к своей семье. Беседовать с ребенком о членах его семьи (как зовут, чем занимаются, как играют с ребенком и пр.). Учить заботиться о близких людях, вызывать чувство благодарности к родителям и близким за их любовь и заботу.</p> <p>Воспитывать уважительное отношение к сотрудникам детского сада (музыкальный руководитель, медицинская сестра, заведующая, старший воспитатель и др.), их труду; напоминать их имена и отчества.</p> <p>Патриотическое воспитание. Формировать первичные представления о малой родине: напоминать детям название города (поселка), в котором они живут; обсуждать с детьми, где они гуляли в выходные дни (в парке, сквере, детском городке) и пр. Воспитывать интерес и любовь к малой родине.</p> <p>В дни праздников обращать внимание детей на красочное оформление зала детского сада, воспитывать чувство сопричастности к жизни дошкольного учреждения, страны.</p> <p>Развитие коммуникативных способностей</p> <p>Развитие общения, готовности к сотрудничеству. Помогать детям объединяться для игры в группы по 2–3 человека на основе личных симпатий. Развивать умение взаимодействовать и ладить друг с другом в непродолжительной совместной игре. Приучать соблюдать в игре элементарные правила общения (договариваться, уступать, соблюдать договоренности).</p> <p>Продолжать помогать детям общаться со знакомыми взрослыми и сверстниками посредством поручений (спроси, выясни,</p>

предложи по- мощь, поблагодари и т.п.).

Подсказывать детям образцы обращения к взрослым, зашедшим в группу («Скажите: „Проходите, пожалуйста“, «Предложите: „Хотите посмотреть...“; «Спросите: „Понравилась ли наша картинка?“»).

В быту, в самостоятельных играх помогать детям посредством речи взаимодействовать и налаживать контакты друг с другом («Посоветуй Мите перевозить кубики на большой машине», «Предложи Саше сделать ворота пошире», «Скажи: „Стыдно драться! Ты уже большой“»).

Продолжать воспитывать эмоциональную отзывчивость, поощрять попытки пожалеть сверстника, обнять его, помочь; создавать игровые ситуации, способствующие формированию внимательного, заботливого отношения к окружающим.

Развивать умение инициативно обращаться к знакомому взрослому или сверстнику (с вопросом, просьбой, предложением и т.п.).

Формирование детско-взрослого сообщества. Способствовать формированию чувства принадлежности к сообществу детей и взрослых в детском саду. Формировать у детей положительное отношение к детскому саду (обращать их внимание на красоту и удобство оформления комнат, на множество книжек и игрушек, на возможность играть с детьми, подружиться с ними).

Воспитывать такие качества, как доброта, дружелюбие. Формировать доброжелательное отношение друг к другу, умение делиться с товарищем, учить жить дружно, вместе пользоваться игрушками, книгами, помогать друг другу; приучать детей общаться спокойно, без крика.

Вовлекать детей в жизнь группы, воспитывать стремление поддерживать чистоту и порядок в группе, формировать бережное отношение к игрушкам, книгам, личным вещам и пр. Формировать чувство общности, значимости каждого ребенка для детского сада.

Развитие регуляторных способностей

Освоение общепринятых правил и норм. Способствовать освоению детьми общепринятых правил и норм. Закреплять навыки организованного поведения в детском саду, дома, на улице. Продолжать приучать детей к вежливости (учить здороваться, прощаться, благодарить за помощь). Приучать соблюдать порядок и чистоту в помещении и на участке детского сада.

Развитие целенаправленности, саморегуляции, самостоятельности. Способствовать первичным проявлениям целенаправленности, саморегуляции собственных действий, поощрять стремление детей к самостоятельности («я сам»). Развивать умение находить себе интересное занятие, в совместных играх учить детей выполнять постепенно усложняющиеся правила.

Приучать к соблюдению в процессе игры элементарных правил поведения (не отнимать игрушки, не толкать друг друга, не мешать сверстнику, не ломать постройки).

Формирование социальных представлений, умений, навыков

Развитие игровой деятельности. Развивать у детей интерес к различным видам игр. Поддерживать бодрое и радостное настроение, побуждать к активной деятельности, развивать самостоятельность в выборе игры, в осуществлении задуманного. Помогать робким, застенчивым детям включаться в общую игру.

Способствовать возникновению игр на темы из окружающей жизни, по мотивам литературных произведений.

Развивать умение выбирать роль, выполнять в игре с игрушками несколько взаимосвязанных действий (готовить обед, накрывать на стол, кормить). Учить взаимодействовать в сюжетах с двумя действующими лицами (шофер — пассажир, мама — дочка, врач — больной); в индивидуальных играх с игрушками-заместителями исполнять роль за себя и за игрушку. Показывать

	<p>способы ролевого поведения, используя обучающие игры.</p> <p>Способствовать обогащению игрового опыта детей посредством объединения отдельных действий в единую сюжетную линию.</p> <p>Поощрять попытки детей самостоятельно подбирать атрибуты для той или иной роли; дополнять игровую обстановку недостающими предметами, игрушками.</p> <p>Развитие навыков самообслуживания. Формировать элементарные навыки самообслуживания; поддерживать стремление к самостоятельности при овладении навыками самообслуживания.</p> <p>Учить правильно пользоваться столовой и чайной ложками, вилкой, салфеткой; учить самостоятельно одеваться и раздеваться в определенной последовательности (надевать и снимать одежду, расстегивать и застегивать пуговицы, складывать, вешать предметы одежды и т.п.). Воспитывать навыки опрятности, умение замечать беспорядок в одежде и устранять его при небольшой помощи взрослых.</p> <p>Приобщение к труду. Побуждать к самостоятельному выполнению элементарных поручений: готовить материалы к занятиям (кисти, доски для лепки и пр.), после игры убирать на место игрушки, строительный материал, книги.</p> <p>Во второй половине года начинать формировать навыки, необходимые для дежурства по столовой (раскладывать ложки, расставлять хлебницы, салфетницы и т. п.).</p> <p>Воспитывать уважительное, бережное отношение к результатам труда и творчества, своего и сверстников (рисункам, поделкам, постройкам и т.п.).</p> <p>Воспитывать уважение к людям знакомых профессий, бережное отношение к результатам их труда. Побуждать детей оказывать помощь взрослым, выполнять элементарные трудовые поручения.</p> <p>Формирование основ безопасности. Знакомить с правилами безопасного поведения в природе (не есть грибы и ягоды, не трогать животных, не отходить от группы и др.).</p> <p>Формировать первичные представления о безопасном поведении на дорогах (переходить через дорогу только вместе со взрослым, держась за руку взрослого).</p> <p>Формировать навыки безопасного передвижения в помещении (осторожно спускаться и подниматься по лестнице, держась за перила; открывать и закрывать двери, держась за дверную ручку).</p> <p>Совершенствовать умение свободно ориентироваться в помещениях и на участке детского сада.</p> <p>Формировать навыки безопасного поведения в играх с песком, водой, снегом, с мелкими предметами (не брать их в рот, не бросаться песком, не засовывать предметы в ухо, нос и пр.).</p> <p>Обсуждать с детьми, что произойдет, если не соблюдать правила безопасности. Развивать умение обращаться при необходимости за помощью к взрослым.</p>
4-5 лет	<p style="text-align: center;"><i>Формирование первичных ценностных представлений</i></p> <p>Образ Я. Продолжать формировать образ Я. Формировать представления о росте и развитии ребенка, его прошлом, настоящем и будущем («я был маленьким, я расту, я буду взрослым»). Формировать первичные представления о школе (я пойду в школу, в школе интересно, я буду хорошо учиться, я много узнаю).</p> <p>Продолжать формировать традиционные гендерные представления. Закреплять умение называть свое имя, фамилию, возраст, пол.</p> <p>Воспитывать в ребенке самоуважение, чувство собственного достоинства, уверенность в себе, в том, его любят, что он хороший.</p>

Избегать публичной оценки неблаговидного поступка ребенка, замечания делать очень тактично, так как дети пятого года жизни обидчивы. Чаще хвалить детей, отмечать, что хорошего они сделали, чем порадовали и удивили окружающих.

Нравственное воспитание. Способствовать формированию личностного отношения ребенка к соблюдению (и нарушению) моральных норм: взаимопомощь, сочувствие обиженному и несогласие с действиями обидчика; одобрения действий того, кто поступил справедливо, уступил по просьбе сверстника, поделился игрушками и пр.

Воспитывать скромность, отзывчивость, желание быть добрым и справедливым. Учить испытывать чувство стыда за неблаговидный поступок; учить искренне извиняться перед сверстником за причиненную обиду.

Патриотическое воспитание. Воспитывать уважительное отношение и чувство принадлежности к своей семье, любовь и уважение к родителям. Дать детям представление о том, что такое семья (это все, кто живет вместе с ребенком), дать детям первоначальные представления о родственных отношениях (сын, мама, папа, дочь и т.д.). Интересоваться тем, какие обязанности есть у ребенка по дому (убирать игрушки, помогать накрывать на стол и т.п.). Учить детей знать и называть своих ближайших родственников.

Продолжать воспитывать любовь к родному краю; знакомить с названиями улиц, на которых живут дети, рассказывать о самых красивых местах родного города (поселка), его достопримечательностях.

Воспитывать любовь и уважение к нашей Родине — России. Воспитывать уважение к государственным символам, дать детям доступные их пониманию представления о государственных праздниках.

Рассказывать о Российской армии, о воинах, которые охраняют нашу Родину. Знакомить с некоторыми родами войск (морской флот, ракетные войска и т.п.).

Развитие коммуникативных способностей

Развитие общения, готовности к сотрудничеству. Учить детей содержательно и доброжелательно общаться со сверстниками, подсказывать, как можно порадовать друга, поздравить его, как спокойно высказать свое недовольство его поступком, как извиниться.

Учить коллективным играм, правилам добрых взаимоотношений (как играть, чтобы всем было интересно и никому не было обидно), развивать умение считаться с интересами товарищей, поступать в соответствии с правилами и общим игровым замыслом.

Поощрять детей к совместному выполнению проектов, поручений, формировать умение договариваться (с помощью воспитателя) о распределении коллективной работы, заботиться о своевременном завершении совместного задания. Поддерживать проявление детской инициативы, помогать реализовать ее, способствовать пониманию значения результатов своего труда для других.

Формирование детско-взрослого сообщества. Развивать чувство принадлежности к сообществу детей и взрослых в детском саду. Знакомить с традициями детского сада. Закреплять представления ребенка о себе как о члене коллектива, развивать чувство общности с другими детьми, привлекать детей к обсуждению и созданию символики и традиций группы, детского сада.

Воспитывать дружеские взаимоотношения между детьми, обращать внимание детей на то, чем хорош каждый из воспитанников группы (так как в этом возрасте отношение детей друг к другу во многом определяется мнением воспитателя).

Формировать у детей положительное отношение к детскому саду. Продолжать знакомить детей с детским садом и его сотрудниками. Совершенствовать умение свободно ориентироваться в помещениях детского сада. Учить замечать изменения в

оформлении группы и зала, участка детского сада, обсуждать с детьми предполагаемые изменения (перестановки мебели, покупка игрушек, оформление группы и пр.), привлекать их для активного участия в оформлении и украшении группы, чтобы детям было уютно и хорошо, чтобы они воспринимали детский сад как свой общий дом и чувствовали себя там хозяевами.

Развитие регуляторных способностей

Освоение общепринятых правил и норм. Способствовать освоению детьми общепринятых правил и норм поведения.

Расширять представления о правилах поведения в общественных местах. Формировать навыки культурного поведения в общественном транспорте.

Продолжать формировать у детей основы культуры поведения и вежливого общения; напоминать о необходимости здороваться, прощаться, называть работников дошкольного учреждения по имени и отчеству, не вмешиваться в разговор взрослых, вежливо выражать свою просьбу, благодарить за оказанную услугу.

Развитие целенаправленности, саморегуляции. Формировать первичные представления детей об их правах (на игру, доброжелательное отношение, новые знания и др.) и обязанностях в группе детского сада, дома, на улице (самостоятельно есть, одеваться, убирать игрушки и др.). Интересоваться тем, какие обязанности по дому есть у ребенка (убирать игрушки, помогать накрывать на стол и т.п.).

Закреплять навыки бережного отношения к вещам, учить использовать их по назначению, ставить на место. Закреплять навыки самообслуживания и навыки правильного поведения, связанные с самообслуживанием.

Формирование социальных представлений, умений и навыков

Развитие игровой деятельности. Развивать интерес к сюжетно-ролевым играм, игровые умения. Расширять область самостоятельных действий детей в выборе роли, разработке и осуществлении замысла, использовании атрибутов; развивать социальные отношения играющих за счет осмысления профессиональной деятельности взрослых.

Развивать умение детей объединяться в сюжетной игре, распределять роли (мать, отец, дети), выполнять игровые действия в соответствии с выбранной ролью и общим сценарием.

Продолжать работу по развитию и обогащению сюжетов игр, используя косвенные методы руководства, подводить детей к самостоятельному созданию игровых замыслов. Учить подбирать предметы и атрибуты для игры.

В совместных с воспитателем играх, содержащих 2–3 роли, совершенствовать умение детей объединяться в игре, распределять роли (мать, отец, дети), выполнять игровые действия, поступать в соответствии с правилами и общим игровым замыслом.

Развитие навыков самообслуживания. Продолжать развивать навыки самообслуживания. Совершенствовать умение самостоятельно одеваться, раздеваться. Приучать аккуратно складывать и вешать одежду, с помощью взрослого приводить ее в порядок (чистить, просушивать). Воспитывать стремление быть аккуратным, опрятным. Формировать умение самостоятельно заправлять кровать.

Приучать самостоятельно готовить свое рабочее место и убирать его после окончания занятий рисованием, лепкой, аппликацией (мыть баночки, кисти, протирать стол и т.д.), прибираться после игр с песком и водой.

Приобщение к труду. Продолжать приобщать детей к доступной трудовой деятельности, воспитывать положительное отношение к

	<p>труду, желание трудиться. Формировать ответственное отношение к порученному заданию (умение и желание доводить дело до конца, стремление сделать его хорошо).</p> <p>Приучать детей самостоятельно поддерживать порядок в групповой комнате и на участке детского сада: убирать на место строительный материал, игрушки, помогать воспитателю (выполнять его поручения), приводить в порядок (очищать, просушивать, относить в отведенное место) используемое ими в трудовой деятельности оборудование.</p> <p>Учить детей самостоятельно выполнять обязанности дежурных по столовой: аккуратно расставлять хлебницы, чашки с блюдами, тарелки, салфетницы, раскладывать столовые приборы (ложки, вилки, ножи).</p> <p>Поддерживать инициативу детей при выполнении посильной работы (ухаживать за комнатными растениями, поливать их, расчищать снег, подкармливать зимующих птиц и пр.).</p> <p>Продолжать воспитывать ценностное отношение к собственному труду, труду других людей. Знакомить детей с профессиями близких людей, подчеркивать значимость их труда. Формировать интерес к профессиям родителей.</p> <p>Формирование основ безопасности. Формировать элементарные навыки безопасного поведения в природе. Знакомить с безопасными способами взаимодействия с животными и растениями (без разрешения взрослых не рвать растения, не трогать и не кормить животных и пр.); с правилами поведения в природе (не отходить от взрослых, без разрешения взрослых не подходить к водоемам, не пить из ручья, не купаться и пр.). Дать представления о съедобных, несъедобных и ядовитых растениях и грибах.</p> <p>Продолжать формировать навыки безопасного поведения на дорогах: продолжать знакомить с понятиями «улица», «дорога», «перекресток»; знакомить со знаками дорожного движения «Пешеходный переход», «Остановка общественного транспорта»; закреплять знание значения сигналов светофора. Продолжать знакомить детей с элементарными правилами поведения на улице, с правилами перехода через дорогу. Подводить детей к осознанному соблюдению правил дорожного движения. Закреплять знания правил дорожного движения в сюжетно-ролевых играх.</p> <p>Формировать элементарные навыки безопасности собственной жизнедеятельности: знакомить с правилами безопасного поведения во время игр, использования игрового оборудования; с правилами поведения с незнакомыми людьми. Закреплять у детей знание своего имени, фамилии, возраста, имен родителей, формировать представления о правилах поведения в сложных ситуациях (потерялся, ушибся, проголодался и пр.). Рассказать детям о причинах возникновения пожаров и о работе пожарных.</p>
5-6 лет	<p style="text-align: center;">Формирование первичных ценностных представлений</p> <p>Образ Я. Расширять представления ребенка об изменении позиции в связи с взрослением (ответственность за младших, уважение и помощь старшим, в том числе пожилым людям и т.д.). Через символические и образные средства углублять представления ребенка о себе в прошлом, настоящем и будущем.</p> <p>Расширять традиционные гендерные представления. Воспитывать уважительное отношение к сверстникам своего и противоположного пола.</p> <p>Продолжать воспитывать самоуважение, чувство собственного достоинства, уверенность в своих силах и возможностях. Развивать инициативность, стремление творчески подходить к любому делу, поддерживать проявление инициативы во всех видах детской деятельности.</p> <p>Нравственное воспитание. Продолжать формировать умение оценивать свои поступки и поступки других людей, воспитывать стремление «поступать хорошо». Воспитывать стремление к честности и справедливости. Развивать умение детей выражать свое</p>

отношение к окружающему, с уважением относиться к мнениям других людей. Воспитывать стремление в своих поступках следовать хорошему примеру.

Продолжать воспитывать уважение к традиционным ценностям, принятым в обществе. Учить уважать старших, заботиться о младших, помогать им, защищать тех, кто слабее.

Продолжать воспитывать уважительное отношение и чувство принадлежности к своей семье. Углублять представления ребенка о семье и ее истории. Учить создавать простейшее генеалогическое древо с опорой на историю семьи. Углублять представления о том, где работают родители, как важен для общества их труд. Поощрять посильное участие детей в подготовке различных семейных праздников. Интересоваться, какие у ребенка есть постоянные обязанности по дому.

Патриотическое воспитание. Расширять представления о малой Родине. Рассказывать детям о достопримечательностях, культуре, традициях родного края; о замечательных людях, прославивших свой край.

Расширять представления детей о родной стране, о государственных праздниках (8 Марта, День защитника Отечества, День Победы, Новый год и т.д.). Воспитывать любовь к Родине, гордость за ее достижения, героическое прошлое, уверенность в счастливом будущем.

Формировать представления о том, что Российская Федерация (Россия) — большая многонациональная страна, знакомить с народными традициями и обычаями (с учетом региональных особенностей и национальностей детей группы). Рассказывать детям о том, что Москва — главный город, столица нашей Родины. Познакомить с флагом и гербом России, мелодией гимна. Показывать Россию на карте, глобусе.

Расширять представления детей о Российской армии. Воспитывать уважение к защитникам отечества. Рассказывать о трудной, но почетной обязанности защищать Родину, охранять ее спокойствие и безопасность; о том, как в годы войн храбро сражались и защищали нашу страну от врагов прадеды, деды, отцы. Приглашать в детский сад военных, ветеранов из числа близких родственников детей. Рассматривать с детьми картины, репродукции, альбомы с военной тематикой.

Развитие коммуникативных способностей

Развитие общения, готовности к сотрудничеству. Воспитывать дружеские взаимоотношения между детьми; привычку общаться, трудиться, заниматься; умение самостоятельно находить общие интересные занятия, развивать желание помогать друг другу. Воспитывать уважительное отношение к окружающим.

Создавать условия для развития социального и эмоционального интеллекта детей. Формировать такие качества, как сочувствие, отзывчивость, внимательное отношение к окружающим (взрослым и сверстникам), умение проявлять заботу, с благодарностью относиться к помощи и знакам внимания.

В повседневной жизни, в играх подсказывать детям формы выражения вежливости (попросить прощения, извиниться, поблагодарить, сделать комплимент).

Учить детей решать спорные вопросы и улаживать конфликты с помощью речи: убеждать, доказывать, объяснять.

Формирование детско-взрослого сообщества. Продолжать развивать чувство принадлежности к сообществу детей и взрослых в детском саду. Расширять представления ребенка о себе как о члене коллектива, формировать активную жизненную позицию через участие в совместной проектной деятельности, взаимодействие с детьми других возрастных групп, посильное участие в жизни

дошкольного учреждения. Приобщать к мероприятиям, которые проводятся в детском саду, в том числе совместно с родителями (спектакли, спортивные праздники и развлечения, подготовка выставок детских работ).

Продолжать формировать интерес к детскому саду, воспитывать отношение к нему как ко второму дому. Обращать внимание на своеобразие оформления разных помещений, развивать умение замечать изменения в оформлении помещений, учить понимать и объяснять причины таких изменений; высказывать свое мнение по поводу замеченных перемен, вносить свои предложения.

Вызывать стремление поддерживать чистоту и порядок в группе, украшать ее произведениями искусства, рисунками. Привлекать к оформлению групповой комнаты, зала к праздникам, использовать созданные детьми изделия, рисунки, аппликации (птички, бабочки, снежинки, веточки с листьями и т.п.).

Развитие регуляторных способностей

Усвоение общепринятых правил и норм. Расширять представления о правилах поведения в общественных местах; об обязанностях в группе детского сада, дома. Обогащать словарь детей вежливыми словами (здравствуйте, до свидания, пожалуйста, извините, спасибо и т. д.).

Продолжать воспитывать у детей осознанное отношение к выполнению общепринятых норм и правил. Важно, чтобы дети понимали, что правила создаются для того, чтобы всем было лучше (проще, комфортнее, безопаснее и пр.). Обсуждать с ними, что будет, если те или иные правила не будут соблюдаться. Поощрять детей к нормотворчеству, то есть к выработке групповых правил самими детьми.

Развитие целенаправленности, саморегуляции. Развивать целенаправленность и саморегуляцию собственных действий; воспитывать усидчивость. Развивать волевые качества: умение ограничивать свои желания, доводить начатое дело до конца. Продолжать развивать внимание, умение понимать поставленную задачу (что нужно делать), способы ее достижения (как делать); воспитывать усидчивость; учить проявлять настойчивость, целеустремленность в достижении конечного результата.

Формирование социальных представлений, умений и навыков

Развитие игровой деятельности. Совершенствовать и расширять игровые замыслы и умения детей. Формировать желание организовывать сюжетно-ролевые игры.

Поощрять выбор темы для игры; учить развивать сюжет на основе знаний, полученных при восприятии окружающего, из литературных произведений и телевизионных передач, экскурсий, выставок, путешествий, походов.

Учить детей согласовывать тему игры; распределять роли, подготавливать необходимые условия, договариваться о последовательности совместных действий, налаживать и регулировать контакты в совместной игре: договариваться, мириться, уступать, убеждать и т.д. Учить самостоятельно разрешать конфликты, возникающие в ходе игры. Способствовать укреплению устойчивых детских игровых объединений.

Продолжать формировать умение согласовывать свои действия с действиями партнеров, соблюдать в игре ролевые взаимодействия и взаимоотношения. Развивать эмоции, возникающие в ходе ролевых и сюжетных игровых действий с персонажами.

Учить усложнять игру путем расширения состава ролей, согласования и прогнозирования ролевых действий и поведения в соответствии с сюжетом игры, увеличения количества объединяемых сюжетных линий.

Способствовать обогащению знакомой игры новыми решениями (участие взрослого, изменение атрибутики, внесение предметозаменителей или введение новой роли). Создавать условия для творческого самовыражения; для возникновения новых игр и их развития.

Формировать привычку аккуратно убирать игрушки в отведенное для них место.

Развитие навыков самообслуживания. Продолжать развивать навыки самообслуживания. Закреплять умение быстро, аккуратно одеваться и раздеваться, соблюдать порядок в своем шкафу (раскладывать одежду в определенные места), опрятно заправлять постель. Формировать умение правильно пользоваться столовыми приборами (ложкой, ножом, вилкой).

Воспитывать умение самостоятельно и своевременно готовить материалы и пособия к занятию, учить самостоятельно раскладывать подготовленные воспитателем материалы для занятий, убирать их, мыть кисточки, розетки для красок, палитру, протирать столы.

Приобщение к труду. Продолжать приобщать детей к доступной трудовой деятельности, воспитывать положительное отношение к труду, желание выполнять посильные трудовые поручения. Разъяснять детям значимость их труда.

Воспитывать желание участвовать в совместной трудовой деятельности. Формировать необходимые умения и навыки в разных видах труда и творчества. Воспитывать самостоятельность и ответственность, умение доводить начатое дело до конца. Развивать творчество и инициативу при выполнении различных видов труда и на занятиях творчеством.

Знакомить детей с наиболее экономными приемами работы. Воспитывать культуру трудовой деятельности, бережное отношение к материалам и инструментам.

Продолжать учить детей помогать взрослым поддерживать порядок в группе: протирать игрушки, строительный материал и т. п.

Приучать добросовестно выполнять обязанности дежурных по столовой: сервировать стол, приводить его в порядок после еды.

Поощрять желание выполнять обязанности дежурного в уголке природы (поливать комнатные растения; фиксировать необходимые данные в календаре природы — время года, месяц, день недели, время суток, температуру, результаты наблюдений; подбирать книги, соответствующие тематике наблюдений и занятий, и т.д.).

Воспитывать ценностное отношение к собственному труду, поддерживать инициативу детей при выполнении посильной работы

Формировать умение достигать запланированного результата. Учить оценивать результат своей работы (с помощью взрослого).

Воспитывать уважение к результатам труда и творчества сверстников.

Расширять представления детей о труде взрослых, результатах их труда, его общественной значимости. Формировать бережное отношение к тому, что сделано руками человека. Прививать детям чувство благодарности к людям за их труд.

Формирование основ безопасности. Формировать основы экологической культуры и безопасного поведения в природе. Формировать понимание того, что в природе все взаимосвязано, что человек не должен нарушать эту взаимосвязь, чтобы не навредить животному и растительному миру. Знакомить с правилами поведения при грозе.

Продолжать формировать навыки безопасного поведения на дорогах. Уточнять знания детей об элементах дороги (проезжая часть, пешеходный переход, тротуар), о движении транспорта, о работе светофора. Знакомить с элементарными правилами дорожного движения, правилами передвижения пешеходов и велосипедистов. Формировать осознанное отношение к соблюдению правил дорожного движения. Продолжать знакомить с дорожными знаками: «Дети», «Остановка трамвая», «Остановка автобуса», «Пешеходный переход», «Велосипедная дорожка».

	<p>Закреплять основы безопасности собственной жизнедеятельности. Продолжать знакомить с правилами безопасного поведения во время игр в разное время года (купание в водоемах, катание на велосипеде, на санках, коньках, лыжах и др.). Расширять знания об источниках опасности в быту (электроприборы, газовая плита, утюг и др.). Закреплять навыки безопасного пользования бытовыми предметами.</p> <p>Уточнять знания детей о работе пожарных, о причинах пожаров, об элементарных правилах поведения во время пожара. Знакомить с работой службы спасения — МЧС. Закреплять знания о том, что в случае необходимости взрослые звонят по телефонам «101», «102», «103».</p> <p>Знакомить с названиями ближайших к детскому саду улиц и улиц, на которых живут дети. Закреплять умение называть свое имя, фамилию, отчество, возраст, месяц рождения, имена и отчества родителей, домашний адрес, телефон.</p> <p>Формировать умение обращаться за помощью к взрослым.</p>
6-7 лет	<p style="text-align: center;"><i>Формирование первичных ценностных представлений</i></p> <p>Образ Я. Развивать представление о временной перспективе личности, об изменении позиции человека с возрастом (ребенок посещает детский сад, школьник учится, взрослый работает, пожилой человек передает свой опыт другим поколениям). Углублять представления ребенка о себе в прошлом, настоящем и будущем.</p> <p>Углублять представления детей о дальнейшем обучении, формировать элементарные знания о специфике школы, колледжа, вуза; воспитывать нацеленность на дальнейшее обучение, формировать понимание того, что хорошее образование необходимо любому человеку. Приучать детей — будущих школьников — проявлять инициативу в получении новых знаний.</p> <p>Воспитывать осознанное отношение к своему будущему (к своему образованию, к своему здоровью, к своей деятельности, к своим достижениям), стремление быть полезным обществу.</p> <p>Формировать понимание того, что все зависит от самого человека — его трудолюбия, настойчивости, веры в себя. Продолжать воспитывать самоуважение, чувство собственного достоинства, уверенность в своих силах и возможностях.</p> <p>Воспитывать инициативность и творческий подход, создавать для поддержания детской инициативы ПДР — пространство детской реализации (возможность для каждого ребенка проявить инициативу, сформулировать и реализовать свою идею, предъявить результат сообществу и увидеть (осознать) полезность своего труда для окружающих).</p> <p>Закреплять традиционные гендерные представления, продолжать развивать в мальчиках и девочках качества, свойственные их полу.</p> <p>Нравственное воспитание. Воспитывать уважительное отношение к окружающим, заботливое отношение к малышам, пожилым людям; учить помогать им. Воспитывать стремление в своих поступках следовать положительному примеру (быть хорошим).</p> <p>Создавать условия для развития социального и эмоционального интеллекта детей, развивать стремление и умение справедливо оценивать свои поступки и поступки сверстников. Поощрять проявление таких качеств, как сочувствие, отзывчивость, справедливость, скромность.</p> <p>Продолжать воспитывать уважение к традиционным семейным ценностям; уважительное отношение и чувство принадлежности к своей семье, любовь и уважение к родителям. Учить проявлять заботу о близких людях, с благодарностью принимать заботу о себе.</p> <p>Расширять представления детей об истории семьи в контексте истории родной страны (роль каждого поколения в разные периоды</p>

истории страны). Рассказывать детям о воинских наградах дедушек, бабушек, родителей, развивать интерес к профессиям родителей и месту их работы.

Патриотическое воспитание. Продолжать развивать интерес и любовь к родному краю, расширять представления о малой родине. Продолжать знакомить с достопримечательностями региона, в котором живут дети. Продолжать знакомить с профессиями, связанными со спецификой родного города.

На основе расширения знаний об окружающем воспитывать патриотические и интернациональные чувства, любовь к Родине. Углублять и уточнять представления о нашей Родине — России. Закреплять представления о том, что в нашей стране мирно живут люди разных национальностей, воспитывать уважение к людям разных национальностей, интерес к их культуре и обычаям.

Продолжать знакомить с государственными символами, закреплять знания о флаге, гербе и гимне России (гимн исполняется во время праздника или другого торжественного события; когда звучит гимн, все встают, а мужчины и мальчики снимают головные уборы). Расширять знания о государственных праздниках. Расширять представления о Москве — главном городе, столице России.

Рассказать, что Россия — самая большая страна мира, показать Россию и Москву на карте.

Поощрять интерес детей к событиям, происходящим в стране, воспитывать чувство гордости за ее достижения. Рассказывать детям о Ю.А. Гагарине и других героях космоса.

Углублять знания о Российской армии. Воспитывать уважение к защитникам Отечества, к памяти павших бойцов (возлагать с детьми цветы к обелискам, памятникам и т.д.).

Развитие коммуникативных способностей

Развитие общения, готовности к сотрудничеству. Развивать умение самостоятельно объединяться для совместных занятий (игры, труда, проектов и пр.) способность совместно заниматься выбранным делом, договариваться, планировать, обсуждать и реализовывать планы, воспитывать в детях организаторские способности, развивать инициативу.

Формировать отношения, основанные на сотрудничестве и взаимопомощи. Воспитывать доброжелательность, готовность выручить сверстника; умение считаться с интересами и мнением товарищей, умение слушать собеседника, не перебивать, спокойно отстаивать свое мнение, справедливо решать споры.

Формирование детско-взрослого сообщества. Способствовать формированию уважительного отношения и чувства принадлежности к сообществу детей и взрослых в детском саду, воспитывать дружеские взаимоотношения между детьми.

Развивать у детей интерес к общегрупповым (общесадовским) событиям и проблемам, формировать потребность к совместному обсуждению и самостоятельному решению основных вопросов (на утреннем и вечернем круге и пр.). Поддерживать совместные инициативы в проектной (творческие, исследовательские и нормотворческие проекты), продуктивной (коллективные работы), событийной, игровой и других видах деятельности; в организации мероприятий.

Привлекать детей к созданию развивающей среды дошкольного учреждения (мини-музеев, выставок, библиотеки, конструкторских мастерских и др.), к оформлению и обустройству группы. Обращать внимание детей на эстетику окружающего пространства (оформление помещений, участка детского сада, парка, сквера). Учитывать выделять радующие глаз компоненты окружающей среды (окраска стен, мебель, оформление участка и т. п.). Формировать умение эстетически оценивать окружающую среду, высказывать оценочные суждения, обосновывать свое мнение. Воспитывать восприятие пространства детского сада как «второго дома» с

соответствующими правами и обязанностями.

Развитие регуляторных способностей

Освоение общепринятых правил и норм. Воспитывать организованность, дисциплинированность; развивать волевые качества: умение ограничивать свои желания, выполнять установленные нормы поведения, в том числе выполнять совместно установленные правила группы.

Продолжать формировать основы культуры поведения и вежливого общения; воспитывать привычку без напоминаний использовать в общении со сверстниками и взрослыми формулы словесной вежливости (приветствие, прощание, просьбы, извинения).

Развитие целенаправленности, саморегуляции. Воспитывать организованность; развивать волевые качества, самостоятельность, целенаправленность и саморегуляцию своих действий, воспитывать умение доводить начатое дело до конца.

Расширять представления детей об их обязанностях, прежде всего в связи с подготовкой к школе.

Формирование социальных представлений, умений и навыков

Развитие игровой деятельности. Продолжать развивать у детей самостоятельность в организации игр, выполнении игровых правил и норм.

Продолжать формировать способность совместно разворачивать игру, согласовывая собственный игровой замысел с замыслами сверстников; умение договариваться, планировать и обсуждать совместные действия.

Продолжать воспитывать в игре инициативу, организаторские способности, развивать творческое воображение.

Продолжать учить детей брать на себя различные роли в соответствии с сюжетом игры; использовать атрибуты, конструкторы, строительный материал, побуждать детей по-своему обустроить собственную игру, самостоятельно подбирать и создавать недостающие для игры предметы (билеты для игры в театр, деньги для покупок).

Способствовать творческому использованию в играх представлений об окружающей жизни, впечатлений от произведений литературы, мультфильмов.

Развитие навыков самообслуживания. Закреплять умение детей правильно пользоваться столовыми приборами (ножом, ложкой, вилкой); самостоятельно следить за чистотой одежды и обуви, замечать и устранять беспорядок в своем внешнем виде, тактично сообщать товарищу о необходимости что-то поправить в костюме, причёске.

Закреплять умение самостоятельно одеваться и раздеваться, складывать в шкаф одежду, ставить на место обувь, сушить при необходимости мокрые вещи, ухаживать за обувью (мыть, протирать, чистить); аккуратно убирать за собой постель после сна.

Учить самостоятельно и своевременно готовить материалы и пособия к занятию, без напоминания убирать свое рабочее место.

Приобщение к труду. Развивать творческую инициативу, способность реализовывать себя в разных видах труда и творчества. Продолжать формировать осознанное отношение и интерес к своей деятельности, умение достигать запланированного результата, воспитывать трудолюбие.

Учить детей старательно, аккуратно выполнять поручения, беречь материалы и предметы, убирать их на место после работы.

Воспитывать желание участвовать в совместной трудовой деятельности наравне со всеми, стремление быть полезными окружающим, радоваться результатам коллективного труда.

	<p>Учить детей поддерживать порядок в группе и на участке детского сада, добросовестно выполнять обязанности дежурных по столовой (сервировать стол, приводить его в порядок после еды), формировать навык ответственно относиться к обязанности дежурного в уголке природы (поливать комнатные растения; фиксировать необходимые данные в календаре природы и т. д.). Прививать интерес к труду в природе, привлекать к посильному участию.</p> <p>Расширять представления о труде взрослых, о значении их труда для общества. Воспитывать уважение к людям труда.</p> <p>Формирование основ безопасности. Продолжать знакомить с правилами безопасного поведения на природе, уточнять и расширять представления о таких явлениях природы, как гроза, гром, молния, ураган, знакомить с правилами поведения человека в этих условиях.</p> <p>Продолжать формировать навыки безопасного поведения на дорогах. Систематизировать знания детей об устройстве улицы, о дорожном движении. Знакомить с понятиями «площадь», «бульвар», «проспект». Продолжать знакомить с дорожными знаками — предупреждающими, запрещающими и информационно-указательными. Расширять представления детей о работе ГИБДД.</p> <p>Подводить детей к осознанию необходимости соблюдать правила дорожного движения. Воспитывать культуру поведения на улице и в общественном транспорте.</p> <p>Продолжать приучать к заботе о безопасности собственной жизнедеятельности. Подвести детей к пониманию необходимости соблюдать меры предосторожности, учить оценивать свои возможности по преодолению опасности.</p> <p>Развивать свободную ориентировку в пределах ближайшей к детскому саду местности. Формировать умение находить дорогу из дома в детский сад на схеме местности.</p> <p>Закреплять умение называть свое имя, фамилию, отчество, возраст, дату рождения, домашний адрес, телефон, имена и отчества родителей, их профессии.</p> <p>Закреплять знание правил безопасного поведения во время игр в разное время года (купание в водоемах, катание на велосипеде, катание на санках, коньках, лыжах и др.).</p> <p>Формировать у детей навыки поведения в ситуациях: «Один дома», «Потерялся», «Заблудился». Формировать умение обращаться за помощью к взрослым.</p> <p>Расширять знания детей о работе МЧС, пожарной службы, службы скорой помощи. Уточнять знания о работе пожарных, правилах поведения при пожаре. Закреплять знания о том, что в случае необходимости взрослые звонят по телефонам «101», «102», «103».</p>
--	--

Образовательная область «Познавательное развитие»

А) обязательная часть

Содержание образовательной деятельности по направлению «Познавательное развитие» соответствует данному разделу инновационной программы дошкольного образования «От рождения до школы». / Под ред. Н. Е. Вераксы, Т. С. Комаровой, Э. М. Дорофеевой. — Издание пятое (инновационное), исп. и доп. — М.: МОЗАИКА-СИНТЕЗ, 2019.

Возраст детей	Содержание
3-4 года	<p><i>Развитие когнитивных способностей</i></p> <p>Сенсорное развитие. Обогащать чувственный опыт детей, развивать умение фиксировать его в речи. Совершенствовать восприятие</p>

(активно включая все органы чувств). Развивать образные представления (используя при характеристике предметов эпитеты и сравнения).

Создавать условия для ознакомления детей с цветом, формой, величиной, осязаемыми свойствами предметов (теплый, холодный, твердый, мягкий, пушистый и т. п.); развивать умение воспринимать звучание различных музыкальных инструментов, родной речи.

Закреплять умение выделять цвет, форму, величину как особые свойства предметов; группировать однородные предметы по нескольким сенсорным признакам: величине, форме, цвету. Совершенствовать навыки установления тождества и различия предметов по их свойствам: цвету, форме, величине.

Развитие познавательных действий. Способствовать развитию у детей любознательности и познавательной мотивации, развитию воображения и творческой активности; развитию восприятия, внимания, памяти, наблюдательности, способности анализировать, сравнивать, выделять характерные, существенные признаки предметов и явлений окружающего мира; умения устанавливать простейшие связи между предметами и явлениями, делать простейшие обобщения.

Учить детей обобщенным способам исследования объектов окружающей жизни с помощью сенсорных эталонов и перцептивных действий. Перцептивные действия — это различные способы использования сенсорных эталонов при восприятии окружающего мира: сравнение объекта с эталоном; сериация (упорядочивание) объектов по какому-либо признаку (цвет, форма, величина и др.); перцептивное моделирование — построение образа объекта с использованием сенсорных эталонов (например, окно можно рассматривать как объект, состоящий из прямоугольников).

Включать детей в совместные с взрослыми практические познавательные действия экспериментального характера, в процессе которых выделяются ранее скрытые свойства изучаемого объекта (тонет — не тонет, бьется — не бьется и др.).

Учить детей использовать схемы и планы (построить конструкцию по чертежу, найти игрушку по плану комнаты, выполнить последовательность действий по заданной схеме и др.). Учить детей совместно с взрослым рисовать простейшие схемы и планы.

Формирование элементарных математических представлений

Количество, счет. Учить составлять группы из однородных предметов и выделять из них отдельные предметы; различать понятия «много», «один», «по одному», «ни одного»; находить один и несколько одинаковых предметов в окружающей обстановке; понимать вопрос «Сколько?»; при ответе пользоваться словами «много», «один», «ни одного».

Учить сравнивать две равные (неравные) группы предметов, пользуясь приемами наложения и приложения на основе взаимного сопоставления элементов (предметов). Учить понимать вопросы: «Поровну ли?», «Чего больше (меньше)?»; отвечать на вопросы, пользуясь предложениями типа: «Я на каждый кружок положил грибок. Кружков больше, а грибов меньше» или «Кружков столько же, сколько грибов».

Учить уравнивать неравные по количеству группы предметов путем добавления одного предмета или предметов к меньшей по количеству группе или убавления одного предмета из большей группы.

Величина. Учить сравнивать два предмета по размеру (длиннее — короче, выше — ниже, больше — меньше).

Сравнивать предметы контрастных и одинаковых размеров; при сравнении предметов соизмерять один предмет с другим по заданному признаку величины (длине, ширине, высоте, величине в целом), пользуясь приемами наложения и приложения; обозначать результат сравнения словами (длинный — короткий, одинаковые (равные) по длине; широкий — узкий, одинаковые (равные) по

ширине; высокий — низкий, одинаковые (равные) по высоте; большой — маленький, одинаковые (равные) по величине).
Форма. Познакомить детей с геометрическими фигурами: кругом, квадратом, треугольником. Учить обследовать форму этих фигур, используя зрение и осязание.

Ориентировка в пространстве. Развивать умение ориентироваться в расположении частей своего тела и в соответствии с ними различать пространственные направления от себя: сверху — внизу, впереди — сзади (позади), справа — слева. Учить различать правую и левую руки.

Ориентировка во времени. Учить ориентироваться в контрастных частях суток: день — ночь, утро — вечер.

Ознакомление с окружающим миром

Предметное окружение. Продолжать знакомить детей с предметами ближайшего окружения (игрушки, предметы домашнего обихода, виды транспорта), их функциями и назначением.

Побуждать вычленять некоторые особенности предметов домашнего обихода (части, размеры, форму, цвет), устанавливать связи между строением и функцией. Понимать, что отсутствие какой-то части нарушает предмет, возможность его использования.

Расширять представления о свойствах (прочность, твердость, мягкость) материала (дерево, бумага, ткань, глина). Способствовать овладению способами обследования предметов, включая простейшие опыты (тонет — не тонет, рвется — не рвется). Предлагать группировать (чайная, столовая, кухонная посуда) и классифицировать (посуда — одежда) хорошо знакомые предметы.

Рассказывать о том, что одни предметы сделаны руками человека (посуда, мебель и т.п.), другие созданы природой (камень, шишки).

Формировать понимание того, что человек создает предметы, необходимые для его жизни и жизни других людей (мебель, одежда, обувь, посуда, игрушки и т.д.).

Природное окружение. Развивать интерес детей к миру природы, к природным явлениям; поощрять любознательность и инициативу. Обращать внимание на красоту природы, учить отражать полученные впечатления в речи и продуктивных видах деятельности.

Учить детей устанавливать простейшие взаимосвязи в окружающем мире, делать простейшие обобщения (чтобы растение выросло, его нужно посадить; чтобы растение росло, его нужно поливать и т.п.).

Неживая природа. Учить детей определять состояние погоды (холодно, тепло, жарко, солнечно, облачно, идет дождь, дует ветер), учить одеваться по погоде. Помогать детям отмечать состояние погоды в календаре наблюдений.

Знакомить с некоторыми характерными особенностями времен года (оппадают листья, выпал снег, побежали ручьи, распустились цветы и т.п.).

Мир растений. Формировать элементарные представления о растениях, показать, что для роста растения нужны земля, вода и воздух. Учить различать и называть части растений: стебель, листья, цветок, семена, плоды.

Расширять представления о растениях, растущих в данной местности. Формировать умение различать по внешнему виду и вкусу некоторые овощи и фрукты (с учетом местных условий).

Дать первичную классификацию растений: фрукты овощи, ягоды (лесные — садовые), цветы, кусты, деревья.

Познакомить с некоторыми съедобными и несъедобными грибами.

Мир животных. Расширять представления детей о животном мире. Дать первичную классификацию животного мира: животные (дикие и домашние), птицы, рыбы, насекомые.

	<p>Продолжать знакомить с домашними животными и их детенышами, особенностями их передвижения и питания. Разговаривать с детьми о домашних питомцах: кошках, собаках, аквариумных рыбках и др., рассказывать о необходимости заботиться о них.</p> <p>Дать первоначальные представления о диких животных. Учить видеть и называть отличительные особенности внешнего вида знакомых животных (лиса — рыжая, у нее длинный, пушистый хвост и т.д.).</p> <p>Познакомить с некоторыми насекомыми (муравей, бабочка, жук и пр.). Обсудить, почему одни из них могут летать, а другие нет (потому что у одних есть крылья, а у других нет).</p> <p>Экологическое воспитание. Воспитывать любовь к природе, бережное отношение к ней, учить правильно вести себя в природе (не рвать без надобности растения, не ломать ветки деревьев, не беспокоить животных, не засорять природу мусором и др.).</p> <p>Социальное окружение. Расширять представления детей об известных им профессиях (воспитатель, помощник воспитателя, музыкальный руководитель, врач, продавец, повар, шофер, строитель), об их трудовых действиях, инструментах, результатах труда.</p> <p>Знакомить детей с правилами дорожного движения. Учить различать проезжую часть дороги, тротуар, понимать значение зеленого, желтого и красного сигналов светофора. Рассказывать об особенностях работы водителя.</p> <p>Знакомить с ближайшим окружением (основными объектами городской/поселковой инфраструктуры): дом, улица, магазин, поликлиника, парикмахерская.</p>
4-5 лет	<p style="text-align: center;"><i>Развитие познавательно- исследовательской деятельности</i></p> <p>Сенсорное развитие. Продолжать работу по сенсорному развитию в разных видах деятельности. Обогащать сенсорный опыт, знакомя детей с широким кругом предметов и объектов, с новыми способами их обследования. Закреплять полученные ранее навыки обследования предметов и объектов.</p> <p>Совершенствовать восприятие детей путем активного использования всех органов чувств (осязание, зрение, слух, вкус, обоняние). Обогащать чувственный опыт и умение фиксировать полученные впечатления в речи.</p> <p>Продолжать знакомить с геометрическими фигурами (круг, треугольник, квадрат, прямоугольник, овал), с цветами (красный, синий, зеленый, желтый, оранжевый, фиолетовый, белый, серый).</p> <p>Развивать осязание. Знакомить с различными материалами на ощупь, путем прикосновения, поглаживания (характеризуя ощущения: гладкое, холодное, пушистое, жесткое, колючее и др.).</p> <p>Формировать образные представления на основе развития образного восприятия в процессе различных видов деятельности.</p> <p>Развивать умение использовать эталоны как общепринятые свойства и качества предметов (цвет, форма, размер, вес и т.п.); подбирать предметы по 1–2 качествам (цвет, размер, материал и т.п.).</p> <p>Развитие познавательных действий. Продолжать знакомить детей с обобщенными способами исследования разных объектов с помощью сенсорных эталонов (цвет, форма, величина и др.), помогать осваивать перцептивные действия (соотнесение с эталоном, сериация, моделирование). Формировать умение получать сведения о новом объекте в процессе его практического исследования.</p> <p>Развивать умение решать задачу, выполняя ряд последовательных действий в соответствии с предлагаемым алгоритмом. Помогать детям понимать и использовать в познавательно-исследовательской деятельности планы, схемы, модели, предложенные взрослым.</p> <p>Поощрять детей к составлению и использованию своих планов, схем, моделей.</p> <p>Проектная деятельность. Развивать первичные навыки в проектно- исследовательской деятельности, оказывать помощь в</p>

оформлении ее результатов и создании условий для их презентации сверстникам. Привлекать родителей к участию в проектно-исследовательской деятельности детей.

Дидактические игры. Учить детей играм, направленным на закрепление представлений о свойствах предметов, совершенствуя умение сравнивать предметы по внешним признакам, группировать; составлять целое из частей (кубики, мозаика, пазлы).

Совершенствовать тактильные, слуховые, вкусовые ощущения детей («Определи на ощупь (по вкусу, по звучанию)»). Развивать наблюдательность и внимание («Что изменилось?», «У кого колечко?»).

Помогать детям осваивать простейшие настольно-печатные игры (домино, лото, парные карточки и др.), при наличии возможности, обучать детей игре в шашки и шахматы.

Формирование элементарных математических представлений

Количество, счет. Дать детям представление о том, что множество («много») может состоять из разных по качеству элементов: предметов разного цвета, размера, формы; учить сравнивать части множества, определяя их равенство или неравенство на основе составления пар предметов (не прибегая к счету). Вводить в речь детей выражения: «Здесь много кружков, одни — красного цвета, а другие — синего; красных кружков больше, чем синих, а синих меньше, чем красных» или «красных и синих кружков поровну».

Учить считать до 5 (на основе наглядности), пользуясь правильными приемами счета: называть числительные по порядку; соотносить каждое числительное только с одним предметом пересчитываемой группы; относить последнее числительное ко всем пересчитанным предметам, например: «Один, два, три — всего три кружка». Сравнить две группы предметов, именуемые числами 1–2, 2–2, 2–3, 3–3, 3–4, 4–4, 4–5, 5–5.

Формировать представления о порядковом счете, учить правильно пользоваться количественными и порядковыми числительными, отвечать на вопросы «Сколько?», «Который по счету?», «На каком месте?».

Формировать представление о равенстве и неравенстве групп на основе счета: «Здесь один, два зайчика, а здесь одна, две, три елочки. Елочек больше, чем зайчиков; 3 больше, чем 2, а 2 меньше, чем 3».

Учить уравнивать неравные группы двумя способами, добавляя к меньшей группе один (недостающий) предмет или убирая из большей группы один (лишний) предмет («К 2 зайчикам добавили 1 зайчика, стало 3 зайчика и елочек тоже 3. Елочек и зайчиков поровну — 3 и 3» или: «Елочек больше (3), а зайчиков меньше (2). Убрали 1 елочку, их стало тоже 2. Елочек и зайчиков стало поровну: 2 и 2»).

Отсчитывать предметы из большего количества; выкладывать, приносить определенное количество предметов в соответствии с образцом или заданным числом в пределах 5 (отсчитай 4 петушка, принеси 3 зайчика).

На основе счета устанавливать равенство (неравенство) групп предметов в ситуациях, когда предметы в группах расположены на разном расстоянии друг от друга, когда они отличаются по размерам, по форме расположения в пространстве.

Величина. Совершенствовать умение сравнивать два предмета по величине (длине, ширине, высоте), а также учить сравнивать два предмета по толщине путем непосредственного наложения или приложения их друг к другу; отражать результаты сравнения в речи, используя прилагательные (длиннее — короче, шире — уже, выше — ниже, толще — тоньше или равные (одинаковые) по длине, ширине, высоте, толщине).

Учить сравнивать предметы по двум признакам величины (красная лента длиннее и шире зеленой, желтый шарфик короче и уже синего).

Устанавливать размерные отношения между 3–5 предметами разной длины (ширины, высоты), толщины, располагать их в определенной последовательности — в порядке убывания или нарастания величины. Вводить в активную речь детей понятия, обозначающие размерные отношения предметов («эта (красная) башенка — самая высокая, эта (оранжевая) — пониже, эта (розовая) — еще ниже, а эта (желтая) — самая низкая» и т.д.).

Форма. Развивать представление детей о геометрических фигурах: круге, квадрате, треугольнике, а также шаре, кубе. Учить выделять особые признаки фигур с помощью зрительного и осязательно - двигательного анализаторов (наличие или отсутствие углов, устойчивость, подвижность и др.).

Познакомить детей с прямоугольником, сравнивая его с кругом, квадратом, треугольником. Учить различать и называть прямоугольник, его элементы: углы и стороны.

Формировать представление о том, что фигуры могут быть разных размеров: большой — маленький куб (шар, круг, квадрат, треугольник, прямоугольник).

Учить соотносить форму предметов с известными геометрическими фигурами: тарелка — круг, платок — квадрат, мяч — шар, окно, дверь — прямоугольник и др.

Ориентировка в пространстве. Развивать умения определять пространственные направления от себя, двигаться в заданном направлении (вперед — назад, направо — налево, вверх — вниз); обозначать словами положение предметов по отношению к себе (передо мной стол, справа от меня дверь, слева — окно, сзади на полках — игрушки). Познакомить с пространственными отношениями: далеко — близко, высоко — низко.

Ориентировка во времени. Расширять представления детей о частях суток, их характерных особенностях, последовательности (утро — день — вечер — ночь). Объяснить значение слов: «вчера», «сегодня», «завтра».

Ознакомление с окружающим миром

Предметное окружение. Продолжать знакомить детей с миром предметов, необходимых для разных видов деятельности: труда, рисования, игры и т. д. Уточнять и активизировать в их речи названия и назначение предметов ближайшего окружения.

Создавать условия, необходимые для того, чтобы дети пятого года жизни могли «шагнуть» за пределы уже освоенного окружения и начать интересоваться «всем на свете». Рассказывать об объектах, заинтересовавших детей при рассматривании картин, рисунков в книгах, а также в телепередачах и т. п. Способствовать зарождению проектов и образовательных событий на темы, интересующие детей.

Продолжать знакомить детей с признаками предметов, учить определять их цвет, форму, величину, вес. Рассказывать о материалах, из которых сделаны предметы (глина, бумага, ткань, металл, резина, пластмасса, стекло, фарфор), об их свойствах и качествах. Объяснять целесообразность изготовления предмета из определенного материала (корпус машин — из металла, шины — из резины и т.п.). Побуждать детей устанавливать связь между назначением и строением, назначением и материалом. Учить устанавливать причинно-следственные связи между предметом и его пользой (кресло удобнее для отдыха, чем стул и т.д.). Поощрять попытки детей узнавать, как и где сделана та или иная вещь. Вызывать интерес к истории создания предмета (прошлому и настоящему).

Расширять знания детей о транспорте. Дать представление о первичной классификации: транспорт водный, воздушный, наземный. Расширять представления об общественном транспорте (автобус, поезд, самолет, теплоход и т.д.); о специальном транспорте

(полицейская машина, пожарная машина, скорая помощь), знакомить с особенностями их внешнего вида и назначения.

Природное окружение. Развивать интерес детей к миру природы, к природным явлениям; поощрять любознательность и инициативу. Формировать представления о простейших взаимосвязях в живой и неживой природе.

Создавать условия для организации детского экспериментирования с природным материалом. Поощрять инициативу детей в исследовании объектов и явлений природы. Учить устанавливать связи между предметами и явлениями, делать простейшие обобщения.

Обращать внимание на красоту природы, учить отражать полученные впечатления в речи и продуктивных видах деятельности.

Неживая природа. Расширять представления детей о многообразии погодных явлений (дождь, гроза, ветер, гром, молния, радуга, снег, град и пр.). Познакомить с некоторыми необычными природными явлениями, которые дети в своей жизни еще не видели (землетрясение, цунами, северное сияние).

Учить детей определять состояние погоды (холодно, тепло, жарко, солнечно, облачно, идет дождь, дует ветер), учить одеваться по погоде. Помогать детям отмечать состояние погоды в календаре наблюдений.

Способствовать развитию наблюдательности, любознательности, помогать устанавливать простейшие связи (похолодало — исчезли бабочки, жуки). Закреплять представления о сезонных изменениях в природе.

Формировать у детей первичные представления о многообразии природно-климатических условий Земли: кто живет, что растет, какой климат в средней полосе, в холодных областях, в жарких странах.

Мир растений. Расширять представления детей о растениях. Дать представление о том, что растения — живые существа (для их роста и развития необходимы земля, вода, тепло, свет).

Формировать начальные представления о приспособленности растений к среде обитания и временам года.

Расширять представления о классификации растений и грибов: фрукты, овощи, ягоды (лесные — садовые), цветы (садовые и луговые), кусты и деревья (садовые и лесные), грибы (съедобные — несъедобные).

Учить различать и называть некоторые растения по их частям и характерным признакам (стволу, листьям, плодам). Приобщать к сезонным наблюдениям.

Мир животных. Расширять представления детей о животном мире, о классификации животного мира: животные, птицы, рыбы, земноводные (лягушка), пресмыкающиеся или рептилии (ящерицы, черепахи, змеи, крокодилы), насекомые. Рассказать о доисторических (вымерших) животных: динозавры, мамонты.

Формировать умение группировать животных по разным признакам: животные — дикие и домашние; птицы — домашние, лесные, городские; рыбы — речные, морские, озерные; насекомые — летающие, ползающие.

Расширять представления о домашних животных и их детенышах (особенности поведения, передвижения; что едят; какую пользу приносят людям). Знакомить с трудом людей по уходу за домашними животными.

Расширять представления о жизни диких животных в природных условиях: как они передвигаются и спасаются от врагов, чем питаются, как приспособляются к жизни в зимних условиях.

Экологическое воспитание. Продолжать воспитывать любовь к природе и бережное отношение к ней (беречь растения, подкармливать зимующих птиц, сохранять чистоту на участке детского сада, не засорять природу и т.п.). Продолжать формировать у детей умение взаимодействовать с окружающим миром, гуманное отношение к людям и природе.

	<p>Ознакомление с социальным миром. Формировать первичные представления о сферах человеческой деятельности; дать элементарные представления о жизни и особенностях труда в городе и в сельской местности (с опорой на опыт детей). Продолжать знакомить с различными профессиями (шофер, почтальон, продавец, врач и т.д.); расширять и обогащать представления о трудовых действиях, орудиях труда, результатах труда. Учить интересоваться работой родителей (где и кем работают). Продолжать знакомить с культурными явлениями (театром, цирком, зоопарком, вернисажем), их атрибутами, связанными с ними профессиями, правилами поведения.</p>
5-6 лет	<p style="text-align: center;"><i>Развитие когнитивных способностей</i></p> <p>Сенсорное развитие. Развивать восприятие, умение выделять разнообразные свойства и отношения предметов (цвет, форма, величина, расположение в пространстве и т. п.), включая органы чувств: зрение, слух, осязание, обоняние, вкус. Продолжать знакомить с цветами спектра: красный, оранжевый, желтый, зеленый, голубой, синий, фиолетовый (хроматические) и белый, серый и черный (ахроматические). Учить различать цвета по насыщенности, правильно называть их. Продолжать знакомить с различными геометрическими фигурами, учить использовать в качестве эталонов плоскостные и объемные формы. Формировать умение обследовать предметы сложных форм. Расширять представления о фактуре предметов (гладкий, пушистый, шероховатый и т. п.). Совершенствовать глазомер.</p> <p>Развитие познавательных действий. Развивать познавательно - исследовательский интерес, внимание, воображение, мышление, умение понимать поставленную задачу (что нужно делать), способы ее достижения (как делать). Закреплять умение использовать обобщенные способы обследования объектов с помощью системы сенсорных эталонов и перцептивных действий. Побуждать детей исследовать окружающий мир, применяя различные средства и инструменты. Создавать условия для детского экспериментирования, направленного на выявление скрытых свойств объектов. Закреплять умение получать информацию о новом объекте в процессе его исследования. Развивать умение детей читать (понимать) и составлять схемы, модели и алгоритмы собственной деятельности.</p> <p>Проектная деятельность. Создавать условия для реализации детьми проектов трех типов: исследовательских, творческих и нормативных. Развивать проектную деятельность исследовательского типа. Организовывать презентации проектов. Формировать у детей представления об авторстве проекта. Создавать условия для реализации проектной деятельности творческого типа. (Творческие проекты в этом возрасте носят индивидуальный характер.) Способствовать развитию проектной деятельности нормативного типа. (Нормативная проектная деятельность — это проектная деятельность, направленная на выработку детьми норм и правил поведения в детском коллективе.)</p> <p>Дидактические игры. Организовывать дидактические игры, объединяя детей в подгруппы по 2–4 человека; учить выполнять правила игры. Развивать в играх память, внимание, воображение, мышление, речь, сенсорные способности детей. Учить сравнивать предметы, подмечать незначительные различия в их признаках (цвет, форма, величина, материал), объединять предметы по общим признакам, составлять из части целое (складные кубики, мозаика, пазлы), определять изменения в расположении предметов (вперед, сзади,</p>

направо, налево, под, над, посередине, сбоку).

Формировать желание действовать с разнообразными дидактическими играми и игрушками (народными, электронными, компьютерными и др.).

Побуждать детей к самостоятельности в игре, вызывая у них эмоционально положительный отклик на игровое действие.

Учить подчиняться правилам в групповых играх. Воспитывать творческую самостоятельность. Формировать такие качества, как дружелюбие, дисциплинированность. Воспитывать культуру честного соперничества в играх-соревнованиях.

Формирование элементарных математических представлений

Количество и счет. Учить создавать множества (группы предметов) из разных по качеству элементов (предметов разного цвета, размера, формы, назначения; звуков, движений); разбивать множества на части и воссоединять их; устанавливать отношения между целым множеством и каждой его частью, понимать, что множество больше части, а часть меньше целого множества; сравнивать разные части множества на основе счета и соотнесения элементов (предметов) один к одному; определять большую (меньшую) часть множества или их равенство.

Учить считать до 10; последовательно знакомить с образованием каждого числа в пределах от 5 до 10 (на наглядной основе).

Сравнивать рядом стоящие числа в пределах 10 на основе сравнения конкретных множеств; получать равенство из неравенства (неравенство из равенства), добавляя к меньшему количеству один предмет или убирая из большего количества один предмет («7 меньше 8, если к 7 добавить один предмет, будет 8, поровну», «8 больше 7; если из 8 предметов убрать один, то станет по 7, поровну»).

Формировать умение понимать отношения рядом стоящих чисел ($5 < 6$ на 1, $6 > 5$ на 1).

Отсчитывать предметы из большого количества по образцу и заданному числу (в пределах 10).

Совершенствовать умение считать в прямом и обратном порядке (в пределах 10). Считать предметы на ощупь, считать и воспроизводить количество звуков, движений по образцу и заданному числу (в пределах 10).

Познакомить с цифрами от 0 до 9.

Познакомить с порядковым счетом в пределах 10, учить различать вопросы «Сколько?», «Который?» («Какой?») и правильно отвечать на них.

Продолжать формировать представление о равенстве: определять равное количество в группах, состоящих из разных предметов; правильно обобщать числовые значения на основе счета и сравнения групп (здесь 5 петушков, 5 матрешек, 5 машин — всех игрушек поровну — по 5).

Упражнять детей в понимании того, что число не зависит от величины предметов, расстояния между предметами, формы, их расположения, а также направления счета (справа налево, слева направо, с любого предмета).

Познакомить с количественным составом числа из единиц в пределах 5 на конкретном материале: 5 — это один, еще один, еще один, еще один и еще один.

Величина. Учить устанавливать размерные отношения между 5–10 предметами разной длины (высоты, ширины) или толщины: систематизировать предметы, располагая их в возрастающем (убывающем) порядке по величине; отражать в речи порядок расположения предметов и соотношение между ними по размеру (розовая лента — самая широкая, фиолетовая — немного уже, красная — еще уже, но она шире желтой, а зеленая уже желтой и всех остальных лент и т.д.).

Сравнивать два предмета по величине (длине, ширине, высоте) опосредованно — с помощью третьего (условной меры), равного одному из сравниваемых предметов.

Развивать глазомер, умение находить предметы длиннее (короче), выше (ниже), шире (уже), толще (тоньше) образца и равные ему.

Формировать понятие о том, что предмет (лист бумаги, лента, круг, квадрат и др.) можно разделить на несколько равных частей (на две, четыре).

Учить называть части, полученные от деления, сравнивать целое и части, понимать, что целый предмет больше каждой своей части, а часть меньше целого.

Форма. Познакомить детей с овалом на основе сравнения его с кругом и прямоугольником.

Дать представление о четырехугольнике: подвести к пониманию того, что квадрат и прямоугольник являются разновидностями четырехугольника.

Развивать у детей геометрическую зоркость: умение анализировать и сравнивать предметы по форме, находить в ближайшем окружении предметы одинаковой и разной формы: книги, картина, одеяла, крышки столов — прямоугольные, поднос и блюдо — овальные, тарелки — круглые и т. д.

Развивать представления о том, как из одной формы сделать другую.

Ориентировка в пространстве. Совершенствовать умение ориентироваться в окружающем пространстве; понимать смысл пространственных отношений (вверху — внизу, впереди (спереди) — сзади (за), слева — справа, между, рядом с, около); двигаться в заданном направлении, меняя его по сигналу, а также в соответствии со знаками — указателями направления движения (вперед, назад, налево, направо и т. п.); определять свое местонахождение среди окружающих людей и предметов (я стою между Олей и Таней, за Мишей, позади (сзади) Кати, перед Наташей, около Юры); обозначать в речи взаимное расположение предметов (справа от куклы сидит заяц, а слева от куклы стоит лошадка, сзади — мишка, а впереди — машина).

Учить ориентироваться на листе бумаги (справа — слева, вверху — внизу, в середине, в углу).

Ориентировка во времени. Дать детям представление о том, что утро, вечер, день и ночь составляют сутки.

Учить на конкретных примерах устанавливать последовательность различных событий: что было раньше (сначала), что позже (потом), определять, какой день недели сегодня, какой был вчера, какой будет завтра.

Ознакомление с окружающим миром

Предметное окружение. Продолжать обогащать представления детей о мире предметов. Объяснять назначение незнакомых предметов. Формировать представление о предметах, облегчающих труд человека в быту (кофемолка, миксер, мясорубка и др.), создающих комфорт (бра, картины, ковер и т.п.). Объяснять, что прочность и долговечность зависят от свойств и качеств материала, из которого сделан предмет. Развивать умение самостоятельно определять материалы, из которых изготовлены предметы, характеризовать свойства и качества предметов: структуру и температуру поверхности, твердость — мягкость, хрупкость — прочность, блеск, звонкость.

Побуждать сравнивать предметы (по назначению, цвету, форме, материалу), классифицировать их по различным признакам (посуда — фарфоровая, стеклянная, керамическая, пластмассовая).

Рассказывать о том, что любая вещь создана трудом многих людей (Откуда пришел стол? Как получилась книжка? и т.п.).

Объяснять, что предметы имеют прошлое, настоящее и будущее. Знакомить с некоторыми предметами прошлых времен, с тем «как жили наши предки».

Природное окружение, экологическое воспитание. Продолжать развивать интерес детей к миру природы, расширять и уточнять их представления. Создавать условия для проявления инициативы и творчества в ее познании, учить наблюдать, развивать любознательность. Развивать желание исследовать и экспериментировать с объектами живой и неживой природы (не нанося им вред).

Создавать условия для детской исследовательской деятельности, развивать восприятие, внимание, память, наблюдательность, способность анализировать, сравнивать, выделять характерные, существенные признаки предметов и явлений в процессе ознакомления с природой.

Использовать в процессе ознакомления с природой произведения художественной литературы, музыки, знакомить с народными приметами.

Развивать умение видеть красоту и своеобразие окружающей природой, учить передавать свое отношение к природе в речи и продуктивных видах деятельности.

Неживая природа. Показывать взаимодействие живой и неживой природы. Учить устанавливать причинно-следственные связи между природными явлениями (сезон — растительность — труд людей).

Формировать представления о чередовании времен года, частей суток и их некоторых характеристиках. Учить детей фиксировать в календаре природы время года, месяц, день недели, время суток, температуру, результаты наблюдений и т.д.).

Формировать первичные представления о климатическом и природном многообразии планеты Земля: холодные климатические зоны (Арктика, Антарктика), умеренный климат (леса, степи, тайга), жаркий климат (джунгли, саванна, пустыня). Познакомить детей с картой и глобусом, показать некоторые зоны с характерным климатом (например, Африку, где всегда жарко; Северный Полюс, где всегда холодно и все всегда покрыто снегом и льдом; среднюю полосу России, где привычный нам климат).

Обсудить, как человек в своей жизни использует воду, песок, глину, камни; рассказать о существовании драгоценных и полудрагоценных камней, познакомить с коллекцией камней в уголке науки.

Мир животных. Расширять и систематизировать знания о животном мире. Расширять первичные представления о классификации животного мира: млекопитающие, птицы, рыбы, насекомые, земноводные (лягушки, жабы, тритоны), пресмыкающиеся или рептилии (ящерицы, черепахи, крокодилы, змеи), паукообразные (пауки, скорпионы, тарантулы, клещи), ракообразные (раки, крабы, омары, креветки).

Расширять представления о домашних животных, их повадках, зависимости от человека. Дать представление о том, откуда взялись домашние животные, как древний человек приручил их; познакомить с некоторыми «дикими родичами» домашних животных (волк, лисица, шакал, собака — семейство псовых; тигр, лев, пантера, кошка — семейство кошачьих). Воспитывать у детей ответственное отношение к домашним питомцам.

Познакомить с некоторыми типичными представителями животного мира различных климатических зон: в жарких странах (Африка) — слоны, жирафы, верблюды, львы; в Арктике (Северный полюс) — белые медведи, в Антарктике (Антарктида) — пингвины, в наших лесах — медведи, волки, лисы, зайцы и другие, уже знакомые детям дикие животные.

Мир растений. Расширять представления детей о растениях. Знакомить детей с многообразием родной природы: деревьями,

	<p>кустарниками, травянистыми растениями. Познакомить с понятиями «лес», «луг» и «сад».</p> <p>Развивать познавательный интерес детей, расширяя их представления о лесных животных: где живут (нора, берлога, дупло, гнездо), чем питаются, как готовятся к зиме (зайчик линяет, белки запасают корм на зиму); как некоторые звери готовятся к зимней спячке (еж зарывается в осенние листья, медведи зимуют в берлоге, змеи заползают в разные расщелины и пустые норы, лягушки закапываются в ил на дне водоемов и т.д.). Дать представление о хищных зверях и птицах.</p> <p>Экологическое воспитание. Формировать элементарные экологические представления. Формировать представления о том, что человек — часть природы и что он должен беречь, охранять и защищать ее.</p> <p>Рассказывать о значении солнца и воздуха в жизни человека, животных и растений. Учить укреплять свое здоровье в процессе общения с природой.</p> <p>Социальное окружение. Расширять представления об учебных заведениях (детский сад, школа, колледж, вуз). Формировать потребность в получении знаний, стремление к дальнейшему обучению.</p> <p>Продолжать знакомить с культурными явлениями (цирк, библиотека, музей и др.), их атрибутами, значением в жизни общества, связанными с ними профессиями, правилами поведения.</p> <p>Расширять представления о сферах человеческой деятельности (наука, искусство, производство, сельское хозяйство).</p> <p>Обогащать представления детей о профессиях. Рассказывать детям о профессиях воспитателя, учителя, врача, строителя, работников сельского хозяйства, транспорта, торговли, связи др.; о важности и значимости их труда; о том, что для облегчения труда используется разнообразная техника. Рассказывать о личностных и деловых качествах человека-труженика.</p> <p>Знакомить с трудом людей творческих профессий: художников, писателей, композиторов, мастеров народного декоративно-прикладного искусства; с результатами их труда (картинами, книгами, музыкой, предметами декоративного искусства).</p> <p>Воспитывать чувство благодарности к человеку за его труд.</p> <p>Наша планета. Формировать элементарные представления об истории человечества (Древний мир, Средние века, современное общество) через знакомство с произведениями искусства (живопись, скульптура, мифы и легенды народов мира), реконструкцию образа жизни людей разных времен (одежда, утварь, традиции и др.).</p> <p>Дать представление о многообразии народов мира. Знакомить с элементами культуры (костюмы, внешний вид), обычаях (национальные блюда), государствами (название, флаг, столица) некоторых народов мира: в Европе англичане, итальянцы, испанцы, немцы, французы; в Азии — индусы, китайцы, японцы; в Африке — бедуины, египтяне, жители Конго, в Южной Америке — бразильцы, мексиканцы, в Северной Америке — американцы, канадцы. Показывать заинтересовавшие детей страны на карте, глобусе. Поощрять детей к проектно- исследовательской деятельности на темы народов мира.</p>
6-7 лет	<p style="text-align: center;"><i>Развитие когнитивных способностей</i></p> <p>Сенсорное развитие. Развивать зрение, слух, обоняние, осязание, вкус, сенсомоторные способности.</p> <p>Совершенствовать координацию руки и глаза; развивать мелкую моторику рук в разнообразных видах деятельности.</p> <p>Развивать умение созерцать предметы, явления (всматриваться, вслушиваться), направляя внимание на более тонкое различие их качеств.</p> <p>Учить выделять в процессе восприятия несколько качеств предметов; сравнивать предметы по форме, величине, строению,</p>

положению в пространстве, цвету; выделять характерные детали, сочетания цветов и оттенков, различные звуки (музыкальные, природные, звуки улицы и др.).

Побуждать применять разнообразные способы обследования предметов (наложение, приложение, измерение, сравнение по количеству, размеру, весу и т.д.).

Развивать умение классифицировать предметы по общим качествам (форме, величине, строению, цвету).

Закреплять знания детей о хроматических (цвета спектра) и ахроматических (белый, черный и оттенки серого) цветах.

Развитие познавательных действий. Создавать условия для самостоятельного установления связей и отношений между системами объектов и явлений с применением различных средств. Совершенствовать действия экспериментального характера, направленные на выявление скрытых свойств объектов.

Развивать умение добывать информацию различными способами, учить определять оптимальный способ получения необходимой информации в соответствии с условиями и целями деятельности.

Продолжать развивать умение самостоятельно действовать в соответствии с предлагаемым алгоритмом; ставить цель, составлять соответствующий собственный алгоритм; обнаруживать несоответствие результата и цели; корректировать свою деятельность. Учить детей самостоятельно составлять модели и использовать их в познавательно - исследовательской деятельности.

Продолжать развивать навыки учебной деятельности: внимательно слушать воспитателя, действовать по предложенному им плану, а также самостоятельно планировать свои действия, выполнять поставленную умственную задачу, правильно оценивать результаты своей деятельности.

Проектная деятельность. Развивать проектную деятельность всех типов (исследовательскую, творческую, нормативную).

В исследовательской проектной деятельности формировать умение уделять внимание анализу эффективности источников информации. Поощрять обсуждение проекта в кругу сверстников.

Содействовать творческой проектной деятельности индивидуального и группового характера, поддерживать инициативу и самостоятельность в создании идеи и реализации проекта, создавать условия для презентации результата.

В работе над нормативными проектами (нормотворчество) поощрять обсуждение детьми соответствующих этим проектам ситуаций и отрицательных последствий, которые могут возникнуть при нарушении установленных норм. Помогать детям в символическом отображении ситуации, проживании ее основных смыслов и выражении их в образной форме.

Дидактические игры. Продолжать учить детей играть в различные настольные игры (лото, мозаика, бирюльки и др.). Развивать умение организовывать игры, исполнять роль ведущего. Учить согласовывать свои действия с действиями ведущего и других участников игры.

Развивать в игре сообразительность, умение самостоятельно решать поставленную задачу. Содействовать проявлению и развитию в игре необходимых для подготовки к школе качеств: произвольного поведения, ассоциативно-образного и логического мышления, воображения, познавательной активности.

Формирование элементарных математических представлений

Количество, счет. Развивать общие представления о множестве: умение формировать множества по заданным основаниям, видеть составные части множества, в которых предметы отличаются определенными признаками.

Упражнять в объединении, дополнении множеств, удалении из множества части или отдельных его частей. Устанавливать отношения между отдельными частями множества, а также целым множеством и каждой его частью на основе счета, составления пар предметов или соединения предметов стрелками.

Совершенствовать навыки количественного и порядкового счета в пределах 10. Познакомить со счетом в пределах 20 без операций над числами.

Знакомить с числами второго десятка.

Закреплять понимание отношений между числами натурального ряда (7 больше 6 на 1, а 6 меньше 7 на 1), умение увеличивать и уменьшать каждое число на 1 (в пределах 10).

Учить называть числа в прямом и обратном порядке (устный счет), последующее и предыдущее число к названному или обозначенному цифрой, определять пропущенное число.

Знакомить с составом чисел в пределах 10.

Учить раскладывать число на два меньших и составлять из двух меньших большее (в пределах 10, на наглядной основе).

Познакомить с монетами достоинством 1, 5, 10 копеек, 1, 2, 5, 10 рублей (различение, набор и размен монет).

Учить на наглядной основе составлять и решать простые арифметические задачи на сложение (к большему прибавляется меньшее) и на вычитание (вычитаемое меньше остатка); при решении задач пользоваться знаками действий: плюс (+), минус (−) и знаками отношения равно (=), больше (>), меньше (<).

Величина. Учить считать по заданной мере, когда за единицу счета принимается не один, а несколько предметов или часть предмета.

Делить предмет на 2–8 и более равных частей путем сгибания предмета (бумаги, ткани и др.), а также используя условную меру; правильно обозначать части целого (половина, одна часть из двух (одна вторая), две части из четырех (две четвертых) и т.д.); устанавливать соотношение целого и части, размера частей; находить части целого и целое по известным частям.

Формировать у детей первоначальные измерительные умения. Учить измерять длину, ширину, высоту предметов (отрезки прямых линий) с помощью условной меры (бумаги в клетку).

Учить детей измерять объем жидких и сыпучих веществ с помощью условной меры.

Дать представления о весе предметов и способах его измерения. Сравнить вес предметов (тяжелее — легче) путем взвешивания их на ладонях. Познакомить с весами.

Развивать представление о том, что результат измерения (длины, веса, объема предметов) зависит от величины условной меры.

Форма. Уточнить знание известных геометрических фигур, их элементов (вершины, углы, стороны) и некоторых их свойств.

Дать представление о многоугольнике (на примере треугольника и четырехугольника), о прямой линии, отрезке прямой (определения не даются).

Учить детей распознавать фигуры независимо от их пространственного положения, изображать, располагать на плоскости, упорядочивать по размерам, классифицировать, группировать по цвету, форме, размерам.

Моделировать геометрические фигуры; составлять из нескольких треугольников один многоугольник, из нескольких маленьких квадратов — один большой прямоугольник; из частей круга — круг, из четырех отрезков — четырехугольник, из двух коротких отрезков — один длинный и т.д.; конструировать фигуры по словесному описанию и перечислению их характерных свойств;

составлять тематические композиции из фигур по собственному замыслу.

Учить детей делить геометрические фигуры на равные части (круг на два полукруга, квадрат на два прямоугольника или на два треугольника и пр.)

Анализировать форму предметов в целом и отдельных их частей; воссоздавать сложные по форме предметы из отдельных частей по контурным образцам, по описанию, представлению.

Ориентировка в пространстве. Учить ориентироваться на ограниченной площади (лист бумаги, учебная доска, страница тетради, книги и т.д.); располагать предметы и их изображения в указанном направлении, отражать в речи их пространственное расположение (вверху, внизу, выше, ниже, слева, справа, левее, правее, в левом верхнем (правом нижнем) углу, перед, за, между, рядом и др.).

Познакомить с планом, схемой, маршрутом, картой.

Развивать способность к моделированию пространственных отношений между объектами в виде рисунка, плана, схемы.

Учить «читать» простейшую графическую информацию, обозначающую пространственные отношения объектов и направление их движения в пространстве: слева направо, справа налево, снизу вверх, сверху вниз; самостоятельно передвигаться в пространстве, ориентируясь на условные обозначения (знаки и символы).

Ориентировка во времени. Дать детям элементарные представления о времени: его текучести, периодичности, необратимости, последовательности всех дней недели, месяцев, времен года.

Учить пользоваться в речи понятиями: «сначала», «потом», «до», «после», «раньше», «позже», «в одно и то же время».

Развивать «чувство времени», умение беречь время, регулировать свою деятельность в соответствии со временем; различать длительность отдельных временных интервалов (1 минута, 10 минут, 1 час).

Учить определять время по часам с точностью до 1 часа.

Ознакомление с окружающим миром

Предметное окружение. Продолжать расширять и уточнять представления детей о предметном мире. Обогащать представления о видах транспорта (наземный, подземный, воздушный, космический, водный). Формировать представления о предметах, облегчающих труд людей на производстве (компьютер, роботы, станки и т.д.); об объектах, создающих комфорт и уют в помещении и на улице. Побуждать детей к пониманию того, что человек изменяет предметы, совершенствует их для себя и других людей, делая жизнь более удобной и комфортной. Расширять представления детей об истории создания предметов.

Вызывать чувство восхищения совершенством рукотворных предметов и объектов природы. Формировать понимание того, что человек создал себе сам все, что не дала ему природа (нет крыльев, он создал самолет; нет огромного роста, он создал кран, лестницу и т.п.). Способствовать восприятию предметного окружения как творения человеческой мысли.

Углублять представления о существенных характеристиках предметов, о свойствах и качествах различных материалов. Рассказывать, что материалы добывают и производят (дерево, металл, ткань).

Природное окружение. Поддерживать интерес детей к миру природы, создавать условия для проявления инициативы и творчества в ее познании, формировать желание самостоятельно добывать знания (экспериментируя, слушая книги, рассматривая иллюстрации и картины, наблюдая за природными объектами и явлениями и т.д.).

Формировать элементарные представления об эволюции Земли (возникновение Земли, эволюция растительного и животного мира),

месте человека в природном и социальном мире.

Развивать умение видеть красоту и своеобразие окружающей природы, учить передавать свое отношение к природе в речи и продуктивных видах деятельности.

Неживая природа. Учить обобщать и систематизировать представления о временах года (вести дневники наблюдения за погодой; оформлять альбомы о временах года; подбирать картинки, фотографии, детские рисунки, рассказы и пр.). Формировать навык ответственно относиться к обязанности дежурного в уголке природы (фиксировать необходимые данные в календаре природы — время года, месяц, день недели, время суток, температуру, результаты наблюдений и т.д.).

Рассказать об «особенных» днях года: день зимнего солнцестояния — 22 декабря (самый короткий день в году); день летнего солнцестояния — 22 июня (самый длинный день в году); дни весеннего (21 марта) и осеннего (22 сентября) равноденствия, когда день и ночь равны по длительности.

Расширять представления о погодных явлениях (снег, иней, град, туман, дождь, ливень, ураган, метель и т.п.).

Формировать первичные географические представления, развивать интерес к природному разнообразию Земли. Учить пользоваться картой и глобусом, показывать на карте и глобусе моря и континенты (на Земле всего шесть континентов, или материков: Австралия, Антарктида, Африка, Евразия, Северная Америка, Южная Америка).

Продолжать формировать первичные представления о климатических и природных зонах Земли: холодные климатические зоны (арктика, антарктика), умеренные климатические зоны (леса, степи, тайга), жаркие климатические зоны (джунгли, саванна, пустыня).

Развивать познавательный интерес детей, рассказывая о удивительных природных явлениях (полярный день и полярная ночь, северное сияние и пр.) и фактах (например, когда у нас, в Северном полушарии, лето, в Австралии, в Южном полушарии, — зима и т.д.).

Мир растений. Развивать представления детей о растениях. Дать представление о том, что растения — живые существа, или, как говорят ученые, это одно из царств живой природы, для их роста и развития необходимы земля, вода, тепло, свет.

Дать детям начальное представление об особенностях растительного мира в различных природных зонах (джунгли, тайга, пустыня, тундра и пр.). Подводить детей к умению делать элементарные выводы и умозаключения о приспособленности растений к среде обитания (карликовые растения в тундре, колючки в пустыне, отсутствие растительности в Антарктиде и пр.).

Расширять представления о классификации растений: фрукты, овощи, ягоды (лесные — садовые), цветы (садовые и луговые), кусты и деревья (садовые и лесные). Рассказывая о грибах (съедобные — несъедобные), можно отметить, что грибы это не растение, что это отдельное царство живой природы и что в школе дети подробнее все узнают, если захотят.

Учить различать и называть некоторые растения по их частям и характерным признакам (стволу, листьям, плодам). Развивать интерес к природе родного края.

Мир животных. Расширять и систематизировать знания о животном мире, о первичной классификации: млекопитающие, птицы, рыбы, земноводные (лягушки, жабы, тритоны), пресмыкающиеся или рептилии (ящерицы, черепахи, крокодилы, змеи), насекомые, паукообразные (пауки, скорпионы, тарантулы, клещи), ракообразные (раки, крабы, омары, креветки).

Дать детям более полные представления о классе млекопитающих, обсудить, почему они так называются (потому что выкармливают своих детенышей молоком). Рассказать об основных отрядах класса млекопитающих (не для запоминания): насекомоядные (еж, крот), рукокрылые (летучие мыши), грызуны (мышь, дикообраз, суслик, хомяк, сурок, заяц, белка), хищные (волки, лисы, еноты,

медведи, хорьки, барсуки, скунсы, выдры), ластоногие (тюлени, морские котики, морские львы, сивучи, нерпы, моржи), китообразные (киты, дельфины, кашалоты), парнокопытные (свинья, бегемот, верблюд, жираф, олень, буйволы, бизоны, антилопы, газели), непарнокопытные (лошадь, зебра, осел, тапир, носорог), хоботные (слоны), приматы (лемуры, мартишки, человекообразные обезьяны и человек). Классификация животного мира — хорошая тема для коллективного проекта, если это заинтересует детей.

Упражнять в умении группировать представителей мира животных по разным признакам: животные — дикие и домашние; птицы — домашние, лесные, городские; птицы — хищные и не хищные. Дать представление о том, что в разных странах домашние животные разные (коровы и др. — в России, слоны — в Индии, ослы — в Азии, верблюды — в Африке, страусы — в Австралии и т.д.).

Развивать интерес и любопытство детей, умение сравнивать, анализировать и рассуждать, задавая «коварные» вопросы и приводя парадоксальные факты (почему пингвин это птица, почему кит это не рыба и т.д.).

Расширять представления о приспособлении животных к окружающей среде (перелетные птицы улетают в теплые края; медведи, ежи, змеи и пр. — впадают в зимнюю спячку, белки запасают корм на зиму, зайцы летом серые, а зимой белые и т.д.). Подводить детей к умению самостоятельно делать элементарные выводы и умозаключения о жизнедеятельности животных.

Расширять представления о некоторых жизненных циклах и метаморфозах (превращениях) в мире животных (бабочка: яйцо, личинка (гусеница), куколка — бабочка; лягушка: икринка, головастик — лягушка; птица: яйцо, птенец — птица).

Экологическое воспитание. Формировать элементарные экологические представления. Объяснять, что в природе все взаимосвязано. Учить устанавливать причинно-следственные связи между природными явлениями (если исчезнут насекомые — опылители растений, то растения не дадут семян и др.). Подвести к пониманию того, что жизнь человека на Земле во многом зависит от окружающей среды: чистый воздух, вода, лес, почва благоприятно сказываются на здоровье и жизни человека, что человек — часть природы, что он должен беречь, охранять и защищать ее.

Воспитывать желание и умение правильно вести себя в природе (любоваться красотой природы, наблюдать за растениями и животными, не нанося им вред), учить самостоятельно делать элементарные выводы об охране окружающей среды.

Знакомить с Красной книгой: что это такое, зачем она нужна, почему существуют разные книги для разных регионов. Познакомить с отдельными представителями животного и растительного мира, занесенными в Красную книгу России (амурские тигры, белые медведи, зубры и пр.).

Социальное окружение. Расширять осведомленность детей в сферах человеческой деятельности (наука, искусство, производство и сфера услуг, сельское хозяйство), представления об их значимости для жизни ребенка, его семьи, детского сада и общества в целом.

Продолжать расширять представления о людях разных профессий. Дать детям представления о человеке труда: ответственность, аккуратность, добросовестность помогают создавать разные материальные и духовные ценности.

Дать представление о том, что с одним объектом культуры, производства, социальным объектом всегда связан целый комплекс разнообразных профессий (в театре работают: артисты, режиссеры, сценаристы, костюмеры, модельеры, декораторы, художники-оформители, билетеры, гардеробщики, охранники, уборщики и пр.).

Наша планета. Рассказывать детям о том, что Земля — наш общий дом, на Земле много разных стран; о том, как важно жить в мире со всеми народами, знать и уважать их культуру, обычаи и традиции.

Расширять представления дошкольников о своей принадлежности к человеческому сообществу, о детстве ребят в других странах.

	<p>Дать представление о многообразии народов мира. Знакомить с элементами культуры (костюмы, внешний вид), обычаев (национальные блюда), государствами (название, флаг, столица) некоторых народов мира: в Европе англичане, итальянцы, испанцы, немцы, французы; в Азии — индусы, китайцы, японцы; в Африке — бедуины, египтяне, жители Конго; в Южной Америке — бразильцы, мексиканцы; в Северной Америке — американцы, канадцы. Показывать на карте, глобусе континенты и страны, заинтересовавшие детей. Поощрять детей к проектно-исследовательской деятельности на темы народов мира. Воспитывать интерес и уважение к другим народам.</p>
--	--

Образовательная область «Речевое развитие»

А) обязательная часть

Содержание образовательной деятельности по направлению «Речевое развитие» соответствует данному разделу инновационной программы дошкольного образования «От рождения до школы». / Под ред. Н. Е. Вераксы, Т. С. Комаровой, Э. М. Дорофеевой. — Издание пятое (инновационное), исп. и доп. — М.: МОЗАИКА-СИНТЕЗ, 2019.

Возраст детей	Содержание
3-4 года	<p style="text-align: center;"><i>Развитие речи</i></p> <p>Развивающая речевая среда. Продолжать помогать детям общаться со сверстниками и взрослыми, подсказывать детям образцы обращения, помогать детям посредством речи взаимодействовать и налаживать контакты друг с другом в быту и самостоятельных играх.</p> <p>Предоставлять детям для самостоятельного рассматривания картинки, книги, рекламные буклеты (игрушки, автомашины, одежда, посуда и т.п.), наборы предметов (камешки, ракушки, желуди, катушки с нитками разного цвета, лоскутки тканей) в целях развития инициативной речи, обогащения и уточнения представлений о предметах ближайшего окружения.</p> <p>Продолжать приучать детей слушать рассказы воспитателя о забавных случаях и житейских ситуациях, понятных младшим дошкольникам (о рассердившейся тарелке, об обидевшейся туфельке, о печальных мокрых рукавах рубашки и т.п.); о проказах животных (кошки, собаки, вороны); об интересной прогулке.</p> <p>Формирование словаря. На основе обогащения представлений о ближайшем окружении продолжать расширять и активизировать словарный запас детей. Уточнять названия и назначение предметов одежды, обуви, головных уборов, посуды, мебели, видов транспорта.</p> <p>Учить детей различать и называть существенные детали и части предметов (у платья — рукава, воротник, карманы, пуговицы), качества (цвет и его оттенки, форма, размер), особенности поверхности (гладкая, пушистая, шероховатая), некоторые материалы и их свойства (бумага легко рвется и размокает, стеклянные предметы бьются, резиновые игрушки после сжатия восстанавливают первоначальную форму), местоположение (за окном, высоко, далеко, под шкафом). Обращать внимание детей на некоторые сходные по назначению предметы (тарелка — блюдо; стул — табурет — скамеечка; шуба — пальто — дубленка).</p> <p>Учить понимать обобщающие слова (одежда, посуда, мебель, овощи, фрукты, птицы и т.п.); называть части суток (утро, день, вечер, ночь); называть домашних животных и их детенышей, овощи и фрукты.</p>

Звуковая культура речи. Продолжать учить детей внятно произносить в словах гласные (а, у, и, о, э) и некоторые согласные звуки (п — б; т — д; к — г; ф — в; т — с; з — ц).

Развивать моторику речедвигательного аппарата, слуховое восприятие, речевой слух и речевое дыхание, уточнять и закреплять артикуляцию звуков. Выбатывать правильный темп речи, интонационную выразительность. Учить отчетливо произносить слова и короткие фразы, говорить спокойно, с естественными интонациями.

Грамматический строй речи. Продолжать учить детей согласовывать прилагательные с существительными в роде, числе, падеже; употреблять существительные с предлогами (в, на, под, за, около). Помогать детям употреблять в речи имена существительные в форме единственного и множественного числа, обозначающие животных и их детенышей (утка — утенок — утята); форму множественного числа существительных в родительном падеже (ленточек, матрешек, книг, груш, слив). Относиться к словотворчеству детей как к этапу активного овладения грамматикой, подсказывать им правильную форму слова.

Учить детей получать из нераспространенных простых предложений (состоят только из подлежащего и сказуемого) распространенные путем введения в них определений, дополнений, обстоятельств; составлять предложения с однородными членами (Мы пойдем в зоопарк и увидим слона, зебру и тигра).

Связная речь. Развивать диалогическую форму речи. Вовлекать детей в разговор во время рассматривания предметов, картин, иллюстраций; наблюдений за живыми объектами; после просмотра спектаклей, мультфильмов. Обучать умению вести диалог с педагогом и сверстниками: слушать и понимать заданный вопрос, понятно отвечать на него, говорить в нормальном темпе, не перебивая говорящего.

Помогать доброжелательно общаться друг с другом, напоминать детям о необходимости говорить «спасибо», «здравствуйте», «до свидания», «спокойной ночи» (в семье, группе).

Учить интересно рассказывать, делиться своими впечатлениями с воспитателями, родителями и сверстниками. Побуждать участвовать в драматизации знакомых сказок.

Приобщение к художественной литературе

Развивать интерес к книгам, формировать потребность (привычку) в регулярном чтении: рассматривать с детьми рисунки в знакомых книжках, ярко и выразительно рассказывать им о содержании иллюстраций, заслушивать высказывания детей, ежедневно читать знакомые, любимые детьми либо новые, соответствующие возрасту и интересам детей (рекомендованные программой) художественные произведения.

Воспитывать умение слушать новые сказки, рассказы, стихи, следить за развитием действия, сопереживать героям произведения. Обсуждать с детьми поступки персонажей и последствия этих поступков. Повторять наиболее интересные, выразительные отрывки из прочитанного произведения, предоставляя детям возможность договаривать слова и простые фразы. С помощью воспитателя инсценировать и драматизировать небольшие отрывки из народных сказок.

Учить детей читать наизусть потешки и небольшие стихотворения.

4-5 лет

Развитие речи

Развивающая речевая среда. Удовлетворять потребность детей в получении и обсуждении информации о предметах, явлениях, событиях, выходящих за пределы привычного им ближайшего окружения.

В уголок «интересных вещей» вносить наборы картинок, фотографий, открыток (животные разных стран и их детеныши, транспортные средства, спорт, растения сада и луга, юмористические картинки, достопримечательности родных мест); иллюстрированные издания любимых книг; предметы, позволяющие детальнее рассмотреть знакомый объект (увеличительное стекло), узнавать о некоторых свойствах предметов (магнит) и т. п.

Выслушивать детей, уточнять их ответы, подсказывать слова, более точно отражающие особенность предмета, явления, состояния, поступка; помогать логично и понятно высказывать суждение.

Рассказывать детям об интересных фактах и событиях; о том, какими смешными и беспомощными они пришли в детский сад и какими знающими, умелыми и воспитанными стали.

Формирование словаря. Пополнять и активизировать словарь детей на основе углубления знаний о ближайшем окружении. Расширять представления о предметах, явлениях, событиях, не имевших места в их собственном опыте.

Активизировать употребление в речи названий предметов, их частей, деталей, материалов, из которых они изготовлены, видимых и некоторых скрытых свойств материалов (мнется, бьется, ломается, крошится).

Учить использовать в речи наиболее употребительные прилагательные, глаголы, наречия, предлоги.

Вводить в словарь детей существительные, обозначающие профессии; глаголы, характеризующие трудовые действия, движение (бежит, мчится).

Продолжать учить детей определять и называть местоположение предмета (слева, справа, рядом, около, между), время суток.

Помогать заменять часто используемые детьми указательные местоимения и наречия (там, туда, такой, этот) более точными выразительными словами; употреблять слова-антонимы (чистый — грязный, светло — темно).

Учить употреблять существительные с обобщающим значением (мебель, овощи, животные и т.п.).

Звуковая культура речи. Закреплять правильное произношение гласных и согласных звуков, отрабатывать произношение свистящих, шипящих и сонорных (р, л) звуков. Развивать артикуляционный аппарат.

Продолжать работу над дикцией: совершенствовать отчетливое произнесение слов и словосочетаний.

Развивать фонематический слух: учить различать на слух и называть слова, начинающиеся на определенный звук.

Совершенствовать интонационную выразительность речи.

Грамматический строй речи. Предоставлять детям возможность активного экспериментирования со словом, поощрять характерное для пятого года жизни словотворчество (спун, притолстился, не рассмешливливай меня), тактично подсказывать общепринятый образец слова.

Продолжать учить детей согласовывать слова в предложении, правильно использовать предлоги в речи; образовывать форму множественного числа существительных, обозначающих детенышей животных (по аналогии), употреблять эти существительные в именительном и винительном падежах (лисята — лисят, медвежата — медвежат); правильно употреблять форму множественного числа родительного падежа существительных (вилок, яблок, туфель).

Учить правильно употреблять формы повелительного наклонения некоторых глаголов (Ляг! Лежи! Поезжай! Беги! и т.п.), несклоняемые существительные (пальто, пианино, кофе, какао).

Побуждать детей активно употреблять в речи простейшие виды сложносочиненных и сложноподчиненных предложений.

Связная речь. Продолжать совершенствовать диалогическую речь: учить участвовать в беседе, понятно для слушателей отвечать

	<p>на вопросы и задавать их. Учить детей рассказывать: описывать предмет, картину; упражнять в составлении рассказов по картине, созданной ребенком с использованием раздаточного дидактического материала. Упражнять детей в умении пересказывать наиболее выразительные и динамичные отрывки из сказок. Обсуждать с детьми информацию о предметах, явлениях, событиях, выходящих за пределы привычного им ближайшего окружения. Выслушивать детей, уточнять их ответы, подсказывать слова, более точно отражающие особенность предмета, явления, состояния, поступка; помогать логично и понятно высказывать суждение.</p> <p style="text-align: center;"><i>Приобщение к художественной литературе</i></p> <p>Продолжать приучать детей внимательно слушать сказки, рассказы, стихотворения; запоминать небольшие и простые по содержанию считалки. Помогать им, используя разные приемы и педагогические ситуации, правильно воспринимать содержание произведения, сопереживать его героям. Зачитывать по просьбе ребенка понравившийся отрывок из сказки, рассказа, стихотворения, помогая становлению личностного отношения к произведению. Поддерживать внимание и интерес к слову в литературном произведении. Продолжать работу по формированию интереса к книге. Предлагать вниманию детей иллюстрированные издания знакомых произведений. Объяснять, как важны в книге рисунки; показывать, как много интересного можно узнать, внимательно рассматривая книжные иллюстрации. Познакомить с книжками, оформленными Ю.Васнецовым, Е.Рачевым, Е. Чарушиным.</p>
5-6 лет	<p style="text-align: center;"><i>Развитие речи</i></p> <p>Развивающая речевая среда. Продолжать развивать речь как средство общения. Расширять представления детей о многообразии окружающего мира. Предлагать для рассматривания изделия народных промыслов, мини-коллекции (открытки, марки, монеты, наборы игрушек, выполненных из определенного материала), иллюстрированные книги (в том числе знакомые сказки с рисунками разных художников), открытки, фотографии с достопримечательностями родного края, Москвы, репродукции картин (в том числе из жизни дореволюционной России). Поощрять попытки ребенка делиться с педагогом и другими детьми разнообразными впечатлениями, уточнять источник полученной информации (телепередача, рассказ близкого человека, посещение выставки, детского спектакля и т.д.). Развивать стремление детей выражать свое отношение к окружающему, самостоятельно находить для этого различные речевые средства; побуждать к использованию в речи фольклора (поговорки, пословицы, потешки и др.). Показать значение родного языка в формировании основ нравственности. Формирование словаря. Обогащать речь детей существительными, обозначающими предметы бытового окружения; прилагательными, характеризующими свойства и качества предметов; наречиями, обозначающими взаимоотношения людей, их отношение к труду. Упражнять в подборе существительных к прилагательному (белый — снег, сахар, мел), слов со сходным значением (шалун — озорник — проказник), с противоположным значением (слабый — сильный, пасмурно — солнечно). Помогать детям употреблять в речи слова в точном соответствии со смыслом.</p>

Звуковая культура речи. Закреплять правильное, отчетливое произнесение звуков. Учить различать на слух и отчетливо произносить сходные по артикуляции и звучанию согласные звуки: с — з, с — ц, ш — ж, ч — ц, с — ш, ж — з, л — р.

Продолжать развивать фонематический слух. Учить определять место звука в слове (начало, середина, конец).

Отрабатывать интонационную выразительность речи.

Грамматический строй речи. Совершенствовать умение согласовывать слова в предложениях: существительные с числительными (пять груш, трое ребят) и прилагательные с существительными (лягушка — зеленое брюшко). Помогать детям замечать неправильную постановку ударения в слове, ошибку в чередовании согласных, предоставлять возможность самостоятельно ее исправить.

Знакомить с разными способами образования слов (сахарница, хлебница; масленка, солонка; воспитатель, учитель, строитель).

Упражнять в образовании однокоренных слов (медведь — медведица — медвежонок — медвежья), в том числе глаголов с приставками (забежал — выбежал — перебежал).

Помогать детям правильно употреблять существительные множественного числа в именительном и винительном падежах; глаголы в повелительном наклонении; прилагательные и наречия в сравнительной степени; несклоняемые существительные.

Учить составлять по образцу простые и сложные предложения. Совершенствовать умение пользоваться прямой и косвенной речью.

Связная речь. Развивать умение поддерживать беседу.

Совершенствовать диалогическую форму речи. Поощрять попытки высказывать свою точку зрения, согласие или несогласие с ответом товарища.

Развивать монологическую форму речи.

Учить связно, последовательно и выразительно пересказывать небольшие сказки, рассказы.

Учить (по плану и образцу) рассказывать о предмете, содержании сюжетной картины, составлять рассказ по картинкам с последовательно развивающимся действием.

Развивать умение составлять рассказы о событиях из личного опыта, придумывать свои концовки к сказкам.

Формировать умение составлять небольшие рассказы творческого характера на тему, предложенную воспитателем.

Приобщение к художественной литературе

Продолжать развивать интерес детей к художественной литературе. Учить внимательно и заинтересованно слушать сказки, рассказы, стихотворения; запоминать считалки, скороговорки, загадки. Прививать интерес к чтению больших произведений (по главам).

Способствовать формированию эмоционального отношения к литературным произведениям.

Побуждать рассказывать о своем восприятии конкретного поступка литературного персонажа. Помогать детям понять скрытые мотивы поведения героев произведения.

Продолжать объяснять (с опорой на прочитанное произведение) доступные детям жанровые особенности сказок, рассказов, стихотворений.

Воспитывать чуткость к художественному слову; зачитывать отрывки с наиболее яркими, запоминающимися описаниями, сравнениями, эпитетами. Учить детей вслушиваться в ритм и мелодику поэтического текста.

	<p>Помогать выразительно, с естественными интонациями читать стихи, участвовать в чтении текста по ролям, в инсценировках. Продолжать знакомить с книгами. Обращать внимание детей на оформление книги, на иллюстрации. Сравнить иллюстрации разных художников к одному и тому же произведению. Выяснить симпатии и предпочтения детей.</p>
<p>6-7 лет</p>	<p style="text-align: center;"><i>Развитие речи</i></p> <p>Развивающая речевая среда. Совершенствовать речь как средство общения. Опираясь на опыт детей и учитывая их предпочтения, подбирать наглядные материалы для самостоятельного восприятия с последующим обсуждением с воспитателем и сверстниками. Уточнять высказывания детей, помогать им более точно характеризовать объект, ситуацию; учить высказывать предположения и делать простейшие выводы, излагать свои мысли понятно для окружающих. Продолжать формировать умение отстаивать свою точку зрения. Приучать детей к самостоятельности суждений.</p> <p>Продолжать совершенствовать все стороны речи; учить детей пользоваться как краткой, так и распространенной формой ответа, в зависимости от характера поставленного вопроса, дополнять высказывания товарищей. Помогать осваивать формы речевого этикета.</p> <p>Формирование словаря. Продолжать работу по обогащению бытового, природоведческого, обществоведческого словаря детей. Побуждать детей интересоваться смыслом слова.</p> <p>Совершенствовать умение использовать разные части речи в точном соответствии с их значением и целью высказывания.</p> <p>Помогать детям осваивать выразительные средства языка (образные слова и выражения, эпитеты, сравнения).</p> <p>Звуковая культура речи. Совершенствовать умение различать на слух и в произношении все звуки родного языка. Отрабатывать дикцию: учить детей внятно и отчетливо произносить слова и словосочетания с естественными интонациями.</p> <p>Совершенствовать фонематический слух: учить называть слова с определенным звуком, находить слова с этим звуком в предложении, определять место звука в слове.</p> <p>Отрабатывать интонационную выразительность речи.</p> <p>Грамматический строй речи. Продолжать упражнять детей в согласовании слов в предложении.</p> <p>Совершенствовать умение образовывать (по образцу) однокоренные слова, существительные с суффиксами, глаголы с приставками, прилагательные в сравнительной и превосходной степени.</p> <p>Помогать правильно строить сложноподчиненные предложения, использовать языковые средства для соединения их частей (чтобы, когда, потому что, если, если бы и т.д.).</p> <p>Связная речь. Продолжать совершенствовать диалогическую и монологическую формы речи.</p> <p>Формировать умение вести диалог между воспитателем и ребенком, между детьми; учить быть доброжелательными и корректными собеседниками, воспитывать культуру речевого общения.</p> <p>Продолжать учить содержательно и выразительно пересказывать литературные тексты, драматизировать их.</p> <p>Совершенствовать умение составлять рассказы о предметах, о содержании картины, по набору картинок с последовательно развивающимся действием. Помогать составлять план рассказа и придерживаться его.</p> <p>Развивать умение составлять рассказы из личного опыта.</p> <p>Продолжать совершенствовать умение сочинять короткие сказки на заданную тему.</p> <p>Подготовка к обучению грамоте. Дать представления о предложении (без грамматического определения).</p>

Упражнять в составлении предложений, членении простых предложений (без союзов и предлогов) на слова с указанием их последовательности.

Учить детей делить двусложные и трехсложные слова с открытыми слогами (наша Маша, малина, береза) на части.

Учить составлять слова из слогов (устно).

Учить выделять последовательность звуков в простых словах.

Приобщение к художественной литературе

Продолжать развивать интерес детей к художественной литературе. Пополнять литературный багаж сказками, рассказами, стихотворениями, загадками, считалками, скороговорками.

Воспитывать читателя, способного испытывать сострадание и сочувствие к героям книги, отождествлять себя с полюбившимся персонажем. Развивать у детей чувство юмора.

Обращать внимание детей на выразительные средства (образные слова и выражения, эпитеты, сравнения); помогать почувствовать красоту и выразительность языка произведения; прививать чуткость к поэтическому слову.

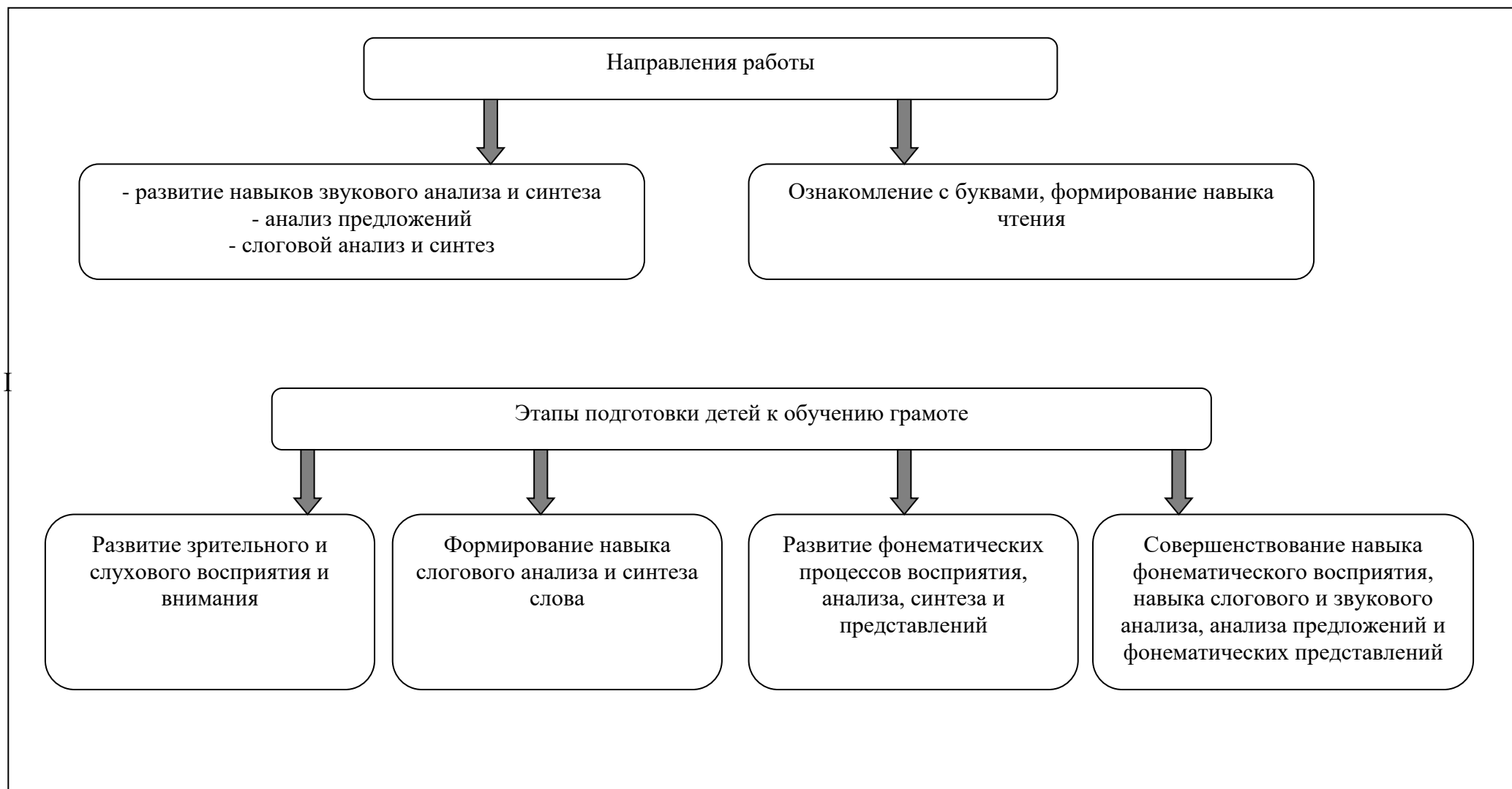
Продолжать совершенствовать художественно-речевые исполнительские навыки детей при чтении стихотворений, в драматизациях (эмоциональность исполнения, естественность поведения, умение интонацией, жестом, мимикой передать свое отношение к содержанию литературной фразы).

Помогать детям объяснять основные различия между литературными жанрами: сказкой, рассказом, стихотворением.

Продолжать знакомить детей с иллюстрациями известных художников.

Б) часть формируемая участниками образовательных отношений

**Парциальная программа речевого развития дошкольников
«Обучение грамоте детей дошкольного возраста» Н.В. Нищева**



Формы работы с детьми по обучению грамоте

Формы образовательной деятельности			
Образовательная деятельность в ходе режимных моментов	Образовательная деятельность в ходе совместной деятельности педагога с детьми	Самостоятельная деятельность детей	Взаимодействие с семьями воспитанников
Формы организации детей			
<ul style="list-style-type: none"> - Дидактические игры и упражнения на совершенствование навыков звукового анализа - Речевая зарядка - Пальчиковая гимнастика - Дыхательная гимнастика - Зрительная гимнастика - Физкультминутки - Чтение - Настольно-печатные игры 	<ul style="list-style-type: none"> - Дидактические игры и упражнения на совершенствование навыков звукового анализ - Дидактические игры и упражнения на дифференциацию звуков - Дидактические игры и упражнения на составления и чтения слов - Чтение художественной литературы, стихов - Игры с палочками на развитие зрительного и слухового внимания - Проектная деятельность - Продуктивная деятельность - Составление предложений по картинкам, тренировка в определении количества слов в предложении, упражнение в составлении предложений с заданным словом - Печатание в тетради букв, слов, слогов, предложений - Чтение по карточкам слогов, слов, предложений, текстов 	<ul style="list-style-type: none"> - Дидактические игры - Продуктивная деятельность - Сюжетно-ролевые игры - Рассматривание иллюстраций - Настольно-печатные игры - Печатание в тетради букв, слов, слогов, предложений - Чтение по карточкам слогов, слов, предложений, текстов 	<ul style="list-style-type: none"> - Открытые занятия - Родительские собрания - Консультативные встречи - Информационный материал - Печатание букв, слогов, слов, предложений в тетрадях - Чтение детям художественной и познавательной литературы

Содержание образовательной деятельности по обучению детей грамоте

Периоды обучения	Содержание
Предварительный добукварный период	<p>Развитие зрительного и слухового внимания и восприятия, мышления, памяти.</p> <p>Формирование навыков ориентировки в схеме собственного тела, на плоскости, в пространстве.</p> <p>Развитие навыков общения и связной речи. Формирование умения вести диалог и связно излагать свои мысли.</p> <p>Развитие фонематических процессов: восприятия, представлений. Формирование понятий звук, гласный звук, согласный звук и умения оперировать этими понятиями.</p> <p>Формирование понятий слог, слово, предложение.</p>
I период Развитие фонематических процессов, навыков звукового и слогового анализа и синтеза	<p>Воспитание внимания к звуковой стороне речи.</p> <p>Формирование умения различать гласные звуки по принципу контраста: [y]—[a], [и]—[y], [э]—[o], [и]—[o], [э]—[y]; гласные, близкие по артикуляции: у— [o].</p> <p>Формирование умения дифференцировать согласные раннего онтогенеза, отличающиеся по артикуляции, в открытых слогах: [б]—[н], [м]—[т], [п]—[г] и т.д.</p> <p>Формирование умения различать слова, сходные по звучанию (кот — кит, бочка — точка, миска — киска).</p> <p>Формирование умения различать гласные и согласные звуки. Формирование навыка выделения гласных звуков из ряда звуков. Формирование первоначальных навыков анализа и синтеза. Обучение выделению анализа и синтеза слияний гласных звуков.</p> <p>Формирование навыков выделения начальных ударных гласных [a], [y], [o], [и] из слов, различения слов с начальными ударными гласными.</p> <p>Обучение выделению согласных звуков [т], [п], [н], [м], [к] из ряда звуков, слогов, слов, из конца и начала слов; дифференциации звуков, отличающихся артикуляционным и акустическим признакам ([м]—[и], [п]—[т], [б]— [д], [к]—[т]) в ряду звуков, слогов, слов. Формирование умения производить анализ и синтез сначала обратных, а потом и прямых слогов и слов из трех звуков (ам, он, пу, та, уха, кот).</p> <p>Формирование умения подбирать слова с заданным звуком.</p> <p>Закрепление понятий звук, гласный звук, согласный звук и умения оперировать этими понятиями.</p> <p>Развитие внимания к звукослоговой структуре слова в упражнениях на различение длинных и коротких слов; на простукивание, прохлопывание, протопывание слогового рисунка слова.</p> <p>Формирование умения делить на слоги двусложные слова, состоящие из открытых слогов (ма-ма, ва-та, ру-ка), и составлять слова из двух данных открытых слогов.</p>
I период Обучение грамоте	<p>Формирование понятия буква и представления о том, чем звук отличается от буквы.</p> <p>Ознакомление с гласными буквами А, У, О, И, с согласными буквами Т, П, Н, М, К.</p> <p>Формирование навыков конструирования букв из палочек, выкладывания из шнурочка и мозаики, лепки из пластилина, «рисования» по тонкому слою манки или песка и в воздухе. Обучение узнаванию «зашумленных», изображенных с</p>

	<p>недостающими элементами пройденных букв; нахождению знакомых букв в ряду правильно и зеркально изображенных букв.</p> <p>Формирование навыков составления и чтения слияний гласных, закрытых и открытых слогов и слов с пройденными буквами, осознанного чтения коротких слов.</p>
<p>II период</p> <p>Развитие фонематических процессов, навыков звукового и слогового анализа и синтеза</p>	<p>Совершенствование умения различать на слух длинные и короткие слова. Обучение запоминанию и воспроизведению цепочек слогов со сменой ударения и интонации, цепочек слогов с разными согласными и одинаковыми гласными; цепочек слогов со стечением согласных.</p> <p>Обеспечение дальнейшего усвоения и использования в речи слов различной звукослоговой структуры.</p> <p>Совершенствование умения различать на слух гласные звуки.</p> <p>Закрепление представлений о гласных и согласных звуках, их отличительных признаках. Упражнения в различении на слух гласных и согласных звуков, в подборе слов на заданные гласные и согласные звуки.</p> <p>Формирование умения различать на слух согласные звуки, близкие по артикуляционным признакам в ряду звуков, слогов, слов, в предложениях, свободной игровой и речевой деятельности.</p> <p>Закрепление навыка выделения заданных звуков из ряда звуков, гласных из начала слова, согласных из конца и начала слова.</p> <p>Совершенствование навыка анализа и синтеза открытых и закрытых слогов, слов из трех-пяти звуков (в случае, когда написание слова не расходится с его произношением).</p> <p>Формирование навыка различения согласных звуков по признакам: глухой — звонкий, твердый — мягкий.</p> <p>Закрепление понятий звук, гласный звук, согласный звук.</p> <p>Формирование понятий звонкий согласный звук, глухой согласный звук, мягкий согласный звук, твердый согласный звук.</p> <p>Формирование навыков слогового анализа и синтеза слов, состоящих из двух слогов, одного слога, трех слогов.</p> <p>Закрепление понятия слог и умения оперировать им.</p>
<p>II период</p> <p>Обучение грамоте</p>	<p>Ознакомление с буквами Б, Д, Г, Ф, В, Х, Ы, С, З, Ш, Ж, Э.</p> <p>Совершенствование навыков конструирования букв из палочек, выкладывания из шнурочка и мозаики, лепки из пластилина, «рисования» по тонкому слою манки или песка и в воздухе. Обучение узнаванию «зашумленных» изображений пройденных букв; изученных букв, изображенных с недостающими элементами; нахождению знакомых букв в ряду правильно и зеркально изображенных букв.</p> <p>Закрепление навыка чтения слогов с изученными буквами.</p> <p>Формирование навыка осознанного чтения слов и предложений с изученными буквами.</p> <p>Ознакомление с некоторыми правилами правописания (раздельное написание слов в предложении, употребление прописной буквы в начале предложения и в именах собственных, точка в конце предложения).</p>

<p>III период</p> <p>Развитие фонематических процессов, навыков звукового и слогового анализа и синтеза</p>	<p>Закрепление представлений о гласных и согласных звуках, их отличительных признаках. Упражнения в различении гласных и согласных звуков, в подборе слов на заданные гласные и согласные звуки.</p> <p>Закрепление представлений о твердости-мягкости, глухости-звонкости согласных звуков. Упражнения в дифференциации согласных звуков по акустическим признакам и по месту образования.</p> <p>Ознакомление с новыми звуками [j], [ц], [ч], [щ], [л], [л'], [р], [р'].</p> <p>Формирование умения выделять эти звуки на фоне слова, подбирать слова звуками.</p> <p>Совершенствование навыков звукового анализа и синтеза слов из трех-пяти звуков.</p> <p>Закрепление навыков слогового анализа и синтеза слов, состоящих из одного, двух, трех слогов.</p>
<p>III период</p> <p>Обучение грамоте</p>	<p>Ознакомление с буквами Й, Е, Ё, Ю, Я, Ц, Ч, Щ, Л, Р, Ь, Ъ.</p> <p>Формирование умения правильно называть буквы русского алфавита.</p> <p>Развитие навыков конструирования букв из палочек, кубиков, мозаики, навыков печатания, лепки букв из пластилина.</p> <p>Закрепление умения трансформировать буквы, различать правильно и напечатанные буквы, допечатывать незаконченные буквы.</p> <p>Совершенствование навыка осознанного чтения слов, предложений, небольших текстов.</p> <p>Закрепление знания уже известных детям правил правописания. Ознакомление детей с некоторыми правилами правописания (написание — ча-ща с буквой А, чу — шу с буквой У).</p> <p>Формирование навыка разгадывания ребусов, решения кроссвордов, чтения изографов.</p>

Образовательная область «Художественно-эстетическое развитие»

А) обязательная часть

Содержание образовательной деятельности по направлению «Художественно-эстетическое развитие» соответствует данному разделу инновационной программы дошкольного образования «От рождения до школы». / Под ред. Н. Е. Вераксы, Т. С. Комаровой, Э. М. Дорофеевой. — Издание пятое (инновационное), исп. и доп. — М.: МОЗАИКА-СИНТЕЗ, 2019.

Возраст детей	Содержание
3-4 года	<p style="text-align: center;"><i>Приобщение к искусству</i></p> <p>Подводить детей к восприятию произведений искусства, содействовать возникновению эмоционального отклика на литературные и музыкальные произведения, произведения народного и профессионального искусства (книжные иллюстрации, изделия народных промыслов, предметы быта, одежда).</p> <p>Знакомить с элементарными средствами выразительности в разных видах искусства (цвет, звук, форма, движение, жесты), подводить к различению видов искусства через художественный образ.</p> <p>Развивать эстетическое восприятие, умение видеть красоту и своеобразие окружающего мира, вызывать положительный</p>

эмоциональный отклик на красоту природы, поддерживать желание отображать полученные впечатления в продуктивных видах деятельности.

Изобразительная деятельность

Формировать интерес к занятиям изобразительной деятельностью. Учить в рисовании, лепке, аппликации изображать простые предметы и явления, передавая их образную выразительность. Помогать создавать индивидуальные и коллективные композиции в рисунках, лепке, аппликации.

Рисование. Учить детей передавать в рисунках красоту окружающих предметов и природы (голубое небо с белыми облаками; кружащиеся на ветру и падающие на землю разноцветные листья; снежинки и т.п.).

Продолжать учить правильно держать карандаш, фломастер, кисть, не напрягая мышц и не сжимая сильно карандаш и кисть во время рисования. Учить набирать краску на кисть: аккуратно обмакивать ее всем ворсом в баночку с краской, снимать лишнюю краску о край баночки легким прикосновением ворса, хорошо промывать кисть, прежде чем набрать краску другого цвета. Приучать осушать промытую кисть о мягкую тряпочку или бумажную салфетку.

Закреплять знание названий цветов (красный, синий, зеленый, желтый, белый, черный), познакомить с оттенками (розовый, голубой, серый). Обращать внимание детей на подбор цвета, соответствующего изображаемому предмету.

Учить ритмичному нанесению линий, штрихов, пятен, мазков (оппадают с деревьев листочки, идет дождь, «снег, снег кружится, белая вся улица», «дождик, дождик, кап, кап, кап...»).

Учить изображать простые предметы, рисовать прямые линии (короткие, длинные) в разных направлениях, перекрещивать их (полоски, ленточки, дорожки, заборчик, клетчатый платочек и др.). Подводить детей к изображению предметов разной формы (округлая, прямоугольная) и предметов, состоящих из комбинаций разных форм и линий (неваляшка, снеговик, цыпленок, тележка, вагончик и др.).

Учить создавать несложные сюжетные композиции, повторяя изображение одного предмета (елочки на нашем участке, неваляшки гуляют) или изображая разнообразные предметы, насекомых и т.п. (в траве ползают жучки и червячки; колобок катится по дорожке и др.). Учить располагать изображения по всему листу.

Лепка. Формировать интерес к лепке. Закреплять представления детей о свойствах материала (глины, пластилина, пластической массы и пр.) и способах лепки. Учить раскатывать комочки прямыми и круговыми движениями, соединять концы получившейся палочки, сплющивать шар, сминая его ладонями обеих рук. Побуждать детей украшать вылепленные предметы, используя палочку с заточенным концом; учить создавать предметы, состоящие из 2–3 частей, соединяя их путем прижимания друг к другу.

Закреплять умение аккуратно пользоваться глиной, класть комочки и вылепленные предметы на дощечку.

Учить детей лепить несложные предметы, состоящие из нескольких частей (неваляшка, цыпленок, пирамидка и др.).

Предлагать объединять вылепленные фигурки в коллективную композицию (неваляшки водят хоровод, яблоки лежат на тарелке и др.). Вызывать радость от восприятия результата общей работы.

Аппликация. Приобщать детей к искусству аппликации, формировать интерес к этому виду деятельности. Учить предварительно выкладывать на листе бумаги приготовленные детали разной формы, величины, цвета, раскладывать их в

определенной последовательности, составляя задуманный ребенком или заданный воспитателем предмет, а затем наклеивать полученное изображение на бумагу.

Формировать навыки аккуратной работы. Учить аккуратно пользоваться клеем: намазывать его кисточкой тонким слоем на обратную сторону наклеиваемой фигуры (на специально приготовленной клеенке); прикладывать стороной, намазанной клеем, к листу бумаги и плотно прижимать салфеткой.

Учить создавать в аппликации на бумаге разной формы (квадрат, розета и др.) предметные и декоративные композиции из геометрических форм и природных материалов, повторяя и чередуя их по форме и цвету. Закреплять знание формы предметов и их цвета. Развивать чувство ритма.

Народное декоративно-прикладное искусство. Приобщать детей к декоративной деятельности: учить украшать дымковскими узорами силуэты игрушек, вырезанных воспитателем (птичка, козлик, конь и др.), и разных предметов (блюдечко, рукавички).

Конструктивно-модельная деятельность

Поддерживать интерес детей к конструированию, знакомить с различными видами конструкторов.

Подводить детей к простейшему анализу созданных построек. Совершенствовать конструктивные умения, учить различать, называть и использовать основные строительные детали (кубики, кирпичики, пластины, цилиндры, трехгранные призмы), сооружать новые постройки, используя полученные ранее умения (накладывание, приставление, прикладывание), использовать в постройках детали разного цвета.

Учить располагать кирпичики, пластины вертикально (в ряд, по кругу, по периметру четырехугольника), ставить их плотно друг к другу, на определенном расстоянии (заборчик, ворота). Побуждать детей к созданию вариантов конструкций, добавляя другие детали (на столбики ворот ставить трехгранные призмы, рядом со столбами — кубики и др.). Изменять постройки двумя способами: заменяя одни детали другими или надстраивая их в высоту, длину (низкая и высокая башенка, короткий и длинный поезд). Учить сооружать постройки по простейшим схемам и планам. Поддерживать желание сооружать постройки по собственному замыслу. Продолжать учить детей обыгрывать постройки, объединять их по сюжету: дорожка и дома — улица; стол, стул, диван — мебель для кукол. Приучать детей после игры аккуратно складывать детали в коробки.

Воспитывать умение работать коллективно, объединять свои поделки в соответствии с общим замыслом, договариваться, кто какую часть работы будет выполнять.

Музыкальная деятельность

Воспитывать у детей эмоциональную отзывчивость на музыку. Познакомить с тремя музыкальными жанрами: песней, танцем, маршем. Способствовать развитию музыкальной памяти, формировать умение узнавать знакомые песни, пьесы; чувствовать характер музыки (веселый, бодрый, спокойный), эмоционально на нее реагировать.

Слушание. Учить слушать музыкальное произведение до конца, понимать характер музыки, узнавать и определять, сколько частей в произведении.

Развивать способность различать звуки по высоте в пределах октавы — септимы, замечать изменение в силе звучания

	<p>мелодии (громко, тихо).</p> <p>Совершенствовать умение различать на слух звучание музыкальных игрушек, детских музыкальных инструментов (музыкальный молоточек, шарманка, погремушка, барабан, бубен, металлофон и др.).</p> <p>Пение. Способствовать развитию певческих навыков: петь без напряжения в диапазоне ре (ми) — ля (си), в одном темпе со всеми, чисто и ясно произносить слова, передавать характер песни (весело, протяжно, ласково, напевно).</p> <p>Песенное творчество. Учить допевать мелодии колыбельных песен на слог «баю-баю» и веселые мелодии на слог «ля-ля». Формировать навыки сочинительства веселых и грустных мелодий по образцу.</p> <p>Музыкально-ритмические движения. Учить двигаться соответственно двухчастной форме музыки и силе ее звучания (громко, тихо); реагировать на начало звучания музыки и ее окончание (самостоятельно начинать и заканчивать движение). Совершенствовать навыки основных движений (ходьба и бег). Учить маршировать вместе со всеми и индивидуально, бегать легко, в умеренном и быстром темпе под музыку.</p> <p>Улучшать качество исполнения танцевальных движений: притопывать попеременно двумя ногами и одной ногой. Развивать умение кружиться в парах, выполнять прямой галоп, двигаться под музыку ритмично и согласно темпу и характеру музыкального произведения с предметами, игрушками и без них.</p> <p>Способствовать развитию навыков выразительной и эмоциональной передачи игровых и сказочных образов: идет медведь, крадется кошка, бегают мышата, скачет зайка, ходит петушок, клюют зернышки цыплята, летают птички, едут машины, летят самолеты, идет коза рогатая и др.</p> <p>Развитие танцевально-игрового творчества. Стимулировать самостоятельное выполнение танцевальных движений под плясовые мелодии. Активизировать выполнение движений, передающих характер изображаемых животных.</p> <p>Игра на детских музыкальных инструментах. Знакомить детей с некоторыми детскими музыкальными инструментами: дудочкой, металлофоном, колокольчиком, бубном, погремушкой, барабаном, а также их звучанием. Способствовать приобретению элементарных навыков подыгрывания на детских ударных музыкальных инструментах.</p> <p style="text-align: center;"><i>Театрализованные игры</i></p> <p>Пробуждать интерес детей к театрализованной игре, создавать условия для ее проведения. Формировать умение следить за развитием действия в играх-драматизациях и кукольных спектаклях, созданных силами взрослых и старших детей.</p> <p>Учить детей имитировать характерные действия персонажей (птички летают, козленок скачет), передавать эмоциональное состояние человека (мимикой, позой, жестом, движением). Знакомить детей с приемами вождения настольных кукол. Учить сопровождать движения простой песенкой.</p> <p>Вызывать желание действовать с элементами костюмов (шапочки, воротнички и т.д.) и атрибутами как внешними символами роли.</p> <p>Развивать стремление импровизировать на несложные сюжеты песен, сказок. Вызывать желание выступать перед куклами и сверстниками, обустроив место для выступления.</p> <p>Побуждать участвовать в беседах о театре (театр, актеры, зрители, поведение людей в зрительном зале).</p>
4-5 лет	<p style="text-align: center;"><i>Приобщение к искусству</i></p> <p>Приобщать детей к восприятию искусства, развивать интерес к нему. Поощрять выражение эстетических чувств, проявление</p>

эмоций при рассматривании предметов народного и декоративно-прикладного искусства, прослушивании произведений музыкального фольклора.

Познакомить детей с творческими профессиями (артист, художник, композитор, писатель).

Учить узнавать и называть предметы и явления природы, окружающей действительности в художественных образах (литература, музыка, изобразительное искусство).

Развивать умение различать жанры и виды искусства: стихи, проза, загадки (литература), песни, танцы (музыка), картина (репродукция), скульптура (изобразительное искусство), здание и сооружение (архитектура).

Учить выделять и называть основные средства выразительности (цвет, форма, величина, ритм, движение, жест, звук) и создавать свои художественные образы в изобразительной, музыкальной, конструктивной деятельности.

Познакомить детей с архитектурой. Формировать представления о том, что дома, в которых они живут (детский сад, школа, другие здания), — это архитектурные сооружения; учить видеть, что дома бывают разные по форме, высоте, длине, с разными окнами, с разным количеством этажей, подъездов и т. д.

Вызывать интерес к различным строениям, расположенным вокруг детского сада (дома, в которых живут ребенок и его друзья, школа, кинотеатр).

Привлекать внимание детей к сходству и различиям разных зданий, поощрять самостоятельное выделение частей здания, его особенностей. Учить замечать различия в сходных по форме и строению зданиях (форма и величина входных дверей, окон и других частей).

Поощрять стремление детей изображать в рисунках, аппликации реальные и сказочные строения.

Закреплять знания детей о книге, книжной иллюстрации. Познакомить с библиотекой как центром хранения книг, созданных писателями и поэтами. Знакомить с произведениями народного искусства (потешки, сказки, загадки, песни, хороводы, заклички, изделия народного декоративно-прикладного искусства).

Воспитывать бережное отношение к произведениям искусства.

Изобразительная деятельность

Продолжать развивать интерес детей к изобразительной деятельности. Вызывать положительный эмоциональный отклик на предложение рисовать, лепить, вырезать и наклеивать; развивать самостоятельность, активность и творчество.

Продолжать развивать эстетическое восприятие, образные представления, воображение, эстетические чувства, художественно-творческие способности.

Продолжать формировать умение рассматривать и обследовать предметы, в том числе с помощью рук.

Обогащать представления детей об изобразительном искусстве (иллюстрации к произведениям детской литературы, репродукции произведений живописи, народное декоративное искусство, скульптура малых форм и др.) как основе развития творчества. Учить детей выделять и использовать средства выразительности в рисовании, лепке, аппликации.

Продолжать формировать умение создавать коллективные произведения в рисовании, лепке, аппликации.

Подводить детей к оценке созданных товарищами работ. Учить проявлять дружелюбие при оценке работ других детей.

Рисование. Закреплять умение сохранять правильную позу при рисовании: не горбиться, не наклоняться низко над столом, к мольберту; сидеть свободно, не напрягаясь. Приучать детей быть аккуратными: сохранять свое рабочее место в порядке, по

окончании работы убирать все со стола.

Продолжать формировать у детей умение рисовать отдельные предметы и создавать сюжетные композиции, повторяя изображение одних и тех же предметов (неваляшки гуляют, деревья на нашем участке зимой, цыплята гуляют по травке) и добавляя к ним другие (солнышко, падающий снег и т.д.).

Формировать и закреплять представления о форме предметов (круглая, овальная, квадратная, прямоугольная, треугольная), величине, расположении частей.

Помогать детям при передаче сюжета располагать изображения на всем листе в соответствии с содержанием действия и включенными в действие объектами. Направлять внимание детей на передачу соотношения предметов по величине: дерево высокое, куст ниже дерева, цветы ниже куста.

Продолжать закреплять и обогащать представления детей о цветах и оттенках окружающих предметов и объектов природы. К уже известным цветам и оттенкам добавить новые (коричневый, оранжевый, светло-зеленый); формировать представление о том, как можно получить эти цвета. Учить смешивать краски для получения нужных цветов и оттенков. Развивать желание использовать в рисовании, аппликации разнообразные цвета, обращать внимание на многоцветие окружающего мира.

Закреплять умение правильно держать карандаш, кисть, фломастер, цветной мелок; использовать их при создании изображения.

Учить детей закрашивать рисунки кистью, карандашом, проводя линии и штрихи только в одном направлении (сверху вниз или слева направо); ритмично наносить мазки, штрихи по всей форме, не выходя за пределы контура; проводить широкие линии всей кистью, а узкие линии и точки — концом ворса кисти. Закреплять умение чисто промывать кисть перед использованием краски другого цвета. К концу года формировать у детей умение получать светлые и темные оттенки цвета, изменяя нажим на карандаш.

Формировать умение правильно передавать расположение частей при рисовании сложных предметов (кукла, зайчик и др.) и соотносить их по величине.

Лепка. Продолжать развивать интерес детей к лепке; совершенствовать умение лепить из глины (из пластилина, пластической массы). Закреплять приемы лепки, освоенные в предыдущих группах; учить прищипыванию с легким оттягиванием всех краев сплюснутого шара, вытягиванию отдельных частей из целого куска, прищипыванию мелких деталей (ушки у котенка, клюв у птички). Учить сглаживать пальцами поверхность вылепленного предмета, фигурки.

Учить приемам вдавливания середины шара, цилиндра для получения полых форм. Познакомить с приемами использования стеки. Поощрять стремление украшать вылепленные изделия узором при помощи стеки.

Закреплять приемы аккуратной лепки.

Аппликация. Воспитывать интерес к аппликации, усложняя ее содержание и расширяя возможности создания разнообразных изображений; поощрять проявление активности и творчества.

Формировать у детей умение правильно держать ножницы и пользоваться ими. Обучать вырезыванию, начиная с формирования навыка разрезания по прямой сначала коротких, а затем длинных полос. Учить составлять из полос изображения разных предметов (забор, скамейка, лесенка, дерево, кустик и др.). Учить вырезать круглые формы из квадрата и овальные из прямоугольника путем скругления углов; использовать этот прием для изображения в аппликации овощей,

фруктов, ягод, цветов и т. п.

Продолжать расширять количество изображаемых в аппликации предметов (птицы, животные, цветы, насекомые, дома, как реальные, так и воображаемые) из готовых форм. Учить детей преобразовывать эти формы, разрезая их на две или четыре части (круг — на полукруги, четверти; квадрат — на треугольники и т. д.).

Закреплять навыки аккуратного вырезывания и наклеивания.

Прикладное творчество. Обучать конструированию из бумаги: сгибать прямоугольный лист бумаги пополам, совмещая стороны и углы (альбом, флажки для украшения участка, поздравительная открытка), приклеивать к основной форме детали (к дому — окна, двери, трубу; к автобусу — колеса; к стулу — спинку).

Приобщать детей к изготовлению поделок из природного материала: коры, веток, листьев, шишек, каштанов, ореховой скорлупы, соломы (лодочки, ежики и т.д.). Учить использовать для закрепления частей клей, пластилин; применять в поделках катушки, коробки разной величины и другие предметы.

Народное декоративно-прикладное искусство. Продолжать формировать умение создавать декоративные композиции по мотивам дымковских, филимоновских узоров. Использовать дымковские и филимоновские изделия для развития эстетического восприятия прекрасного и в качестве образцов для создания узоров в стиле этих росписей (для росписи могут использоваться вылепленные детьми игрушки и силуэты игрушек, вырезанные из бумаги).

Познакомить детей с городецкими изделиями. Учить выделять элементы городецкой росписи (бутоны, купавки, розаны, листья); видеть и называть цвета, используемые в росписи.

Конструктивно-модельная деятельность

Продолжать развивать у детей способность различать и называть строительные детали (куб, пластина, кирпичик, брусок); учить использовать их с учетом конструктивных свойств (устойчивость, форма, величина). Развивать умение устанавливать ассоциативные связи, предлагая вспомнить, какие похожие сооружения дети видели.

Учить анализировать образец постройки: выделять основные части, различать и соотносить их по величине и форме, устанавливать пространственное расположение этих частей относительно друг друга (в домах — стены, вверху — перекрытие, крыша; в автомобиле — кабина, кузов и т.д.).

Побуждать детей создавать постройки разной конструктивной сложности (гараж для нескольких автомашин, дом в 2–3 этажа, широкий мост для проезда автомобилей или поездов, идущих в двух направлениях и др.). Развивать умение использовать в сюжетно-ролевой игре постройки из строительного материала.

Учить самостоятельно измерять постройки (по высоте, длине и ширине), соблюдать заданный воспитателем принцип конструкции (Построй такой же домик, но высокий).

Учить сооружать постройки из крупного и мелкого строительного материала, использовать детали разного цвета для создания и украшения построек.

Учить детей договариваться о том, что они будут строить, распределять между собой материал, согласовывать действия и совместными усилиями достигать результат.

Музыкальная деятельность

Продолжать развивать у детей интерес к музыке, желание ее слушать, вызывать эмоциональную отзывчивость при

восприятию музыкальных произведений. Обогащать музыкальные впечатления, способствовать дальнейшему развитию основ музыкальной культуры.

Слушание. Формировать навыки культуры слушания музыки (не отвлекаться, дослушивать произведение до конца). Учить чувствовать характер музыки, узнавать знакомые произведения, высказывать свои впечатления о прослушанном.

Учить замечать выразительные средства музыкального произведения: тихо, громко, медленно, быстро. Развивать способность различать звуки по высоте (высокий, низкий в пределах сексты, септимы).

Пение. Обучать детей выразительному пению, формировать умение петь протяжно, подвижно, согласованно (в пределах ре — си первой октавы). Развивать умение брать дыхание между короткими музыкальными фразами. Учить петь мелодию чисто, смягчать концы фраз, четко произносить слова, петь выразительно, передавая характер музыки. Учить петь с инструментальным сопровождением и без него (с помощью воспитателя).

Песенное творчество. Учить самостоятельно сочинять мелодию колыбельной песни и отвечать на музыкальные вопросы (Как тебя зовут? Что ты хочешь, кошечка? Где ты?). Формировать умение импровизировать мелодии на заданный текст.

Музыкально-ритмические движения. Продолжать формировать у детей навык ритмичного движения в соответствии с характером музыки. Учить самостоятельно менять движения в соответствии с двух- и трехчастной формой музыки.

Совершенствовать танцевальные движения: прямой галоп, пружинка, кружение по одному и в парах. Учить детей двигаться в парах по кругу в танцах и хороводах, ставить ногу на носок и на пятку, ритмично хлопать в ладоши, выполнять простейшие перестроения (из круга врассыпную и обратно), подскоки.

Продолжать совершенствовать у детей навыки основных движений (ходьба: «торжественная», спокойная, «таинственная»; бег: легкий, стремительный).

Развитие танцевально-игрового творчества. Способствовать развитию эмоционально-образного исполнения музыкально-игровых упражнений (кружатся листочки, падают снежинки) и сценок, используя мимику и пантомиму (зайка веселый и грустный, хитрая лисичка, сердитый волк и т.д.). Обучать инсценированию песен и постановке небольших музыкальных спектаклей.

Игра на детских музыкальных инструментах. Формировать умение подыгрывать простейшие мелодии на деревянных ложках, погремушках, барабане, металлофоне.

Театрализованные игры

Продолжать развивать и поддерживать интерес детей к театрализованной игре путем приобретения более сложных игровых умений и навыков (способность воспринимать художественный образ, следить за развитием и взаимодействием персонажей).

Проводить этюды для развития необходимых психических качеств (восприятия, воображения, внимания, мышления), исполнительских навыков (ролевого воплощения, умения действовать в воображаемом плане) и ощущений (мышечных, чувственных), используя музыкальные, словесные, зрительные образы.

Учить детей разыгрывать несложные представления по знакомым литературным произведениям; использовать для воплощения образа известные выразительные средства (интонацию, мимику, жест).

Побуждать детей к проявлению инициативы и самостоятельности в выборе роли, сюжета, средств перевоплощения; предоставлять возможность для экспериментирования при создании одного и того же образа.

	<p>Учить чувствовать и понимать эмоциональное состояние героя, вступать в ролевое взаимодействие с другими персонажами. Способствовать разностороннему развитию детей в театрализованной деятельности путем прослеживания количества и характера исполняемых каждым ребенком ролей.</p> <p>Содействовать дальнейшему развитию режиссерской игры, предоставляя место, игровые материалы и возможность объединения нескольких детей в длительной игре.</p> <p>Приучать использовать в театрализованных играх образные игрушки и бибобо, самостоятельно вылепленные фигурки из глины, пластмассы, пластилина, игрушки из киндер-сюрпризов.</p> <p>Продолжать использовать возможности педагогического театра (взрослых) для накопления эмоционально-чувственного опыта, понимания детьми комплекса выразительных средств, применяемых в спектакле.</p>
<p>5-6 лет</p>	<p style="text-align: center;"><i>Приобщение к искусству</i></p> <p>Продолжать формировать интерес к музыке, живописи, литературе, народному искусству, воспитывать бережное отношение к произведениям искусства.</p> <p>Развивать эстетические чувства, эмоции, эстетический вкус, эстетическое восприятие произведений искусства, формировать умение выделять их выразительные средства. Учить соотносить художественный образ и средства выразительности, характеризующие его в разных видах искусства, подбирать материал и пособия для самостоятельной художественной деятельности.</p> <p>Формировать умение выделять, называть, группировать произведения по видам искусства: литература, музыка, изобразительное искусство, архитектура, театр.</p> <p>Знакомить (без запоминания) с видами изобразительного искусства: графика, декоративно-прикладное искусство, живопись, скульптура, фотоискусство. Продолжать знакомить с основными жанрами изобразительного искусства: натюрморт, пейзаж, портрет.</p> <p>Формировать умение выделять и использовать в своей изобразительной, музыкальной, театрализованной деятельности средства выразительности разных видов искусства, называть материалы для разных видов художественной деятельности.</p> <p>Познакомить с произведениями живописи и изображением родной природы в картинах художников. Расширять представления о графике (ее выразительных средствах). Знакомить с творчеством художников-иллюстраторов детских книг</p> <p>Продолжать знакомить с архитектурой. Закреплять знания о том, что существуют различные по назначению здания: жилые дома, магазины, театры, кинотеатры и др. Обращать внимание детей на сходства и различия архитектурных сооружений одинакового назначения: форма, пропорции (высота, длина, украшения — декор и т. д.). Подводить дошкольников к пониманию зависимости конструкции здания от его назначения: жилой дом, театр, храм и т.д.</p> <p>Развивать наблюдательность, учить внимательно рассматривать здания, замечать их характерные особенности, разнообразие пропорций, конструкций, украшающих деталей. При чтении литературных произведений, сказок обращать внимание детей на описание сказочных домиков (теремок, рукавичка, избушка на курьих ножках), дворцов.</p> <p>Познакомить с понятием «народное искусство». Расширять представления детей о народном искусстве, фольклоре, музыке и художественных промыслах.</p> <p><i>Изобразительная деятельность</i></p>

Продолжать развивать интерес детей к изобразительной деятельности. Обогащать сенсорный опыт, развивая органы восприятия: зрение, слух, обоняние, осязание, вкус; закреплять знания об основных формах предметов и объектов природы. Развивать эстетическое восприятие, учить созерцать красоту окружающего мира. Развивать способность наблюдать, всматриваться (вслушиваться) в явления и объекты природы, замечать их изменения (например, как изменяются форма и цвет медленно плывущих облаков, как постепенно раскрывается утром и закрывается вечером венчик цветка, как изменяется освещение предметов на солнце и в тени).

В процессе восприятия предметов и явлений развивать мыслительные операции: анализ, сравнение, уподобление (на что похоже), установление сходства и различия предметов и их частей, выделение общего и единичного, характерных признаков, обобщения. Развивать чувство формы, цвета, пропорций, учить передавать в изображении основные свойства предметов (форма, величина, цвет), характерные детали, соотношение предметов и их частей по величине, высоте, расположению относительно друг друга.

Формировать умение организовывать свое рабочее место, готовить все необходимое для занятий; работать аккуратно, экономно расходовать материалы, сохранять рабочее место в чистоте, по окончании работы приводить его в порядок.

Продолжать совершенствовать умение детей рассматривать работы (рисунки, лепку, аппликации), радоваться достигнутому результату, замечать и выделять выразительные решения изображений.

Рисование. Продолжать совершенствовать умение передавать в рисунке образы предметов, объектов, персонажей сказок, литературных произведений. Обращать внимание детей на отличия предметов по форме, величине, пропорциям частей; побуждать их передавать эти отличия в рисунках.

Учить передавать положение предметов в пространстве на листе бумаги, обращать внимание детей на то, что предметы могут по-разному располагаться на плоскости (стоять, лежать, менять положение: живые существа могут двигаться, менять позы, дерево в ветреный день — наклоняться и т.д.). Учить передавать движения фигур.

Способствовать овладению композиционными умениями: учить располагать предмет на листе с учетом его пропорций (если предмет вытянут в высоту, располагать его на листе по вертикали; если он вытянут в ширину, например, не очень высокий, но длинный дом, располагать его по горизонтали). Закреплять способы и приемы рисования различными изобразительными материалами (цветные карандаши, гуашь, акварель, цветные мелки, пастель, сангина, угольный карандаш, фломастеры, разнообразные кисти и т. п.).

Вырабатывать навыки рисования контура предмета простым карандашом с легким нажимом на него, чтобы при последующем закрашивании изображения не оставалось жестких, грубых линий, пачкающих рисунок.

Учить рисовать акварелью в соответствии с ее спецификой (прозрачностью и легкостью цвета, плавностью перехода одного цвета в другой).

Учить рисовать кистью разными способами: широкие линии — всем ворсом, тонкие — концом кисти; наносить мазки, прикладывая кисть всем ворсом к бумаге, рисовать концом кисти мелкие пятнышки.

Закреплять знания об уже известных цветах, знакомить с новыми цветами (фиолетовый) и оттенками (голубой, розовый, темно-зеленый, сиреневый), развивать чувство цвета. Учить смешивать краски для получения новых цветов и оттенков (при рисовании гуашью) и высветлять цвет, добавляя в краску воду (при рисовании акварелью). При рисовании карандашами

учить передавать оттенки цвета, регулируя нажим на карандаш. В карандашном исполнении дети могут, регулируя нажим, передать до трех оттенков цвета.

Учить детей создавать сюжетные композиции на темы окружающей жизни и на темы литературных произведений

Развивать композиционные умения, учить располагать изображения на полосе внизу листа, по всему листу.

Обращать внимание детей на соотношение по величине разных предметов в сюжете (дома большие, деревья высокие и низкие; люди меньше домов, но больше растущих на лугу цветов). Учить располагать на рисунке предметы так, чтобы они загромождали друг друга (растущие перед домом деревья и частично его загромождающие и т.п.).

Лепка. Продолжать знакомить детей с особенностями лепки из глины, пластилина и пластической массы.

Развивать умение лепить с натуры и по представлению знакомые предметы (овощи, фрукты, грибы, посуда, игрушки); передавать их характерные особенности. Продолжать учить лепить посуду из целого куска глины и пластилина ленточным способом.

Закреплять умение лепить предметы пластическим, конструктивным и комбинированным способами. Учить сглаживать поверхность формы, делать предметы устойчивыми.

Учить передавать в лепке выразительность образа, лепить фигуры человека и животных в движении, объединять небольшие группы предметов в несложные сюжеты (в коллективных композициях): «Курица с цыплятами», «Два жадных медвежонка нашли сыр», «Дети на прогулке» и др.

Формировать у детей умения лепить по представлению героев литературных произведений. Развивать творчество, инициативу.

Продолжать формировать умение лепить мелкие детали; пользуясь стекой, наносить рисунок чешуек у рыбки, обозначать глаза, шерсть животного, перышки птицы, узор, складки на одежде людей и т. п.

Продолжать формировать технические умения и навыки работы с разнообразными материалами для лепки; побуждать использовать дополнительные материалы (косточки, зернышки, бусинки и т.д.).

Закреплять навыки аккуратной лепки. Закреплять умение тщательно мыть руки по окончании лепки.

Аппликация. Закреплять умение детей создавать изображения (разрезать бумагу на короткие и длинные полоски; вырезать круги из квадратов, овалы из прямоугольников, преобразовывать одни геометрические фигуры в другие: квадрат — в два-четыре треугольника, прямоугольник — в полоски, квадраты или маленькие прямоугольники), создавать из этих фигур изображения разных предметов или декоративные композиции.

Учить вырезать одинаковые фигуры или их детали из бумаги, сложенной гармошкой, а симметричные изображения — из бумаги, сложенной пополам (стакан, ваза, цветок и др.). С целью создания выразительного образа учить приему обрывания.

Побуждать создавать предметные и сюжетные композиции, дополнять их деталями, обогащающими изображения.

Формировать аккуратное и бережное отношение к материалам.

Прикладное творчество. Совершенствовать умение работать с бумагой: сгибать лист вчетверо в разных направлениях; работать по готовой выкройке (шапочка, лодочка, домик, кошелек).

Закреплять умение создавать из бумаги объемные фигуры: делить квадратный лист на несколько равных частей, сглаживать сгибы, надрезать по сгибам (домик, корзинка, кубик).

Закреплять умение детей делать игрушки, сувениры из природного материала (шишки, ветки, ягоды) и других материалов (катушки, проволока в цветной обмотке, пустые коробки и др.), прочно соединяя части.

Формировать умение самостоятельно создавать игрушки для сюжетно-ролевых игр (флажки, сумочки, шапочки, салфетки и др.); сувениры для родителей, сотрудников детского сада, елочные украшения.

Привлекать детей к изготовлению пособий для занятий и самостоятельной деятельности (коробки, счетный материал), ремонту книг, настольно-печатных игр.

Закреплять умение экономно и рационально расходовать материалы.

Продолжать развивать умение работать коллективно, объединять свои поделки в соответствии с общим замыслом, договариваться, кто какую часть работы будет выполнять.

Народное декоративно-прикладное искусство. Продолжать знакомить с народным декоративно-прикладным искусством (дымковской, филимоновской, городецкой, полхов-майданской, гжельской, каргопольской росписью), расширять представления о народных игрушках (матрешки — городецкая, богородская; бирюльки).

Продолжать знакомить детей с изделиями народных промыслов, закреплять и углублять знания о дымковской и филимоновской игрушках и их росписи; предлагать создавать изображения по мотивам народной декоративной росписи, знакомить с ее цветовым строем и элементами композиции, добиваться большего разнообразия используемых элементов.

Продолжать знакомить с городецкой росписью, ее цветовым решением, спецификой создания декоративных цветов (как правило, не чистых тонов, а оттенков), учить использовать для украшения оживки.

Познакомить с росписью Полхов-Майдана. Включать городецкую и полхов-майданскую роспись в творческую работу детей, помогать осваивать специфику этих видов росписи. Учить составлять узоры по мотивам городецкой, полхов-майданской, гжельской росписи: знакомить с характерными элементами

Учить создавать узоры на листах в форме народного изделия .

Для развития творчества в декоративной деятельности использовать декоративные ткани. Предоставлять детям бумагу в форме одежды и головных уборов (кокошник, платок, свитер и др.), предметов быта (салфетка, полотенце).

Знакомить детей с декоративно-прикладным искусством на основе региональных особенностей (фарфоровые и керамические изделия, скульптура малых форм). Развивать декоративное творчество детей (в том числе коллективное).

Учить ритмично располагать узор. Предлагать расписывать бумажные силуэты и объемные фигуры.

Продолжать знакомить детей с особенностями декоративной лепки. Формировать интерес и эстетическое отношение к предметам народного декоративно-прикладного искусства. Учить лепить птиц, животных, людей по типу народных игрушек (дымковской, филимоновской, каргопольской и др.). Учить обмакивать пальцы в воду, чтобы сгладить неровности вылепленного изображения, когда это необходимо для передачи образа.

Формировать умение украшать узорами предметы декоративного искусства. Учить расписывать изделия гуашью, украшать их наклепками и углубленным рельефом, использовать стеку.

Конструктивно-модельная деятельность

Продолжать развивать умение детей устанавливать связь между создаваемыми постройками и тем, что они видят в окружающей жизни; создавать разнообразные постройки и конструкции (дома, спортивное и игровое оборудование и т.п.).

Учить выделять основные части и характерные детали конструкций. Поощрять самостоятельность, творчество, инициативу, дружелюбие. Помогать анализировать сделанные воспитателем поделки и постройки; на основе анализа находить конструктивные решения и планировать создание собственной постройки.

Знакомить с новыми деталями: разнообразными по форме и величине пластинами, брусками, цилиндрами, конусами и др. Учить заменять одни детали другими.

Формировать умение создавать различные по величине и конструкции постройки одного и того же объекта.

Учить строить по рисунку, самостоятельно подбирать необходимый строительный материал.

Учить детей коллективно возводить постройки, необходимые для игры, планировать предстоящую работу, сообща выполнять задуманное. Учить применять конструктивные умения, полученные на занятиях.

Музыкальная деятельность

Продолжать развивать интерес и любовь к музыке, музыкальную отзывчивость на нее.

Формировать музыкальную культуру на основе знакомства с классической, народной и современной музыкой.

Продолжать развивать музыкальные способности детей: звуковысотный, ритмический, тембровый, динамический слух.

Способствовать дальнейшему развитию навыков пения, движений под музыку, игры и импровизации мелодий на детских музыкальных инструментах; творческой активности детей.

Слушание. Учить различать жанры музыкальных произведений (марш, танец, песня).

Совершенствовать музыкальную память через узнавание мелодий по отдельным фрагментам произведения (вступление, заключение, музыкальная фраза).

Пение. Формировать певческие навыки, умение петь легким звуком, брать дыхание перед началом песни, между музыкальными фразами, произносить отчетливо слова, своевременно начинать и заканчивать песню, эмоционально передавать характер мелодии, петь умеренно, громко и тихо.

Способствовать развитию навыков сольного пения, с музыкальным сопровождением и без него.

Содействовать проявлению самостоятельности и творческому исполнению песен разного характера.

Развивать песенный музыкальный вкус.

Песенное творчество. Учить импровизировать мелодию на заданный текст.

Музыкально-ритмические движения. Развивать чувство ритма, умение передавать через движения характер музыки, ее эмоционально-образное содержание.

Учить свободно ориентироваться в пространстве, выполнять простейшие перестроения, самостоятельно переходить от умеренного к быстрому или медленному темпу, менять движения в соответствии с музыкальными фразами.

Способствовать формированию навыков исполнения танцевальных движений (поочередное выбрасывание ног вперед в прыжке; приставной шаг с приседанием, с продвижением вперед, кружение; приседание с выставлением ноги вперед).

Познакомить с русским хороводом, пляской, а также с танцами других народов.

Продолжать развивать навыки инсценирования песен; учить изображать сказочных животных и птиц (лошадка, коза, лиса, медведь, заяц, журавль, ворон и т.д.) в разных игровых ситуациях.

Музыкально-игровое и танцевальное творчество. Развивать танцевальное творчество; учить придумывать движения к

	<p>пляскам, танцам, составлять композицию танца, проявляя самостоятельность в творчестве. Учить самостоятельно придумывать движения, отражающие содержание песни. Побуждать к инсценированию содержания песен, хороводов. Игра на детских музыкальных инструментах. Учить детей исполнять простейшие мелодии на детских музыкальных инструментах; знакомые песенки индивидуально и небольшими группами, соблюдая при этом общую динамику и темп. Развивать творчество детей, побуждать их к активным самостоятельным действиям.</p> <p style="text-align: center;"><i>Театрализованные игры</i></p> <p>Продолжать развивать интерес к театрализованной игре путем активного вовлечения детей в игровые действия. Вызывать желание попробовать себя в разных ролях. Создавать атмосферу творчества и доверия, предоставляя каждому ребенку возможность высказаться по поводу подготовки к выступлению, процесса игры. Учить детей создавать творческие группы для подготовки и проведения спектаклей, концертов, используя все имеющиеся возможности. Учить выстраивать линию поведения в роли, используя атрибуты, детали костюмов, сделанные своими руками. Поощрять импровизацию, умение свободно чувствовать себя в роли. Воспитывать артистические качества, раскрывать творческий потенциал детей, вовлекая их в различные театрализованные представления: игры в концерт, цирк, показ сценок из спектаклей. Предоставлять детям возможность выступать перед сверстниками, родителями и другими гостями.</p>
6-7 лет	<p style="text-align: center;"><i>Приобщение к искусству</i></p> <p>Развивать эстетическое восприятие, художественный вкус, эстетическое отношение к окружающему, к искусству и художественной деятельности; умение самостоятельно создавать художественные образы в разных видах деятельности. Поощрять активное участие детей в художественной деятельности по собственному желанию и под руководством взрослого. Знакомить с историей и видами искусства (декоративно-прикладное, изобразительное искусство, литература, музыка, архитектура, театр, танец, кино, цирк); формировать умение различать народное и профессиональное искусство. Воспитывать любовь и бережное отношение к произведениям искусства. Расширять представления детей о творческих профессиях (художник, композитор, артист, танцор, певец, пианист, скрипач, режиссер, директор театра, архитектор и т.п.). Формировать представление о значении органов чувств человека для художественной деятельности, формировать умение соотносить органы чувств с видами искусства (музыку слушают, картины рассматривают, стихи читают и слушают и т.д.). Расширять знания детей об основных видах изобразительного искусства (живопись, графика, скульптура), развивать художественное восприятие, расширять первичные представления об основных живописных жанрах (портрет, пейзаж, натюрморт, батальная и жанровая живопись). Продолжать знакомить детей с произведениями живописи: И. Шишкин Расширять представления о художниках — иллюстраторах детской книги . Обогащать представления о скульптуре малых форм, выделяя образные средства выразительности (форму, пропорции, цвет, характерные детали, позы, движения и др.). Продолжать знакомить с народным декоративно-прикладным искусством (гжельская, хохломская, жостовская, мезенская</p>

роспись), с керамическими изделиями, народными игрушками.

Расширять представления о разнообразии народного искусства, художественных промыслов (различные виды материалов, разные регионы страны и мира). Воспитывать интерес к искусству родного края.

Продолжать знакомить с архитектурой, закреплять и обогащать знания детей о том, что существуют здания различного назначения (жилые дома, магазины, кинотеатры, детские сады, школы и др.).

Развивать умение выделять сходство и различия архитектурных сооружений одинакового назначения. Формировать умение выделять одинаковые части конструкции и особенности деталей.

Познакомить со спецификой храмовой архитектуры: купол, арки, аркатурный пояс по периметру здания, барабан (круглая часть под куполом) и т.д. Знакомить с архитектурой с опорой на региональные особенности местности, в которой живут дети. Рассказать детям о том, что, как и в каждом виде искусства, в архитектуре есть памятники, которые известны во всем мире: в России это Кремль, собор Василия Блаженного, Зимний дворец, Исаакиевский собор, Петергоф, памятники Золотого кольца и другие — в каждом городе свои.

Развивать умения передавать в художественной деятельности образы архитектурных сооружений, сказочных построек. Поощрять стремление изображать детали построек (наличники, резной подзор по контуру крыши).

Изобразительная деятельность

Поддерживать интерес детей к изобразительной деятельности. Развивать образное эстетическое восприятие, образные представления, эстетическое отношение к предметам и явлениям окружающего мира, произведениям искусства, к художественно-творческой деятельности.

Воспитывать самостоятельность; учить активно и творчески применять ранее усвоенные способы изображения в рисовании, лепке и аппликации, используя выразительные средства.

Продолжать развивать коллективное творчество. Воспитывать стремление действовать согласованно, договариваться о том, кто какую часть работы будет выполнять, как отдельные изображения будут объединяться в общую картину.

Формировать эстетические суждения; учить аргументированно и развернуто оценивать изображения, созданные как самим ребенком, так и его сверстниками, обращая внимание на обязательность доброжелательного и уважительного отношения к работам товарищей; развивать умение замечать недостатки своих работ и исправлять их; вносить дополнения для достижения большей выразительности создаваемого образа.

Рисование. Совершенствовать умение изображать предметы по памяти и с натуры; развивать наблюдательность, аналитические способности, умение сравнивать предметы между собой, способность замечать характерные особенности предметов и изображать их, передавая форму, величину, строение, пропорции, цвет, композицию.

Совершенствовать технику изображения. Продолжать развивать свободу и одновременно точность движений руки под контролем зрения, их плавность, ритмичность. Расширять набор материалов, которые дети могут использовать при рисовании (гуашь, акварель, сухая и жирная пастель, сангина, угольный карандаш, гелевая ручка и др.). Предлагать соединять в одном рисунке разные материалы для создания выразительного образа. Учить новым способам работы с уже знакомыми материалами (например, рисовать акварелью по сырому слою); разным способам создания фона для изображаемой картины: при рисовании акварелью и гуашью — до создания основного изображения; при рисовании

пастелью и цветными карандашами фон может быть подготовлен как в начале, так и по завершении основного изображения. Развивать представление о разнообразии цветов и оттенков, опираясь на реальную окраску предметов, декоративную роспись, сказочные сюжеты; учить создавать цвета и оттенки.

Постепенно подводить детей к обозначению цветов, например, включающих два оттенка (желто-зеленый, серо-голубой) или уподобленных природным (малиновый, персиковый и т.п.). Обращать их внимание на изменчивость цвета предметов (например, в процессе роста помидоры зеленые, а созревшие — красные). Учить замечать изменение цвета в природе в связи с изменением погоды (небо голубое в солнечный день и серое в пасмурный). Развивать цветовое восприятие в целях обогащения колористической гаммы рисунка.

Учить детей различать оттенки цветов и передавать их в рисунке, развивать восприятие, способность наблюдать и сравнивать цвета окружающих предметов, явлений (нежно-зеленые только что появившиеся листочки, бледно-зеленые стебли одуванчиков и их темно-зеленые листья и т.п.).

В сюжетном рисовании продолжать учить детей размещать изображения на листе в соответствии с их реальным расположением (ближе или дальше от рисующего; ближе к нижнему краю листа — передний план или дальше от него — задний план); передавать различия в величине изображаемых предметов (дерево высокое, цветок ниже дерева; воробышек маленький, ворона большая и т.п.). Формировать умение строить композицию рисунка; передавать движения людей и животных, растений, склоняющихся от ветра. Продолжать формировать умение передавать в рисунках как сюжеты народных сказок, так и авторских произведений (стихотворений, сказок, рассказов); проявлять самостоятельность в выборе темы, композиционного и цветового решения.

Лепка. Развивать творчество детей; учить свободно использовать для создания образов предметов, объектов природы, сказочных персонажей разнообразные приемы, усвоенные ранее; продолжать учить передавать форму основной части и других частей, их пропорции, позу, характерные особенности изображаемых объектов; обрабатывать поверхность формы движениями пальцев и стекой.

Продолжать формировать умение передавать характерные движения человека и животных, создавать выразительные образы (птичка подняла крылышки, приготовилась лететь; козлик скачет; девочка танцует; дети делают гимнастику — коллективная композиция).

Учить детей создавать скульптурные группы из двух-трех фигур, развивать чувство композиции, умение передавать пропорции предметов, их соотношение по величине, выразительность поз, движений, деталей.

Аппликация. Продолжать учить создавать предметные и сюжетные изображения с натуры и по представлению: развивать чувство композиции (учить красиво располагать фигуры на листе бумаги формата, соответствующего пропорциям изображаемых предметов).

Развивать умение составлять узоры и декоративные композиции из геометрических и растительных элементов на листах бумаги разной формы; изображать птиц, животных по замыслу детей и по мотивам народного искусства.

Закреплять приемы вырезания симметричных предметов из бумаги, сложенной вдвое; нескольких предметов или их частей из бумаги, сложенной гармошкой.

При создании образов поощрять применение разных приемов вырезания, обрывания бумаги, наклеивания изображений

(намазывая их клеем полностью или частично, создавая иллюзию передачи объема); учить мозаичному способу изображения с предварительным легким обозначением карандашом формы частей и деталей картинки. Продолжать развивать чувство цвета, колорита, композиции. Поощрять проявления творчества.

Прикладное творчество. При работе с бумагой и картоном закреплять умение складывать бумагу прямоугольной, квадратной, круглой формы в разных направлениях (пилотка); использовать разную по фактуре бумагу, делать разметку с помощью шаблона; создавать игрушки-забавы (мишка-физкультурник, клюющий петушок и др.).

Формировать умение создавать предметы из полосок цветной бумаги (коврик, дорожка, закладка), подбирать цвета и их оттенки при изготовлении игрушек, сувениров, деталей костюмов и украшений к праздникам. Формировать умение использовать образец. Совершенствовать умение детей создавать объемные игрушки в технике оригами.

При работе с природным материалом закреплять умение создавать фигуры людей, животных, птиц из желудей, шишек, косточек, травы, веток, корней и других материалов, передавать выразительность образа, создавать общие композиции («Лесная поляна», «Сказочные герои»). Развивать фантазию, воображение.

Народное декоративно-прикладное искусство. Продолжать развивать декоративное творчество детей; умение создавать узоры по мотивам народных росписей, уже знакомых детям и новых (городецкая, гжельская, хохломская, жостовская, мезенская роспись и др.).

Продолжать формировать умение свободно владеть карандашом, кистью при выполнении линейного рисунка, учить плавным поворотам руки при рисовании округлых линий, завитков в разном направлении (от веточки и от конца завитка к веточке, вертикально и горизонтально), учить осуществлять движение всей рукой при рисовании длинных линий, крупных форм, одними пальцами — при рисовании небольших форм и мелких деталей, коротких линий, штрихов, травки (хохлома), оживок (городец) и др.

Учить видеть красоту созданного изображения и в передаче формы, плавности, слитности линий или их тонкости, изящности, ритмичности расположения линий и пятен, равномерности закрашивания рисунка; чувствовать плавные переходы оттенков цвета.

Учить детей выделять и передавать цветовую гамму народного декоративного искусства определенного вида. Закреплять умение создавать композиции на листах бумаги разной формы, силуэтах предметов и игрушек; расписывать вылепленные детьми игрушки.

Закреплять умение при составлении декоративной композиции на основе того или иного вида народного искусства использовать характерные для него элементы узора и цветовую гамму.

Продолжать развивать навыки декоративной лепки; учить использовать разные способы лепки (налеп, углубленный рельеф), применять стеку.

Конструктивно-модельная деятельность

Формировать интерес к разнообразным зданиям и сооружениям (жилые дома, театры и др.). Поощрять желание передавать их особенности в конструктивной деятельности.

Учить видеть конструкцию объекта и анализировать ее основные части, их функциональное назначение.

Предлагать детям самостоятельно находить отдельные конструктивные решения на основе анализа существующих

сооружений.

Закреплять навыки коллективной работы: умение распределять обязанности, работать в соответствии с общим замыслом, не мешая друг другу.

Конструирование из строительного материала. Учить детей сооружать различные конструкции одного и того же объекта в соответствии с их назначением (мост для пешеходов, мост для транспорта). Определять, какие детали более всего подходят для постройки, как их целесообразнее скомбинировать; продолжать развивать умение планировать процесс возведения постройки.

Продолжать учить сооружать постройки, объединенные общей темой (улица, машины, дома).

Конструирование из деталей конструкторов. Познакомить с разнообразными пластмассовыми конструкторами. Учить создавать различные модели (здания, самолеты, поезда и т.д.) по рисунку, по словесной инструкции воспитателя, по собственному замыслу.

Познакомить детей с деревянным конструктором, детали которого крепятся штифтами.

Учить создавать различные конструкции (мебель, машины) по рисунку и по словесной инструкции воспитателя.

Учить создавать конструкции, объединенные общей темой (детская площадка, стоянка машин и др.).

Учить разбирать конструкции при помощи скобы и киянки (в пластмассовых конструкторах).

Музыкальное развитие

Продолжать приобщать детей к музыкальной культуре, воспитывать художественный вкус, обогащать музыкальные впечатления детей, вызывать яркий эмоциональный отклик при восприятии музыки разного характера.

Совершенствовать звуковысотный, ритмический, тембровый и динамический слух.

Способствовать дальнейшему формированию певческого голоса, развитию навыков движения под музыку.

Обучать игре на детских музыкальных инструментах. Знакомить с элементарными музыкальными понятиями.

Слушание. Продолжать развивать навыки восприятия звуков по высоте в пределах квинты — терции; обогащать впечатления детей и формировать музыкальный вкус, развивать музыкальную память. Способствовать развитию мышления, фантазии, памяти, слуха.

Знакомить с элементарными музыкальными понятиями (темп, ритм); жанрами (опера, концерт, симфонический концерт), творчеством композиторов и музыкантов.

Познакомить детей с мелодией Государственного гимна Российской Федерации.

Пение. Совершенствовать певческий голос и вокально-слуховую координацию.

Закреплять практические навыки выразительного исполнения песен в пределах от до первой октавы до ре второй октавы; учить брать дыхание и удерживать его до конца фразы; обращать внимание на артикуляцию (дикцию).

Закреплять умение петь самостоятельно, индивидуально и коллективно, с музыкальным сопровождением и без него.

Музыкально-ритмические движения. Способствовать дальнейшему развитию навыков танцевальных движений, умения выразительно и ритмично двигаться в соответствии с разнообразным характером музыки, передавая в танце эмоционально-образное содержание.

Развивать танцевально-игровое творчество; формировать навыки художественного исполнения различных образов при

инсценировании песен, театральных постановок.

Музыкально-игровое и танцевальное творчество. Способствовать развитию творческой активности детей в доступных видах музыкальной исполнительской деятельности (игра в оркестре, пение, танцевальные движения и т.п.).

Учить импровизировать под музыку соответствующего характера (лыжник, конькобежец, наездник, рыбак; лукавый котик и сердитый козлик и т. п.).

Учить придумывать движения, отражающие содержание песни; выразительно действовать с воображаемыми предметами.

Учить самостоятельно искать способ передачи в движениях музыкальных образов.

Формировать музыкальные способности; содействовать проявлению активности и самостоятельности.

Игра на детских музыкальных инструментах. Знакомить с музыкальными произведениями в исполнении различных инструментов и в оркестровой обработке.

Учить играть на металлофоне, свирели, ударных и электронных музыкальных инструментах, русских народных музыкальных инструментах: трещотках, погремушках, треугольниках; исполнять музыкальные произведения в оркестре и в ансамбле.

Театрализованная игра

Развивать самостоятельность детей в организации театрализованных игр: умение самостоятельно выбирать сказку, стихотворение, песню для постановки; готовить необходимые атрибуты и декорации к будущему спектаклю; распределять между собой обязанности и роли, развивать творческую самостоятельность, эстетический вкус в передаче образа; отчетливость произношения; учить использовать средства выразительности (поза, жесты, мимика, интонация, движения).

Воспитывать любовь к театру. Широко использовать в театрализованной деятельности детей разные виды театра (бибабо, пальчиковый, баночный, театр картинок, перчаточный, кукольный и др.).

Воспитывать навыки театральной культуры, приобщать к театральному искусству через просмотр театральных постановок, видеоматериалов; рассказывать о театре, театральных профессиях.

Учить постигать художественные образы, созданные средствами театральной выразительности (свет, грим, музыка, слово, хореография, декорации и др.) и распознавать их особенности.

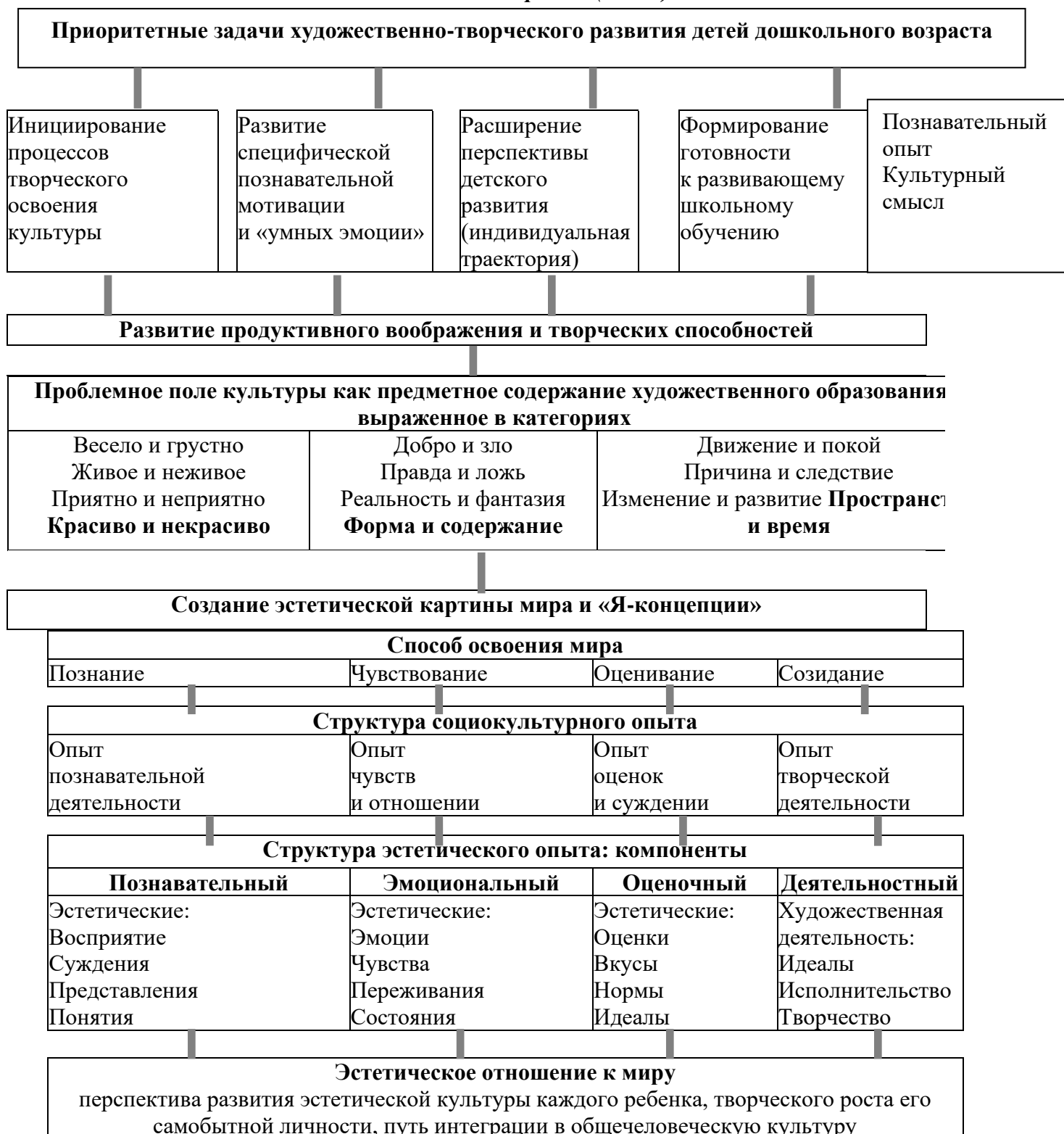
Использовать разные формы взаимодействия детей и взрослых в театрализованной игре.

Способствовать формированию оценочных суждений в процессе анализа сыгранных ролей, просмотренных спектаклей.

Развивать воображение и фантазию детей в создании и исполнении ролей.

Б) часть формируемая участниками образовательных отношений

Парциальная программа «Разноцветные ладошки» И.А. Лыкова
Педагогическая модель формирования эстетического отношения к миру у детей
дошкольного возраста (схема)



Формы работы с детьми по формированию эстетического отношения к окружающему миру в изобразительной действительности

Формы образовательной деятельности			
Образовательная деятельность в ходе режимных моментов	Образовательная деятельность в ходе совместной деятельности педагога с детьми	Самостоятельная деятельность детей	Взаимодействие с семьями воспитанников
Формы организации детей			
Интегрированная детская деятельность Игра Игровое упражнение Проблемная ситуация Индивидуальная работа с детьми Проектная деятельность	Беседа Экспериментирование с материалом Рисование Аппликация Лепка Художественный труд Интегрированные занятия Дидактические игры Художественный досуг Конкурсы	Самостоятельное художественное творчество Игра Проблемная ситуация	Конкурсы работ родителей и воспитанников Выставки детских работ Мастер-классы

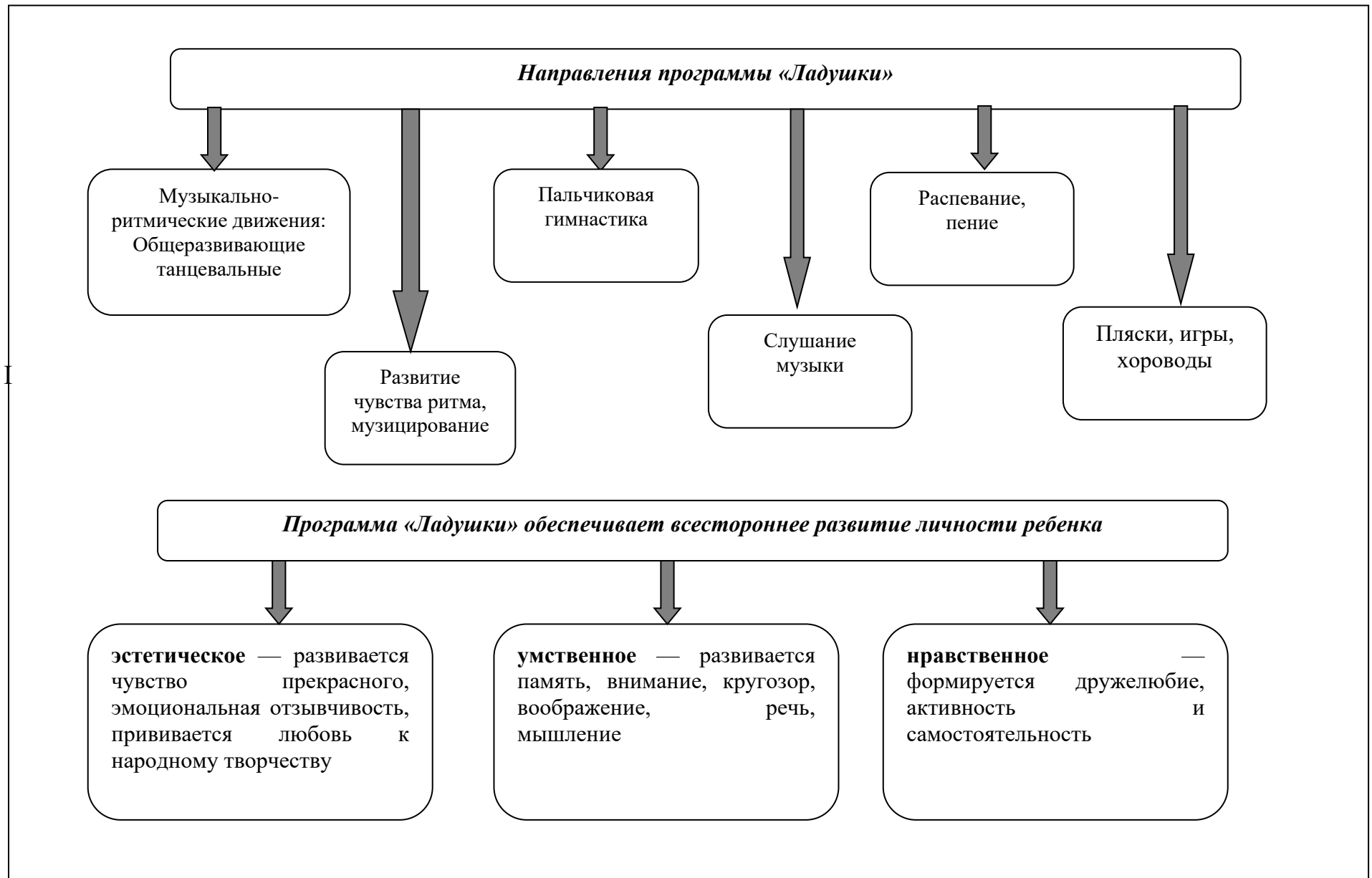
Содержание образовательной деятельности по формированию эстетического отношения к окружающему миру в изобразительной действительности

Возраст детей	Содержание
3-4 года	<ul style="list-style-type: none"> ▪ развитие эстетических эмоций, обогащение художественных впечатлений, создание игровых и дидактических ситуаций для восприятия произведений изобразительного и декоративно-прикладного искусства (книжные иллюстрации, мелкая пластика, народные игрушки, посуда, одежда); ознакомление с «языком искусства» и поддержка интереса к его освоению; ▪ обеспечение перехода каждого ребенка с доизобразительного этапа на изобразительный и создание условий для появления осмысленного образа (с учетом индивидуального темпа развития); установление ассоциаций между реальными предметами, явлениями, существами и их изображениями (мячик, дорожка, цветок, бабочка, дождик, солнышко), называние словом; ▪ формирование устойчивого интереса к изобразительной деятельности; расширение художественного опыта в процессе экспериментирования с различными материалами (краски, тесто, глина, пластилин, бумага, ткань, фольга, снег, песок) и инструментами (карандаш, фломастер, маркер, кисть, мел, стека, деревянная палочка); ▪ создание условий для творческого освоения детьми художественных техник разных видов изобразительной деятельности (лепки, рисования, аппликации); содействие формированию обобщенных способов создания художественных образов и

	<p>простейших композиций;</p> <ul style="list-style-type: none"> ▪ ознакомление с доступными изобразительно-выразительными средствами (цвет, линия, пятно, форма, ритм) в разных видах изобразительной, конструктивной и декоративно- оформительской деятельности; ▪ поддержка творческих проявлений детей с учетом возрастных, тендерных, индивидуальных особенностей
4-5 лет	<ul style="list-style-type: none"> ▪ развитие эстетического восприятия и творческого воображения; обогащение детей художественными впечатлениями; ознакомление с произведениями изобразительного, народного и декоративно-прикладного искусства; формирование первого представления о дизайне; знакомство с «языком искусства» на доступном уровне; ▪ расширение тематики детских работ (природа, бытовая культура, человек, сказочные и поэтические сюжеты), поддержка желания изображать знакомые бытовые и природные объекты (посуда, мебель, транспорт, овощи, фрукты, цветы, деревья, животные), а также явления природы (дождь, радуга, снегопад, град) и яркие события общественной жизни (праздники, фестивали, Олимпиада); ▪ осмысление взаимосвязей между объектами (в окружающем мире, фольклоре, художественной литературе) как темы для изображения; самостоятельный поиск замыслов и сюжетов; выбор способов и средств их воплощение в разных видах изобразительной и художественно-конструктивной деятельности; ▪ расширение художественного опыта детей; содействие развитию «умной моторики» и дальнейшему освоению базовых техник рисования, аппликации, лепки, художественного конструирования и труда; создание условий для экспериментирования с художественными материалами, инструментами, изобразительно-выразительными средствами (пятно, линия, штрих, форма, ритм); ▪ содействие формированию эмоционально-ценностного отношения к окружающему миру; стимулирование интереса к выражению своих представлений и эмоций в художественной форме; ▪ создание оптимальных условий для развития уникальной личности ребенка, ее свободного проявления в художественном творчестве
5-6 лет	<ul style="list-style-type: none"> ▪ развитие предпосылок ценностно - смыслового восприятия и понимания произведений искусства; ознакомление с произведениями и художественным «языком» разных видов изобразительного (живопись, графика, скульптура) и декоративно-прикладного искусства, архитектуры и дизайна; ▪ развитие эстетического восприятия и творческого воображения, обогащение зрительных впечатлений, приобщение к родной и мировой культуре, формирование эстетических чувств и оценок, воспитание художественного вкуса, формирование эстетической картины мира; ▪ обогащение содержание художественной деятельности в соответствии с задачами познавательного и социального развития детей старшего дошкольного возраста; расширение тематики для свободного выбора детьми интересных сюжетов о своей семье, жизни в детском саду, о бытовых, общественных и природных явлениях с пониманием различных взаимосвязей и причин событий как ключевой идеи сюжета; ▪ поддержка интереса к воплощению в самобытной художественной форме своих личных представлений, переживаний, чувств, отношений; ▪ обогащение художественного опыта детей; содействие дальнейшему освоению базовых техник рисования, аппликации

	<p>лепки, художественного конструирования и труда; совершенствование умений во всех видах художественной деятельности с учетом индивидуальных способностей;</p> <ul style="list-style-type: none"> ▪ развитие способностей к осмысленному восприятию и творческому освоению формы; линии, цвета, ритма, объема, пропорций, композиции как особого «языка искусства» и его изобразительно-выразительных средств; ▪ содействие осмыслению связей между формой и содержанием произведения в изобразительном искусстве; между формой, декором и функцией предмета в декоративно-прикладном искусстве; между формой, назначением и пространственным размещением объекта в архитектуре, конструировании и разных видах дизайна; ▪ создание условий для экспериментирования с художественными материалами, инструментами, изобразительно-выразительными средствами, свободного интегрирования разных видов художественного творчества; ▪ содействие формированию эстетического отношения к окружающему миру и «Я»-концепции; создание оптимальных условий для развития целостной личности ребенка и ее свободного проявления в художественном творчестве.
<p>6-7 лет</p>	<ul style="list-style-type: none"> ▪ дальнейшее развитие предпосылок понимания произведений искусства; формирование эстетического отношения к окружающему миру и картины мира; создание условий для воплощения в художественной форме личных представлений, переживаний, чувств; создание оптимальных условий для развития целостной личности ребенка и ее многогранного проявления в художественном творчестве; ▪ создание условий для дальнейшего освоения детьми базовых техник рисования, аппликации, лепки; поддержка желания детей по своей инициативе интегрировать разные виды художественно-продуктивной деятельности (например, аппликация + рисование, лепка + конструирование, лепка + декоративное рисование) и различные художественные техники; ▪ развитие творческого воображения; ▪ поддержка стремления детей к самостоятельному созданию новых художественных образов и композиций (которые отличаются оригинальностью, гибкостью, подвижностью) в разных видах изобразительной и декоративно-оформительской деятельности; ▪ развитие специальных способностей к изобразительной деятельности; совершенствование технических умений как общей ручной умелости и «осмысленной моторики»; • поддержка интереса к изображению объектов реального и фантазийного мира природы, по представлению и собственному замыслу, с более точной передачей формы строения, пропорций, фактуры, особенностей движения, характера и настроения создаваемых образов, а также с передачей взаимоотношения как основы сюжета; ▪ развитие композиционных умений: размещение объектов в соответствии с общим творческим замыслом и с учетом особенностей формы, величины, протяженности, динамики составляющих элементов; создание композиций в зависимости от темы и сюжета; выделение зрительного центра; планирование работы; использование наглядных способов планирования (эскиз, композиционная схема); ▪ создание условий для свободного экспериментирования с художественными материалами, инструментами, изобразительно-выразительными средствами; поддержка самостоятельного художественного творчества с учетом возрастных тендерных особенностей, индивидуальных способностей каждого ребенка.

Парциальная программа «Ладушки» И.М. Каплунова, И.А. Новоскольцева



Формы работы с детьми по программе «Ладушки»

Формы образовательной деятельности			
Образовательная деятельность в ходе режимных моментов	Образовательная деятельность в ходе совместной деятельности педагога с детьми	Самостоятельная деятельность детей	Взаимодействие с семьями воспитанников
Формы организации детей			
<ul style="list-style-type: none"> ▪ Приветствие «по-музыкальному» ▪ Пальчиковые гимнастики <p>Использование музыки:</p> <ul style="list-style-type: none"> • на утренней гимнастике и физкультурных занятиях; • во время умывания; • во время прогулки (в теплое время); • в сюжетно-ролевых играх перед дневным сном; • при пробуждении; • на праздниках и развлечениях; <p>Инсценирование песен Формирование танцевального творчества;</p>	<p>Занятия Праздники, развлечения Рассматривание портретов композиторов Рассматривание музыкальных инструментов Дидактические музыкальные игры Обогащение музыкой разные виды детской деятельности Продуктивная деятельность</p>	<p>Создание условий для самостоятельной музыкальной деятельности в группе: подбор музыкальных инструментов (озвученных и неозвученных), музыкальных игрушек, театральных кукол, атрибутов, элементов костюмов для театрализованной деятельности. ТСО Игры в «праздники», «концерт», «оркестр», «музыкальные занятия», «телевизор» Придумывание простейших танцевальных движений Инсценирование содержания песен, хороводов Составление композиций танца Музыкально-дидактические игры Игры-драматизации Аккомпанемент в пении, танце и др Детский ансамбль, оркестр Игра в «концерт», «музыкальные занятия» Продуктивная деятельность</p>	<p>Консультации Родительские собрания Индивидуальные беседы Совместные праздники, развлечения в ДОУ (включение родителей в праздники и подготовку к ним) Создание наглядно-педагогической пропаганды для родителей (стенды, папки или ширмы-передвижки) Посещения музеев, выставок, детских музыкальных театров Прослушивание аудиозаписей, Просмотр видеофильмов Создание фонотеки, видеотеки с любимыми танцами детей</p>

Содержание образовательной деятельности по программе «Ладушки»

Возраст детей	Содержание
3-4 года	<p>Музыкально-ритмические движения</p> <ol style="list-style-type: none"> 1. Реагировать на звучание музыки, выполнять движения по показу педагога. 2. Ориентироваться в пространстве. 3. Выполнять простейшие маховые движения руками по показу педагога. 4. Легко бегать на носочках, выполнять полуприседания «пружинка». 5. Маршировать, останавливаться с концом музыки. 6. Неторопливо, спокойно кружиться. 7. Менять движения со сменой частей музыки и со сменой динамики. 8. Выполнять притопы. 9. Различать контрастную музыку и выполнять движения, ей соответствующие (марш, бег). 10. Выполнять образные движения (кошечка, медведь, лиса и т. д.). <p>Развитие чувства ритма. Музицирование</p> <ol style="list-style-type: none"> 1. Выполнять ритмичные хлопки в ладоши и по коленям. 2. Различать понятия «тихо» и «громко», уметь выполнять разные движения (хлопки и «фонарики») в соответствии с динамикой музыкального произведения. 3. Произносить тихо и громко свое имя, название игрушки в разных ритмических формулах (уменьшительное). 4. Играть на музыкальном инструменте, одновременно называя игрушку или имя. 5. Различать длинные и короткие звуки. 6. Проговаривать, прохлопывать и проигрывать на музыкальных инструментах простейшие ритмические формулы. 7. Правильно извлекать звуки из простейших музыкальных инструментов. <p>Пальчиковая гимнастика</p> <ol style="list-style-type: none"> 1. Тренировка и укрепление мелких мышц руки. 2. Развитие чувства ритма. 3. Формирование понятия звуковысотного слуха и голоса. 4. Развитие памяти и интонационной выразительности. <p>Слушание музыки</p> <ol style="list-style-type: none"> 1. Различать музыкальные произведения по характеру 2. Уметь определять характер простейшими словами (музыка грустная, веселая). 3. Различать двухчастную форму. 4. Эмоционально откликаться на музыку. 5. Выполнять простейшие манипуляции с игрушками под музыкальное сопровождение. 6. Узнавать музыкальные произведения. 7. Различать жанры: марш, плясовая, колыбельная. <p>Распевание, пение</p> <ol style="list-style-type: none"> 1. Реагировать на звучание музыки и эмоционально на нее откликаться. 2. Передавать в интонации характер песен. 3. Петь а капелла, соло. 4. Выполнять простейшие движения по тексту. 5. Узнавать песни по фрагменту. 6. Учить звукоподражанию. 7. Проговаривать текст с различными интонациями (шепотом, хитро, страшно и т. д.). <p>Пляски, игры, хороводы</p> <ol style="list-style-type: none"> 1. Изменять движения со сменой частей музыки. 2. Запоминать и выполнять простейшие танцевальные движения. 3. Исполнять солирующие роли (кошечка, петушок, собачка и др.). 4. Исполнять пляски по показу педагога. 5. Передавать в движении игровые образы.
4-5 лет	Музыкально-ритмические движения

	<ol style="list-style-type: none"> 1. Ходить друг за другом бодрым шагом. 2. Различать динамические оттенки и самостоятельно менять на них движения. 3. Выполнять разнообразные движения руками. 4. Различать двухчастную форму и менять движения со сменой частей музыки. 5. Передавать в движении образы (лошадки, медведь). 6. Выполнять прямой галоп. 7. Маршировать в разных направлениях. 8. Выполнять легкий бег враспынную и по кругу. 9. Легко прыгать на носочках. 10. Спокойно ходить в разных направлениях. <p>Развитие чувства ритма. Музицирование</p> <ol style="list-style-type: none"> 1. Пропевать длинные и короткие звуки. 2. Правильно называть графические изображения звуков. 3. Отхлопывать ритмические рисунки песенок. 4. Правильно называть и прохлопывать ритмические картинки. 5. Играть простейшие ритмические формулы на музыкальных инструментах. 6. Играть произведения с ярко выраженной двухчастной формой. 7. Играть последовательно. <p>Пальчиковая гимнастика</p> <ol style="list-style-type: none"> 1. Укрепление мышц пальцев руки. 2. Развитие чувства ритма. 3. Формирование понятия звуковысотного слуха и голоса. 4. Развитие памяти и интонационной выразительности. 5. Развитие артикуляционного аппарата. <p>Слушание музыки</p> <ol style="list-style-type: none"> 1. Различать жанровую музыку. 2. Узнавать и понимать народную музыку. 3. Различать характерную музыку, придумывать простейшие сюжеты (с помощью педагога). 4. Познакомиться с жанрами: марш, вальс, танец. Определять характер. 5. Подбирать иллюстрации к прослушанным музыкальным произведениям, мотивировать свой выбор. <p>Распевание, пение</p> <ol style="list-style-type: none"> 1. Передавать в пении характер песни. 2. Петь протяжно, спокойно, естественным голосом. 3. Подыгрывать на музыкальных инструментах. 4. Правильно выполнять дыхательные упражнения. <p>Игры, пляски, хороводы</p> <ol style="list-style-type: none"> 1. Изменять движения со сменой частей музыки. 2. Выполнять движения эмоционально. 3. Соблюдать простейшие правила игры. 4. Выполнять солирующие роли. 5. Придумывать простейшие элементы творческой пляски. 6. Правильно выполнять движения, которые показал педагог.
5-6 лет	<p>Музыкально-ритмические движения</p> <ol style="list-style-type: none"> 1. Ритмично ходить в одном направлении, сохраняя дистанцию. 2. Ходить парами, тройками, вдоль стен, враспынную. 3. Останавливаться четко, с концом музыки. 4. Придумывать различные фигуры. 5. Выполнять движения по подгруппам. 6. Совершенствовать координацию рук. 7. Четко, непринужденно выполнять поскоки с ноги на ногу. 8. Выполнять разнообразные ритмичные хлопки. 9. Выполнять пружинящие шаги.

	<p>10. Выполнять прыжки на месте, с продвижениями, с поворотами.</p> <p>11. Совершенствовать движение галопа. Передавать выразительный образ.</p> <p>12. Развивать плавность движений.</p> <p>Развитие чувства ритма. Музицирование</p> <p>1. Проговаривать ритмические формулы (долгие и короткие звуки), выложенные на фланелеграфе.</p> <p>2. Прохлопывать ритмические песенки.</p> <p>3. Понимать и ощущать четырехдольный размер («Музыкальный квадрат»).</p> <p>4. Различать длительности в ритмических карточках.</p> <p>5. Играть на музыкальных инструментах выложенные ритмические формулы.</p> <p>6. Осмыслить понятие «пауза». 7. Сочинять простые песенки.</p> <p>8. Выслушивать предложенный ритм до конца и повторять его.</p> <p>Пальчиковая гимнастика</p> <p>1. Развитие речи, артикуляционного аппарата.</p> <p>2. Развитие внимания, памяти, интонационной выразительности.</p> <p>3. Развитие чувства ритма.</p> <p>4. Формирование понятия звуковысотности.</p> <p>Слушание музыки</p> <p>1. Знакомить с творчеством П. И. Чайковского. Произведения из «Детского альбома».</p> <p>2. Различать трехчастную форму.</p> <p>3. Продолжать знакомить с танцевальными жанрами.</p> <p>4. Учить выражать характер произведения в движении.</p> <p>5. Определять жанр и характер музыкального произведения.</p> <p>6. Запоминать и выразительно читать стихи.</p> <p>7. Выражать свое отношение к музыкальным произведениям в рисунке.</p> <p>Распевание, пение</p> <p>1. Петь выразительно, протягивая гласные звуки.</p> <p>2. Петь, сопровождая пение имитационными движениями.</p> <p>3. Самостоятельно придумывать продолжение (или короткие истории) к песням.</p> <p>4. Аккомпанировать на музыкальных инструментах.</p> <p>5. Петь соло, подгруппами, цепочкой, «закрытым звуком».</p> <p>6. Расширять певческий диапазон.</p> <p>Игры, пляски, хороводы</p> <p>1. Ходить простым русским хороводным шагом.</p> <p>2. Выполнять определенные танцевальные движения: поскоки, притопы, «ковырялочку», «пружинку» с поворотом корпуса и др.</p> <p>3. Выполнять движения эмоционально, изменяя его характер, динамику, с изменением силы звучания музыки.</p> <p>4. Ощущать музыкальные фразы.</p> <p>5. Чередовать хороводные шаги с притопами, кружением.</p> <p>6. Выполнять простейшие перестроения.</p> <p>7. Согласовывать плясовые движения с текстом песен и хороводов.</p> <p>8. Самостоятельно начинать и заканчивать движения.</p> <p>9. Развивать танцевальное творчество.</p>
6-7 лет	<p>Музыкально-ритмические движения</p> <p>1. Ходить в колонне по одному, враспынную, по диагонали, тройками, парами. Четко останавливаться с концом музыки.</p> <p>2. Совершенствовать движения рук.</p> <p>3. Выполнять несколько движений под одно музыкальное сопровождение.</p> <p>4. Выполнять движения по подгруппам, уметь наблюдать за движущимися детьми.</p> <p>5. Ориентироваться в пространстве.</p> <p>6. Выполнять четко и ритмично боковой галоп, прямой галоп, приставные шаги.</p> <p>7. Придумывать свои движения под музыку.</p> <p>8. Выполнять маховые и круговые движения руками.</p>

9. Выполнять легкие прыжки на двух ногах с различными вариантами.
10. Выполнять разнообразные поскоки.
11. Развивать ритмическую четкость и ловкость движений.
12. Выполнять разнообразные движения в соответствии со звучанием различных музыкальных инструментов.

Развитие чувства ритма. Музицирование

1. Ритмично играть на разных инструментах по подгруппам, цепочкой.
2. Выкладывать на фланелеграфе различные ритмические формулы, проговаривать, прохлопывать, играть на музыкальных инструментах.
3. Самостоятельно выкладывать ритмические формулы с паузами.
4. Самостоятельно играть ритмические формулы на музыкальных инструментах.
5. Уметь играть двухголосье.
6. Ритмично проговаривать стихотворные тексты, придумывать на них ритмические формулы.
7. Ритмично играть на палочках.

Пальчиковая гимнастика

1. Развитие и укрепление мелкой моторики.
2. Развитие памяти, интонационной выразительности, творческого воображения.
3. Развитие звуковысотного слуха и голоса.
4. Развитие чувства ритма.
5. Формирование умения узнавать знакомые стихи и потешки по показу без сопровождения текста; без показа на произношение текста только гласными звуками, слогами в разном сочетании.

Слушание музыки

1. Знакомить с творчеством русских композиторов П. Чайковского, М. Глинки, Н. Римского-Корсакова, М. Мусоргского.
2. Знакомить с творчеством зарубежных композиторов.
3. Учить определять форму и характер музыкального произведения.
4. Учить слышать в произведении динамику, темп, музыкальные нюансы, высказывать свои впечатления.
5. Развивать кругозор, внимание, память, речь, расширять словарный запас, обогащать музыкальными впечатлениями.
6. Учить выражать в самостоятельном движении характер произведения.

Распевание, пение

1. Чисто интонировать интервалы, показывая их рукой.
2. Передавать в пении характер песни (спокойный, напевный, ласковый, веселый, энергичный, озорной, легкий и т. д.).
3. Придумывать движения по тексту песен (инсценирование песен).
4. Петь согласованно и выразительно.
5. Выслушивать партию солиста, вовремя вступать в хоре.
6. Знакомить детей с музыкальными терминами и определениями (куплет, припев, соло, дуэт, трио, квартет, ансамбль, форте, пиано и др.).

Пляски, игры, хороводы

1. Передавать в движении ритмический рисунок мелодии и изменения характера музыки в пределах одной части музыкального произведения.
2. Танцевать легко, задорно, менять движения со сменой музыкальных фраз.
3. Начинать и заканчивать движение с началом и окончанием музыкальных фраз.
4. Сочетать пение с движением, передавать в движении характер песни.
5. Самостоятельно придумывать движения к танцевальной музыке.
6. Воспринимать и передавать в движении строение музыкального произведения (части, фразы различной протяженности звучания).
7. Активно участвовать в играх на развитие творчества и фантазии.
8. Правильно и выразительно выполнять танцевальные движения и различные перестроения.

Образовательная область «Физическое развитие»

А) обязательная часть

Содержание образовательной деятельности по направлению «Познавательное развитие» соответствует данному разделу инновационной программы дошкольного образования «От рождения до школы». / Под ред. Н. Е. Вераксы, Т. С. Комаровой, Э. М. Дорофеевой. — Издание пятое (инновационное), исп. и доп. — М.: МОЗАИКА-СИНТЕЗ, 2019.

Возраст детей	Содержание
3-4 года	<p style="text-align: center;">Формирование начальных представлений о здоровом образе жизни</p> <p>Становление ценностей здорового образа жизни. Учить различать и называть органы чувств (глаза, рот, нос, уши), дать представление об их роли в организме и о том, как их беречь и ухаживать за ними.</p> <p>Развивать представление о ценности здоровья; формировать желание не болеть, быть здоровым, дать первичные представления о том, что такое «здоровый образ жизни» и зачем к нему надо стремиться.</p> <p>Формировать первоначальные представления о полезной (овощи, фрукты, молочные продукты и пр.) и вредной для здоровья человека пище (сладости, пирожные, сладкие газированные напитки и пр.).</p> <p>Формировать представление о пользе закаливания, утренней зарядки, спортивных и подвижных игр, физических упражнений (не будешь болеть, будешь сильным и ловким и пр.); полноценного сна (во сне человек растет, восстанавливает силы, если не выспаться, то будет плохое настроение, усталость и пр.).</p> <p>Познакомить детей с упражнениями, укрепляющими различные органы и системы организма.</p> <p>Формировать умение сообщать о своем самочувствии взрослым, осознавать необходимость при заболевании обращаться к врачу, лечиться.</p> <p>Воспитание культурно-гигиенических навыков. Формировать потребность в соблюдении навыков гигиены и опрятности в повседневной жизни. Формировать осознанную привычку мыть руки перед едой и чистить зубы утром и вечером.</p> <p>Совершенствовать культурно-гигиенические навыки, формировать простейшие навыки поведения во время еды, умывания.</p> <p>Приучать детей следить за своим внешним видом; учить правильно пользоваться мылом, аккуратно мыть руки, лицо, уши; насухо вытираться после умывания, вешать полотенце на место, пользоваться расческой и носовым платком.</p> <p>Формировать элементарные навыки поведения за столом: умение правильно пользоваться столовой и чайной ложками, вилкой, салфеткой; не крошить хлеб, пережевывать пищу с закрытым ртом, не разговаривать с полным ртом.</p> <p style="text-align: center;">Физическая культура</p> <p>Физкультурные занятия и упражнения. Продолжать развивать разнообразные виды движений. Учить детей ходить и бегать свободно, не шаркая ногами, не опуская головы, сохраняя перекрестную координацию движений рук и ног. Учить действовать совместно: строиться в колонну по одному, шеренгу, круг, находить свое место при построениях.</p>

	<p>Учить энергично отталкиваться двумя ногами и правильно приземляться в прыжках с высоты, на месте и с продвижением вперед; принимать правильное исходное положение в прыжках в длину и высоту с места; в метании мешочков с песком, мячей</p> <p>Закреплять умение энергично отталкивать мячи при катании, бросании. Продолжать учить ловить мяч двумя руками одновременно.</p> <p>Обучать хвату за перекладину во время лазанья. Закреплять умение ползать.</p> <p>Учить сохранять правильную осанку в положениях сидя, стоя, в движении, при выполнении упражнений в равновесии.</p> <p>Развивать самостоятельность и творчество при выполнении физических упражнений.</p> <p>Спортивные и подвижные игры. Формировать интерес и любовь к спорту, знакомить с некоторыми видами спорта, формировать потребность в двигательной активности.</p> <p>Приобщать к доступным спортивным занятиям: учить кататься на санках, на трехколесном велосипеде (самостоятельно садиться, кататься на нем и слезать с него), кататься на лыжах (надевать и снимать лыжи, ходить на них, ставить лыжи на место).</p> <p>Приобщать к доступным подвижным играм, воспитывать у детей умение соблюдать элементарные правила, согласовывать движения, ориентироваться в пространстве, учить реагировать на сигналы «беги», «лови», «стой» и др., вводить в игры более сложные правила со сменой видов движений.</p> <p>Развивать самостоятельность, активность и творчество детей в процессе двигательной деятельности. Поощрять самостоятельные игры с каталками, автомобилями, тележками, велосипедами, мячами, шарами. Развивать навыки лазанья, ползания; ловкость, выразительность и красоту движений.</p>
4-5 лет	<p style="text-align: center;"><i>Формирование начальных представлений о здоровом образе жизни</i></p> <p>Становление ценностей здорового образа жизни. Продолжать знакомить детей с частями тела и органами чувств человека. Формировать представление о значении частей тела и органов чувств для жизни и здоровья человека (руки делают много полезных дел; ноги помогают двигаться; рот говорит, ест; зубы жуют; язык помогает жевать, говорить; кожа чувствует; нос дышит, улавливает запахи; уши слышат).</p> <p>Воспитывать потребность в соблюдении режима питания, употреблении в пищу овощей и фруктов, других полезных продуктов.</p> <p>Формировать представление о необходимых человеку веществах и витаминах. Расширять представления о важности для здоровья сна, гигиенических процедур, движений, закаливания.</p> <p>Знакомить детей с понятиями «здоровье» и «болезнь». Развивать умение устанавливать связь между совершаемым действием и состоянием организма, самочувствием («Я чищу зубы — значит, они у меня будут крепкими и здоровыми», «Я промочил ноги на улице, и у меня начался насморк»). Формировать представления о здоровом образе жизни.</p> <p>Формировать умение оказывать себе элементарную помощь при ушибах, обращаться за помощью к взрослым при заболевании, травме.</p> <p>Воспитание культурно-гигиенических навыков. Продолжать воспитывать у детей опрятность, привычку следить за своим внешним видом.</p> <p>Воспитывать привычку самостоятельно умываться, мыть руки с мылом перед едой, по мере загрязнения, после пользования туалетом.</p> <p>Закреплять умение пользоваться расческой, носовым платком; при кашле и чихании отворачиваться, прикрывать рот и нос носовым платком.</p>

	<p>Совершенствовать навыки аккуратного приема пищи: умение брать пищу понемногу, хорошо пережевывать, есть бесшумно, правильно пользоваться столовыми приборами (ложка, вилка), салфеткой, полоскать рот после еды.</p> <p style="text-align: center;">Физическая культура</p> <p>Физкультурные занятия и упражнения. Обеспечивать гармоничное физическое развитие. Формировать правильную осанку. Развивать и совершенствовать двигательные умения и навыки детей, умение творчески использовать их в самостоятельной двигательной деятельности.</p> <p>Закреплять и развивать умение ходить и бегать с согласованными движениями рук и ног. Учить бегать легко, ритмично, энергично отталкиваясь носком.</p> <p>Учить ползать, пролезать, подлезать, перелезть через предметы. Учить перелезть с одного пролета гимнастической стенки на другой (вправо, влево). Учить энергично отталкиваться и правильно приземляться в прыжках на двух ногах на месте и с продвижением вперед, ориентироваться в пространстве. В прыжках в длину и высоту с места учить сочетать отталкивание со взмахом рук, при приземлении сохранять равновесие. Учить прыжкам через короткую скакалку.</p> <p>Закреплять умение принимать правильное исходное положение при метании, отбивать мяч о землю правой и левой рукой, бросать и ловить его кистями рук (не прижимая к груди).</p> <p>Во всех формах организации двигательной деятельности развивать у детей организованность, самостоятельность, инициативность, умение поддерживать дружеские взаимоотношения со сверстниками.</p> <p>Продолжать знакомить с физическими упражнениями на укрепление различных органов и систем организма.</p> <p>Спортивные и подвижные игры. Продолжать формировать интерес и любовь к спорту. Развивать представления о некоторых видах спорта.</p> <p>Учить кататься на двухколесном велосипеде по прямой, по кругу.</p> <p>Учить ходить на лыжах скользящим шагом, выполнять повороты, подниматься на гору. Учить построениям, соблюдению дистанции во время передвижения.</p> <p>Развивать интерес к подвижным играм. Воспитывать самостоятельность и инициативность в организации знакомых игр. Развивать в играх психофизические качества (быстроту, силу, выносливость, гибкость, ловкость и др.).</p> <p>Учить выполнять ведущую роль в подвижной игре, осознанно относиться к выполнению правил игры.</p> <p>Продолжать развивать активность детей в играх с мячами, скакалками, обручами и т.д.</p>
5-6 лет	<p style="text-align: center;">Формирование начальных представлений о здоровом образе жизни</p> <p>Становление ценностей здорового образа жизни. Расширять представления об особенностях функционирования и целостности человеческого организма. Акцентировать внимание детей на особенностях их организма и здоровья («Мне нельзя есть апельсины — у меня аллергия», «Мне нужно носить очки»).</p> <p>Расширять представления о составляющих (важных компонентах) здорового образа жизни (правильное питание, движение, сон и солнце, воздух и вода — наши лучшие друзья) и факторах, разрушающих здоровье.</p>

Формировать представления о зависимости здоровья человека от правильного питания; умения определять качество продуктов, основываясь на сенсорных ощущениях.

Расширять представления о роли гигиены и режима дня для здоровья человека.

Формировать представления о правилах ухода за больным (заботиться о нем, не шуметь, выполнять его просьбы и поручения).

Воспитывать сочувствие к болеющим. Формировать умение характеризовать свое самочувствие.

Знакомить детей с возможностями здорового человека, формировать у детей потребность в здоровом образе жизни.

Воспитание культурно-гигиенических навыков. Формировать у детей привычку следить за чистотой тела, опрятностью одежды, прически; самостоятельно чистить зубы, умываться, по мере необходимости мыть руки, следить за чистотой ногтей; при кашле и чихании закрывать рот и нос платком.

Закреплять умение замечать и самостоятельно устранять беспорядок в своем внешнем виде.

Совершенствовать культуру еды: умение правильно пользоваться столовыми приборами (вилкой, ножом); есть аккуратно, бесшумно, сохраняя правильную осанку за столом; обращаться с просьбой, благодарить.

Физическая культура

Физкультурные занятия и упражнения. Продолжать формировать правильную осанку; умение осознанно выполнять движения.

Совершенствовать двигательные умения и навыки детей. Развивать быстроту, силу, выносливость, гибкость.

Закреплять умение легко ходить и бегать, энергично отталкиваясь от опоры.

Учить бегать наперегонки, с преодолением препятствий. Учить лазать по гимнастической стенке, меняя темп.

Учить прыгать в длину, в высоту с разбега, правильно разбежаться, отталкиваться и приземляться в зависимости от вида прыжка, прыгать на мягкое покрытие через длинную скакалку, сохранять равновесие при приземлении.

Учить сочетать замах с броском при метании, подбрасывать и ловить мяч одной рукой, отбивать его правой и левой рукой на месте и вести при ходьбе.

Приучать помогать взрослым готовить физкультурный инвентарь к занятиям физическими упражнениями, убирать его на место.

Спортивные и подвижные игры. Прививать интерес к физической культуре и спорту и желание заниматься физкультурой и спортом.

Продолжать знакомить с различными видами спорта. Знакомить с доступными сведениями из истории олимпийского движения.

Знакомить с основами техники безопасности и правилами поведения в спортивном зале и на спортивной площадке.

Учить ходить на лыжах скользящим шагом, подниматься на склон, спускаться с горы.

Учить кататься на двухколесном велосипеде, кататься на самокате, отталкиваясь одной ногой (правой и левой). Учить ориентироваться в пространстве.

Учить элементам спортивных игр, играм с элементами соревнования, играм-эстафетам.

Поддерживать интерес детей к различным видам спорта, сообщать им некоторые сведения о событиях спортивной жизни страны.

Продолжать учить детей самостоятельно организовывать знакомые подвижные игры, проявляя инициативу и творчество.

Воспитывать у детей стремление участвовать в играх с элементами соревнования, играх-эстафетах.

6-7 лет

Формирование начальных представлений о здоровом образе жизни

Становление ценностей здорового образа жизни. Расширять представления детей о рациональном питании (объем пищи, последовательность ее приема, разнообразие в питании, питьевой режим).

Формировать представления о значении двигательной активности в жизни человека; умения использовать специальные физические упражнения для укрепления своих органов и систем.

Формировать представления об активном отдыхе.

Расширять представления о правилах и видах закаливания, о пользе закаливающих процедур.

Расширять представления о роли солнечного света, воздуха и воды в жизни человека и их влиянии на здоровье.

Воспитание культурно-гигиенических навыков. Воспитывать привычку правильно и быстро (не отвлекаясь) умываться, насухо вытираться, пользуясь индивидуальным полотенцем, правильно чистить зубы, полоскать рот после еды, пользоваться носовым платком и расческой.

Способствовать формированию осознанной привычки мыть руки перед едой и ежедневно (утром и вечером) чистить зубы.

Закреплять умение аккуратно пользоваться столовыми приборами; правильно вести себя за столом.

Продолжать воспитывать привычку следить за чистотой одежды и обуви, замечать и устранять беспорядок в своем внешнем виде, учить тактично сообщать товарищу о необходимости что-то поправить в костюме, причёске.

Физическая культура

Физкультурные занятия и упражнения. Формировать потребность в ежедневной двигательной деятельности. Воспитывать умение сохранять правильную осанку в различных видах деятельности.

Совершенствовать технику основных движений, добиваясь естественности, легкости, точности, выразительности их выполнения.

Закреплять умение соблюдать заданный темп в ходьбе и беге.

Учить сочетать разбег с отталкиванием в прыжках на мягкое покрытие, в длину и высоту с разбега.

Добиваться активного движения кисти руки при броске.

Учить перелезать с пролета на пролет гимнастической стенки по диагонали.

Учить быстро перестраиваться на месте и во время движения, равняться в колонне, шеренге, кругу; выполнять упражнения ритмично, в указанном воспитателем темпе.

Развивать психофизические качества: силу, быстроту, выносливость, ловкость, гибкость.

Продолжать упражнять детей в статическом и динамическом равновесии, развивать координацию движений и ориентировку в пространстве.

Спортивные и подвижные игры. Начальные представления о некоторых видах спорта. Поддерживать интерес к физической культуре и спорту, отдельным достижениям в области спорта. Продолжать знакомить с различными видами спорта.

Закреплять навыки выполнения спортивных упражнений.

Учить самостоятельно следить за состоянием физкультурного инвентаря, спортивной формы, активно участвовать в уходе за ними.

	<p>Обеспечивать разностороннее развитие личности ребенка: воспитывать выдержку, настойчивость, решительность, смелость, организованность, инициативность, самостоятельность, творчество, фантазию.</p> <p>Учить детей использовать разнообразные подвижные игры (в том числе игры с элементами соревнования), способствующие развитию психофизических качеств (ловкость, сила, быстрота, выносливость, гибкость), координации движений, умения ориентироваться в пространстве.</p> <p>Продолжать учить детей самостоятельно организовывать подвижные игры, придумывать собственные игры, варианты игр, комбинировать движения; справедливо оценивать свои результаты и результаты товарищей.</p> <p>Развивать интерес к спортивным играм и упражнениям (городки, бадминтон, баскетбол, настольный теннис, хоккей, футбол).</p>
--	--

Б) часть формируемая участниками образовательных отношений

Программа дополнительного образования «Физическое воспитание детей старшего дошкольного возраста на основе обучения элементам игры в настольный теннис».

5-6 лет	<p>Упражнения</p> <p>Общеразвивающие упражнения, в т. на гибкость, подвижность суставов, координацию, специальные упражнения на дыхание.</p> <p>Комплексы специальных упражнений пловца для различных способов подачи мяча.</p> <p>Простейшие комплексы упражнений (4-6) для включения в занятия утренней гимнастики и в другие формы двигательной деятельности режима детского сада; для заданий родителям.</p> <p>Игровые, вспомогательные, подводящие упражнения к движениям у теннисного стола.</p> <p>Простейшие специальные упражнения, комплексы упражнений для занятий утренней гимнастики и других форм двигательной деятельности в режиме детского сада; для заданий родителям.</p> <p>Познакомить со спортивной игрой «Настольный теннис».</p> <p>Развивать умение работать с мелкими мячами</p> <p>Развивать упражнения с мячом на меткость</p> <p>Развивать ориентировку в пространстве</p> <p>Обучать играм и игровым приёмам с теннисным мячом</p> <p>Обучать правильному выполнению движений с ракеткой</p> <p>Развивать ловкость, координацию движений, точность в бросках, ловле и перемещении по залу.</p> <p>Развивать способность к взаимодействию при выполнении упражнений в паре.</p> <p>Обучение броскам и ловле мяча.</p> <p>Обучать держанию мяча на внешней и внутренней стороне ракетки.</p> <p>Познакомить с отбиванием мяча открытой стороной ракетки (на месте).</p>
----------------	---

	<p>Обучать подбрасыванию мяча одной рукой и ловле его на ракетку. Закреплять обучению броскам и ловле мяча. Формировать технику владения мячом. Развивать способность к взаимодействию при выполнении упражнений в паре. Развивать подвижность лучезапястных суставов кисти, ловкость, координацию, внимание. Формировать технику отбивания мяча разными способами. Формирование способности самостоятельным игровым действиям с мячом. Закрепить упражнения с мячом и ракеткой. Формировать способность детей следить за полетом мяча; развивать «чувство мяча», внимание, быстроту реакции и быстроту движения, выносливость, равновесие, глазомер. Формировать умение выполнять отбивание мяча ракеткой «толчком». Развивать ловкость, быстроту, точность, координацию движений, внимание. Совершенствовать упражнения с мячом на равновесие и ловкость.</p>
6-7 лет	<p>Упражнения Общеразвивающие упражнения, в т. на гибкость, подвижность суставов, координацию, специальные упражнения на дыхание. Комплексы специальных упражнений для различных способов владения мячом. Игровые, вспомогательные, подводящие упражнения к движениям у теннисного стола. Развивать выносливость, равновесие, глазомер, координацию движений, точность, быстроту, внимание, целеустремленность, ловкость, Совершенствовать разученные упражнения с мячом и ракеткой. Формировать способности к игровым действиям с мячом. Формировать способность детей следить за полетом мяча; развивать «чувство мяча», внимание. Обучать правильной стойке у стола (стойка теннисиста). Обучать правилам перемещения у стола. Обучать отбиванию мяча о стол. Формировать умение выполнять задание самостоятельно. Формировать технику отбивания мяча через сетку во встречных колоннах у стола. Продолжать формировать умение выполнять самостоятельно задания. Обучать отбиванию мяча через сетку внешней стороной ракетки. Формировать технику ударов по мячу «толчком». Познакомить с подачей по подброшенному мячу. Обучать отбиванию мяча через сетку внешней стороной ракетки. Обучение технике толчком справа и слева Совершенствовать разученные упражнения с мячом и ракеткой. Развивать навыки самостоятельных действий с мячом. Закреплять навыки самостоятельных действий с мячом.</p>

Вариативные формы, способы, методы и средства реализации Программы с учетом возрастных и индивидуальных особенностей воспитанников, специфики их образовательных потребностей и интересов

А) Обязательная часть

Содержание образовательных областей зависит от возрастных и индивидуальных особенностей детей, определяется целями и задачами Программы и может реализовываться в различных видах деятельности (общении, игре, познавательно-исследовательской деятельности - как сквозных механизмах развития ребенка):

в раннем возрасте (1 год - 3 года):

- предметная деятельность и игры с составными и динамическими игрушками; экспериментирование с материалами и веществами (песок, вода, тесто и пр.);
- общение с взрослым и совместные игры со сверстниками под руководством взрослого;
- самообслуживание и действия с бытовыми предметами-орудиями (ложка, совок, лопатка и пр.);
- восприятие смысла музыки, сказок, стихов, рассматривание картинок;
- двигательная активность.

для детей дошкольного возраста (3 года - 8 лет):

- ряд видов деятельности, таких как игровая, включая сюжетно-ролевую игру, игру с правилами и другие виды игры;
- коммуникативная (общение и взаимодействие со взрослыми и сверстниками);
- познавательно-исследовательская (исследования объектов окружающего мира и экспериментирования с ними);
- восприятие художественной литературы и фольклора;
- самообслуживание и элементарный бытовой труд (в помещении и на улице);
- конструирование из разного материала, включая конструкторы, модули, бумагу, природный и иной материал;
- изобразительная (рисование, лепка, аппликация);
- музыкальная (восприятие и понимание смысла музыкальных произведений, пение, музыкально-ритмические движения, игры на детских музыкальных инструментах);
- двигательная (овладение основными движениями) формы активности ребенка.

Формы, способы и методы работы для организации детской деятельности

<i>Виды деятельности</i>	<i>Формы, способы и методы работы для организации детской деятельности</i>
Двигательная	<ul style="list-style-type: none"> ➤ Образовательная деятельность ➤ Подвижные дидактические игры ➤ Подвижные игры с правилами ➤ Игровые упражнения ➤ Игровые ситуации ➤ Соревнования и досуги ➤ Спортивные игры и упражнения ➤ Спортивные праздники ➤ Гимнастика (утренняя, после сна) ➤ Самостоятельная деятельность
Игровая	<ul style="list-style-type: none"> ➤ Сюжетные игры ➤ Режиссерские игры ➤ Игры с правилами ➤ Создание игровых ситуаций ➤ Игры с речевым сопровождением ➤ Дидактические игры

	<ul style="list-style-type: none"> ➤ Пальчиковые игры ➤ Народные игры ➤ Театрализованные игры ➤ Самостоятельная деятельность
Продуктивная, изобразительная деятельность	<ul style="list-style-type: none"> ➤ Мастерская по изготовлению продуктов детского творчества ➤ Реализация проектов ➤ Дизайн-студия ➤ Творческие выставки ➤ Конкурсы ➤ Фестивали ➤ Оформление и обогащения РППС ➤ Самостоятельная деятельность
Коммуникативная	<ul style="list-style-type: none"> ➤ Образовательная деятельность ➤ Беседа ➤ Ситуативный разговор ➤ Речевая ситуация ➤ Составление и отгадывание загадок ➤ Составление рассказов, сказок по картинкам ➤ Составление рассказов по схемам ➤ Придумывание рассказов, сказок, стихотворений, з дразнилок и отвечалок ➤ Театрализованная деятельность ➤ Сюжетные игры ➤ Игры с правилами ➤ Игры и игровые ситуации ➤ Этюды, постановки ➤ Проектная деятельность ➤ Самостоятельная деятельность
Трудовая, самообслуживание	<ul style="list-style-type: none"> ➤ Совместные действия, коллективный труд ➤ Дежурство ➤ Поручения ➤ Задания ➤ Реализация проектов ➤ Самостоятельная деятельность
Познавательно - исследовательская деятельность	<ul style="list-style-type: none"> ➤ Образовательная деятельность ➤ Наблюдения ➤ Экскурсии (виртуальные) ➤ Решение проблемных ситуаций ➤ Экспериментирование ➤ Коллекционирование ➤ Моделирование ➤ Реализация проекта ➤ Игры с правилами ➤ Исследование ➤ Самостоятельная деятельность ➤ Интеллектуальные игры (головоломки, ребусы, задачи, викторины)
Музыкальная	<ul style="list-style-type: none"> ➤ Образовательная деятельность ➤ Слушание ➤ Исполнение ➤ Импровизация ➤ Экспериментирование ➤ Подвижные игры с музыкальным

	<ul style="list-style-type: none"> сопровождением ➤ Музыкально-дидактические игры ➤ Беседы (элементарного музыкального содержания) ➤ Музицирование ➤ Танец ➤ Упражнения на развитие пластики, ритмики ➤ Музыкальная сюжетная игра ➤ Самостоятельная художественная деятельность ➤ Фестивали, конкурсы
Чтение, восприятие художественной литературы и фольклора	<ul style="list-style-type: none"> ➤ Чтение ➤ Обсуждение ➤ Разучивание ➤ Рассказывание ➤ Беседа ➤ Выставки в книжном центре ➤ Самостоятельная художественно-оречевая деятельность ➤ Викторины, конкурсы
Конструктивно-модельная деятельность	<ul style="list-style-type: none"> ➤ Игры с конструкторами, модулями ➤ Игры с бумагой ➤ Игры с природным, бросовым материалом ➤ Самостоятельная деятельность

Методы образования дошкольников и их применение в образовательном процессе

Название метода	Определение метода	Рекомендация по их применению
Методы по источнику знаний		
<i>Словесные</i>	Рассказ, объяснение, беседа	Словесные методы позволяют в кратчайший срок передать информацию детям.
<i>Наглядные</i>	Метод иллюстраций и метод демонстраций: ребенок получает информацию, с помощью наглядных пособий и технических средств. Наглядные методы используются во взаимосвязи со словесными и практическими методами обучения.	Метод иллюстраций предполагает показ детям иллюстративных пособий: плакатов, картин, зарисовок на доске и пр. Метод демонстраций связан с показом мультфильмов, диафильмов и др. В современных условиях особое внимание уделяется применению такого средства наглядности, как компьютер индивидуального пользования. Компьютеры дают возможность воспитателю моделировать определенные процессы и ситуации, выбирать из ряда возможных решений оптимальные по определенным критериям, т.е. значительно расширяют возможности наглядных методов в образовательном процессе при реализации ООП дошкольного образования.
<i>Практические</i>	Практические методы обучения основаны на практической деятельности детей и формируют практические умения и	Выполнение практических заданий проводится после знакомства детей с тем или иным содержанием и носят обобщающий характер.

	навыки.	
Методы по характеру образовательной деятельности детей		
<i>Информационно-рецептивный</i>	Воспитатель сообщает детям готовую информацию, а они ее воспринимают, осознают и фиксируют в памяти.	Один из наиболее экономных способов передачи информации. Однако при использовании этого метода обучения не формируются умения и навыки пользоваться полученными знаниями.
<i>Репродуктивный</i>	Суть метода состоит в многократном повторении способа деятельности по заданию воспитателя.	Деятельность воспитателя заключается в разработке и сообщении образца, а деятельность детей – в выполнении действий по образцу.
<i>Проблемное изложение</i>	Воспитатель ставит перед детьми проблему – сложный теоретический или практический вопрос, требующий исследования, разрешения, и сам показывает путь ее решения, вскрывая возникающие противоречия. Назначение этого метода – показать образцы научного познания, научного решения проблем.	Дети следят за логикой решения проблемы, получая эталон научного мышления и познания, образец культуры развертывания познавательных действий.
<i>Частично-поисковый</i>	Суть его состоит в том, что воспитатель расчленяет проблемную задачу на подпроблемы, а дети осуществляют отдельные шаги поиска ее решения.	Каждый шаг предполагает творческую деятельность, но целостное решение проблемы пока отсутствует.
<i>Исследовательский</i>	Этот метод призван обеспечить творческое применение знаний.	В процессе образовательной деятельности дети овладевают методами познания, так формируется их опыт поисково-исследовательской деятельности.
<i>Активные методы</i>	Активные методы предоставляют дошкольникам возможность обучаться на собственном опыте, приобретать разнообразный субъективный опыт.	Активные методы обучения предполагают использование в образовательном процессе определенной последовательности выполнения заданий: начиная с анализа и оценки конкретных ситуаций, дидактическим играм. Активные методы должны применяться по мере их усложнения. В группу активных методов образования входят дидактические игры – специально разработанные игры, моделирующие реальность и приспособленные для целей обучения.
<i>Экспериментирование</i>	действенное изучение свойств предметов, преобразование его свойств, структуры, действенным путем установление взаимосвязи с	Ребенок может наблюдать и познавать такие свойства и связи, которые недоступны непосредственному восприятию в повседневной жизни (свойства магнита, светового луча, движение воздуха, агрегатное состояние

	другими объектами, установление взаимозависимости. Использование этого метода позволяет управлять явлениями, вызывая или прекращая эти процессы.	воды и др.) Экспериментирование, элементарные опыты помогают детям осмыслить явления окружающего мира, расширить кругозор, понять существующие взаимосвязи. У детей развивается наблюдательность, элементарные аналитические умения, стремление сравнивать, сопоставлять, высказывать предположение, аргументировать выводы.
<i>Моделирование</i>	процесс создания модели (образца) объекта познания (или явления) или использование имеющейся модели. В ней в отличие от самого объекта более выпукло представлены свойства и связи.	Использование модели позволяет ребенку в удобное время и необходимое число раз производить различные действия, чтобы понять и освоить образовательное содержание. В основе моделирования лежит процесс замещения реальных объектов познания условными – предметами или изображениями.

Самостоятельная деятельность предполагает свободную деятельность воспитанников в условиях созданной педагогами (в том числе совместно с детьми) развивающей предметно-пространственной среды. Самостоятельная деятельность:

- обеспечивает каждому ребенку возможность выбора деятельности по интересам;
- позволяет ему взаимодействовать со сверстниками или действовать индивидуально;
- содержит в себе проблемные ситуации и направлена на самостоятельное решение ребенком разнообразных задач;
- позволяет на уровне самостоятельности освоить (закрепить, апробировать) материал, изучаемый в совместной деятельности со взрослым.

Особенности образовательной деятельности разных видов и культурных практик

А) Обязательная часть

Культурные практики ребенка выполняют роль стержня, позволяющего ему выстраивать и осмысливать содержание и формы его жизнедеятельности, в том числе:

- опыт самостоятельного творческого действия, собственной многообразной активности на основе собственного выбора;
- ситуативное и глубинное общение, плодотворную коммуникацию и взаимодействие (сотрудничество) с взрослыми и детьми;
- эмоции и чувства, отношение к себе и другим людям;
- сферу собственной воли, желаний и интересов;
- свою самость, которую можно определить как самоосознание, понимание своего «Я» как многообразного самобытия;
- самостоятельность и автономность, ответственность и зависимость, дающие ребенку право на выбор и обеспечивающие самоопределение.

Развитие ребенка в образовательном процессе детского сада осуществляется целостно в процессе всей его жизнедеятельности. В тоже время, освоение любого вида деятельности требует обучения общим и специальным умениям, необходимым для её осуществления.

Особенностью организации образовательной деятельности является ситуационный подход. Основной единицей образовательного процесса выступает образовательная ситуация, т.е. такая форма совместной деятельности педагога и детей, которая планируется и целенаправленно организуется педагогом с целью решения определенных задач развития, воспитания и обучения. Образовательная ситуация протекает в конкретный временной период образовательной деятельности. Особенностью образовательной ситуации является появление образовательного

результата (продукта) в ходе специально организованного взаимодействия воспитателя и ребенка. Такие продукты могут быть как материальными (рассказ, рисунок, поделка, коллаж, экспонат для выставки), так и нематериальными (новое знание, образ, идея, отношение, переживание). Ориентация на конечный продукт определяет технологию создания образовательных ситуаций.

Преимущественно образовательные ситуации носят комплексный характер и включают задачи, реализуемые в разных видах деятельности на одном тематическом содержании.

Образовательные ситуации используются так же в процессе непосредственно организованной образовательной деятельности. Главными задачами таких образовательных ситуаций является формирование у детей новых умений в разных видах деятельности и представлений, обобщение знаний по теме, развитие способности рассуждать и делать выводы.

Воспитатель создает разнообразные образовательные ситуации, побуждающие детей применять свои знания и умения, активно искать новые пути решения возникшей в ситуации задачи, проявлять эмоциональную отзывчивость и творчество. Организованные воспитателем образовательные ситуации ставят детей перед необходимостью понять, принять и разрешить поставленную задачу. Активно используются игровые приемы, разнообразные виды наглядности, в том числе схемы, предметные и условно-графические модели. Назначение образовательных ситуаций состоит в систематизации, углублении, обобщении личного опыта детей: в освоении новых, более эффективных способов познания и деятельности; в осознании связей и зависимостей, которые скрыты от детей в повседневной жизни и требуют для их освоения специальных условий. Успешное и активное участие в образовательных ситуациях подготавливает детей к будущему школьному обучению.

Воспитатель широко использует также ситуации выбора (практического и морального). Предоставление дошкольникам реальных прав практического выбора средств, цели, задач и условий своей деятельности создает почву для личного самовыражения и самостоятельности.

Образовательные ситуации могут включаться в образовательную деятельность в режимных моментах. Они направлены на закрепление имеющихся у детей знаний и умений, их применение в новых условиях, проявление ребенком активности, самостоятельности и творчества.

Образовательные ситуации могут «запускать» инициативную деятельность детей через постановку проблемы, требующей самостоятельного решения, через привлечение внимания детей к материалам для экспериментирования и исследовательской деятельности, для продуктивного творчества.

Ситуационный подход дополняет принцип продуктивности образовательной деятельности, который связан с получением какого-либо продукта, который в материальной форме отражает социальный опыт приобретаемый детьми (панно, газета, журнал, атрибуты для сюжетно-ролевой игры, экологический дневник и др.). Принцип продуктивности ориентирован на развитие субъектности ребенка в образовательной деятельности разнообразного содержания. Этому способствуют современные способы организации образовательного процесса с использованием детских проектов, игр-оболочек и игр-путешествий, коллекционирования, экспериментирования, ведение детских дневников и журналов, создания спектаклей-коллажей и многое другое.

Организованная образовательная деятельность основана на организации педагогом видов деятельности, заданных ФГОС дошкольного образования.

Игровая деятельность является ведущей деятельностью ребенка дошкольного возраста. В организованной образовательной деятельности она выступает в качестве основы для интеграции всех других видов деятельности ребенка дошкольного возраста. В младшей и средней группах детского сада игровая деятельность является основой решения всех образовательных задач. В сетке непосредственно образовательной деятельности игровая деятельность не выделяется в качестве отдельного вида деятельности, так как она является основой для организации всех других видов детской деятельности.

Игровая деятельность представлена в образовательном процессе в разнообразных формах - это дидактические и сюжетно-дидактические, развивающие, подвижные игры, игры-путешествия, игровые проблемные ситуации, игры-инсценировки, игры-этюды и пр.

При этом обогащение игрового опыта творческих игр детей тесно связано с содержанием непосредственно организованной образовательной деятельности.

Организация сюжетно-ролевых, режиссерских, театрализованных игр и игр-драматизаций осуществляется преимущественно в режимных моментах (в утренний отрезок времени и во второй половине дня).

Коммуникативная деятельность направлена на решение задач, связанных с развитием свободного общения детей и освоением всех компонентов устной речи, освоение культуры общения и этикета, воспитание толерантности, подготовки к обучению грамоте (в старшем дошкольном возрасте). Коммуникативная деятельность включается во все виды детской деятельности, в ней находит отражение опыт, приобретаемый детьми в других видах деятельности.

Познавательная-исследовательская деятельность включает в себя широкое познание детьми объектов живой и неживой природы, предметного и социального мира (мира взрослых и детей, деятельности людей, знакомство с семьей и взаимоотношениями людей, городом, страной и другими странами), безопасного поведения, освоение средств и способов познания (моделирования, экспериментирования), сенсорное и математическое развитие детей.

Восприятие художественной литературы и фольклора организуется как процесс слушания детьми произведений художественной и познавательной литературы, направленный на развитие читательских интересов детей, развитие способности восприятия литературного текста и общения по поводу прочитанного. Чтение может быть организовано как непосредственно чтение (или рассказывание сказки) воспитателем вслух, и как прослушивание аудиозаписи.

Конструирование и изобразительная деятельность детей представлена разными видами художественно-творческой (рисование, лепка, аппликация) деятельности.

Художественно-творческая деятельность неразрывно связана со знакомством детей с изобразительным искусством, развитием способности художественного восприятия. Художественное восприятие произведений искусства существенно обогащает личный опыт дошкольников, обеспечивает интеграцию между познавательно-исследовательской, коммуникативной и продуктивной видами деятельности.

Музыкальная деятельность организуется в процессе музыкальных занятий, которые проводятся музыкальным руководителем дошкольного учреждения в специально оборудованном помещении.

Двигательная деятельность организуется в процессе занятий физической культурой, требования к проведению которых согласуются дошкольным учреждением с положениями действующего СанПин.

Образовательная деятельность, осуществляемая в ходе режимных моментов, требует особых форм работы в соответствии с реализуемыми задачами воспитания, обучения и развития ребенка. В режимных процессах, в свободной детской деятельности воспитатель создает по мере необходимости, дополнительно развивающие проблемно-игровые или практические ситуации, побуждающие дошкольников применить имеющийся опыт, проявить инициативу, активность для самостоятельного решения возникшей задачи.

Образовательная деятельность, осуществляемая в утренний отрезок времени включает:

- индивидуальные игры и игры с небольшими подгруппами детей (дидактические, развивающие, сюжетные, музыкальные, подвижные и пр.);
- создание практических, игровых, проблемных ситуаций и ситуаций общения, сотрудничества, гуманных проявлений, проявлений эмоциональной отзывчивости к взрослым и сверстникам;
- трудовые поручения (сервировка столов к завтраку, уход за комнатными растениями и пр.);
- беседы и разговоры с детьми по их интересам;
- рассматривание дидактических картинок, иллюстраций, просмотр видеоматериалов разнообразного содержания;
- индивидуальную работу с детьми в соответствии с задачами разных образовательных областей;
- двигательную деятельность детей, активность которой зависит от содержания организованной образовательной деятельности в первой половине дня;

- наблюдения -в уголке природы; за деятельностью взрослых;
- самостоятельную деятельность; совместная деятельность педагога с детьми;
- экспериментирование, поисково–исследовательская деятельность;
- работу по воспитанию у детей культурно-гигиенических навыков и культуры здоровья.

Образовательная деятельность, осуществляемая во время прогулки, включает:

- подвижные игры и упражнения, направленные на оптимизацию режима двигательной активности и укрепление здоровья детей;
- наблюдения за объектами и явлениями природы, направленное на установление разнообразных связей и зависимостей в природе, воспитание отношения к ней;
- экспериментирование с объектами неживой природы;
- сюжетно-ролевые и конструктивные игры (с песком, со снегом, с природным материалом);
- элементарную трудовую деятельность детей на участке детского сада;
- свободное общение воспитателя с детьми.

Во второй половине дня организуются разнообразные культурные практики, ориентированные на проявление детьми самостоятельности и творчества в разных видах деятельности. В культурных практиках воспитателем создается атмосфера свободы выбора, творческого обмена и самовыражения, сотрудничества взрослого и детей. Организация культурных практик носит преимущественно подгрупповой характер.

Совместная игра воспитателя и детей (**сюжетно-ролевая, режиссерская, игдраматизация, строительно-конструктивные игры**) направлена на обогащение содержания творческих игр, освоение детьми игровых умений, необходимых для организации самостоятельной игры.

Ситуации общения и накопления положительного социально-эмоционального опыта носят проблемный характер и включают в себе жизненную проблему близкую детям дошкольного возраста, в разрешении которой они принимают непосредственное участие. Ситуации могут планироваться воспитателем заранее, а могут возникать в ответ на события, которые происходят в группе, способствовать разрешению возникающих проблем.

Творческая мастерская предоставляет детям условия для использования и применения знаний и умений. Мастерские разнообразны по своей тематике, содержанию, например, занятия рукоделием, приобщение к народным промыслам («В гостях у народных мастеров»), просмотр познавательных презентаций, оформление художественной галереи, книжного центра или библиотеки («Мастерская книгопечатания», «В гостях у сказки»), игры и коллекционирование. Результатом работы в творческой мастерской является создание книг-самоделок, детских журналов, оформление коллекции, создание продуктов детского рукоделия и пр.

Музыкально-театральная и литературная гостиная - форма организации художественно-творческой деятельности детей, предполагающая организацию восприятия музыкальных и литературных произведений, творческую деятельность детей и свободное общение воспитателя и детей на литературном или музыкальном материале.

Сенсорный и интеллектуальный тренинг – система заданий, преимущественно игрового характера, обеспечивающая становление системы сенсорных эталонов (цвета, формы, пространственных отношений и др.), способов интеллектуальной деятельности (умение сравнивать, классифицировать, составлять сериационные ряды, систематизировать по какому-либо признаку и пр.). Сюда относятся развивающие игры, логические упражнения, занимательные задачи.

Детский досуг - вид деятельности, целенаправленно организуемый взрослыми для игры, развлечения, отдыха.

Способы и направления поддержки детской инициативы

А) Обязательная часть

В образовательном процессе ребёнок и взрослые выступают как субъекты педагогической деятельности, в которой взрослые определяют содержание, задачи, способы их реализации, а

ребёнок творит себя и свою природу, свой мир. Детям предоставляется широкий спектр специфических для дошкольников видов деятельности, выбор которых осуществляется при участии взрослых с ориентацией на интересы, способности ребёнка.

Ситуация выбора важна для дальнейшей социализации ребёнка, которому предстоит во взрослой жизни часто сталкиваться с необходимостью выбора. Задача педагога в этом случае — помочь ребёнку определиться с выбором, направить и увлечь его той деятельностью, в которой, с одной стороны, ребёнок в большей степени может удовлетворить свои образовательные интересы и овладеть определёнными способами деятельности, с другой — педагог может решить собственно педагогические задачи.

Уникальная природа ребёнка дошкольного возраста может быть охарактеризована как деятельностная. Включаясь в разные виды деятельности, ребёнок стремится познать, преобразовать мир самостоятельно за счёт возникающих инициатив.

Все виды деятельности, предусмотренные программой МДОУ, используются в равной степени и моделируются в соответствии с теми задачами, которые реализует педагог в совместной деятельности, в режимных моментах и др.

Обязательным условием взаимодействия педагога с ребёнком является создание развивающей среды, насыщенной социально значимыми образцами деятельности и общения, способствующей формированию таких качеств личности, как: активность, инициативность, доброжелательность и др. Важную роль здесь играет сезонность и событийность образования дошкольников. Чем ярче будут события, происходящие в детской жизни, тем больше вероятность того, что он найдут отражение в деятельности ребёнка, в его эмоциональном развитии.

<i>Возраст детей</i>	<i>Приоритетная сфера инициативы</i>	<i>Деятельность воспитателя по поддержке детской инициативы:</i>
2-3 года	исследовательская деятельность с предметами, материалами, веществами	<p>Предоставлять детям самостоятельность во всем, что не представляет опасности для их жизни и здоровья, помогая им реализовывать собственные замыслы.</p> <p>Отмечать и приветствовать даже самые минимальные успехи детей.</p> <p>Не критиковать результаты деятельности ребенка и его самого как личность.</p> <p>Формировать у детей привычку самостоятельно находить для себя интересные занятия; приучать свободно пользоваться игрушками и пособиями; знакомить детей с группой, другими помещениями и сотрудниками детского сада, территорией участка с целью повышения самостоятельности.</p> <p>Побуждать детей к разнообразным действиям с предметами, направленным на ознакомление с их качествами и свойствами (вкладыши, разборные игрушки, открывание и закрывание, подбор по форме и размеру).</p> <p>Поддерживать интерес ребенка к тому, что он рассматривает и наблюдает в разные режимные моменты.</p> <p>Устанавливать простые и понятные детям нормы жизни группы, четко исполнять правила поведения всеми детьми.</p> <p>Проводить все режимные моменты в эмоционально положительном настроении, избегать ситуации спешки и поторапливания детей.</p> <p>Для поддержания инициативы в продуктивной деятельности по указанию ребенка создавать для него изображения или поделку.</p> <p>Содержать в доступном месте все игрушки и материалы.</p> <p>Поощрять занятия двигательной, игровой, изобразительной, конструктивной деятельностью, выражать одобрение любому результату труда ребенка.</p>

3-4 года	продуктивная деятельность.	<p>Рассказывать детям об их реальных, а также возможных в будущем достижениях.</p> <p>Отмечать и публично поддерживать любые успехи детей.</p> <p>Всемерно поощрять самостоятельность детей и расширять ее сферу.</p> <p>Помогать ребенку найти способ реализации собственных поставленных целей.</p> <p>Поддерживать стремление научиться делать что-то и радостное ощущение возрастающей умелости.</p> <p>В ходе занятий и в повседневной жизни терпимо относиться к затруднениям ребенка, позволять ему действовать в своем темпе.</p> <p>Не критиковать результаты деятельности детей, а также их самих.</p> <p>Использовать в роли носителей критики только игровые персонажи, для которых создавались эти продукты. Ограничить критику исключительно результатами продуктивной деятельности.</p> <p>Учитывать индивидуальные особенности детей, стремиться найти подход к застенчивым, нерешительным, конфликтным, непопулярным детям.</p> <p>Уважать и ценить каждого ребенка независимо от его достижений, достоинств и недостатков.</p> <p>Создавать в группе положительный психологический микроклимат, в равной мере проявляя любовь и заботу ко всем детям: выражать радость при встрече; использовать ласку и теплое слово для выражения своего отношения к ребенку; проявлять деликатность и тактичность.</p> <p>Создавать условия для реализации собственных планов и замыслов каждого ребенка.</p>
4-5 лет	познание окружающего мира.	<p>Поощрять желание ребенка строить первые собственные умозаключения, внимательно выслушивать все его рассуждения, проявлять уважение к его интеллектуальному труду.</p> <p>Создать условия и поддерживать театрализованную деятельность детей, их стремление переодеваться («рядиться»),</p> <p>Обеспечить условия для музыкальной импровизации, пения и движений под популярную музыку.</p> <p>Создать в группе возможность, используя мебель и ткани, строить «дома», укрытия для игр.</p> <p>Негативные оценки можно давать только поступкам ребенка и только один на один, а не на глазах у группы.</p> <p>Недопустимо диктовать детям, как и во что они должны играть; навязывать им сюжеты игры. Развивающий потенциал игры определяется тем, что это самостоятельная, организуемая самими детьми деятельность.</p> <p>Участие взрослого в играх детей полезно при выполнении следующих условий: дети сами приглашают взрослого в игру или добровольно соглашаются на его участие; сюжет и ход игры, а также роль, которую взрослый будет играть, определяют дети, а не педагог; характер исполнения роли также определяется детьми.</p> <p>Привлекать детей к украшению группы к праздникам, обсуждая разные возможности и предложения.</p> <p>Побуждать детей формировать и выражать собственную эстетическую оценку воспринимаемого, не навязывая им мнения взрослых.</p>

		Привлекать детей к планированию жизни группы на день.
5-6 лет	внеситуативно-личностное общение	<p>Создавать в группе положительный психологический микроклимат, в равной мере проявляя любовь и заботу ко всем детям: выражать радость при встрече; использовать ласку и теплое слово для выражения своего отношения к ребенку.</p> <p>Уважать индивидуальные вкусы и привычки детей.</p> <p>Поощрять желание создавать что-либо по собственному замыслу; обращать внимание детей на полезность будущего продукта для других или ту радость, которую он доставит кому-то (маме, бабушке, папе, другу).</p> <p>Создавать условия для разнообразной самостоятельной творческой деятельности детей.</p> <p>При необходимости помогать детям в решении проблем организации игры.</p> <p>Привлекать детей к планированию жизни группы на день и на более отдаленную перспективу. Обсуждать выбор спектакля для постановки, песни, танца и т.п.</p> <p>Создавать условия и выделять время для самостоятельной творческой или познавательной деятельности детей по интересам.</p>
6-7 лет	научение	<p>Вводить адекватную оценку результата деятельности ребенка с одновременным признанием его усилий и указанием возможных путей и способов совершенствования продукта.</p> <p>Спокойно реагировать на неуспех ребенка и предлагать несколько вариантов исправления работы: повторное исполнение спустя некоторое время, доделывание; совершенствование деталей и т.п.</p> <p>Рассказывать детям о трудностях, которые вы сами испытывали при обучении новым видам деятельности.</p> <p>Создавать ситуации, позволяющие ребенку реализовать свою компетентность, обретая уважение и признание взрослых и сверстников.</p> <p>Обращаться к детям с просьбой показать воспитателю и научить его тем индивидуальным достижениям, которые есть у каждого.</p> <p>Поддерживать чувство гордости за свой труд и удовлетворения его результатами.</p> <p>Создавать условия для разнообразной самостоятельной творческой деятельности детей.</p> <p>При необходимости помогать детям в решении проблем при организации игры.</p> <p>Привлекать детей к планированию жизни группы на день, неделю, месяц. Учитывать и реализовывать их пожелания и предложения.</p> <p>Создавать условия и выделять время для самостоятельной творческой или познавательной деятельности детей по интересам.</p>

2.3. Взаимодействие взрослых с детьми

Личностно-развивающее взаимодействие со взрослым предполагает индивидуальный подход к каждому ребенку: учет его возрастных и индивидуальных особенностей, характера, привычек, предпочтений. При таком взаимодействии в центре внимания взрослого находится личность ребенка, его чувства, переживания, стремления, мотивы. Оно направлено на обеспечение положительного самоощущения ребенка, на развитие его способностей и расширение возможностей для их реализации.

Это может быть достигнуто, когда:

- создана атмосфера доброжелательности и доверия между взрослыми и детьми,
- каждый ребенок испытывает эмоциональный комфорт,

- есть возможность свободно выражать свои желания и удовлетворять потребности.

Такое взаимодействие взрослых с ребенком является важнейшим фактором развития эмоциональной, мотивационной, познавательной сфер ребенка, личности ребенка в целом.

Взаимодействие взрослых с детьми является важнейшим фактором развития ребенка и пронизывает все направления образовательной деятельности.

С помощью взрослого и в самостоятельной деятельности ребенок учится познавать окружающий мир, играть, рисовать, общаться с окружающими. Процесс приобщения к культурным образцам человеческой деятельности (культуре жизни, познанию мира, речи, коммуникации, и прочим), приобретения культурных умений при взаимодействии со взрослыми и в самостоятельной деятельности в предметной среде называется процессом овладения культурными практиками.

Процесс приобретения общих культурных умений во всей его полноте возможен только в том случае, если взрослый выступает в этом процессе в роли партнера, а не руководителя, поддерживая и развивая мотивацию ребенка. Основной функциональной характеристикой партнерских отношений является равноправное относительно ребенка включение взрослого в процесс деятельности. Взрослый участвует в реализации поставленной цели наравне с детьми, как более опытный и компетентный партнер.

При организации партнерской деятельности взрослого с детьми мы опираемся на следующие принципы:

1. Включенность педагога в деятельность наравне с детьми.
2. Добровольное присоединение детей к деятельности.
3. Свободное общение и перемещение детей во время деятельности (при соответствии организации рабочего пространства.)

4. Открытый временной конец занятия (каждый работает в своем темпе.)

В основу взаимодействия и общения педагогов и воспитанников заложено:

1. Доверие к ребенку, его возможностям, его индивидуальности.
2. Понимание единства психического и физического здоровья ребенка, обеспечение достаточного объема двигательной активности.
3. Целостный взгляд на жизнь ребенка, основанный на признании достоинств семьи и детского сада.
4. Приоритет свободной игре как более органичной для дошкольной деятельности.
5. Вариативность, гибкость коррекционно-образовательного процесса.
6. Открытость пространства, предоставление широких возможностей для выбора.
7. Ценность детского сообщества как пространства приобретения опыта выстраивания отношений с другими, обретения своих границ при столкновении с границами другого.

Для личностно-ориентированного взаимодействия характерно принятие ребенка таким, какой он есть, и вера в его способности. Взрослый не подгоняет ребенка под какой-то определенный «стандарт», а строит общение с ним с ориентацией на индивидуальные особенности ребенка, его характер, привычки, интересы, предпочтения. Он сопереживает ребенку в радости и огорчениях, оказывает поддержку при затруднениях, участвует в его играх и занятиях. Взрослый старается избегать запретов и наказаний. Ограничения и порицания используются в случае крайней необходимости, не унижая ребенка. Такой стиль воспитания обеспечивает ребенку чувство психологической защищенности, способствует развитию его индивидуальности, положительных взаимоотношений со взрослыми и другими детьми.

В области социально-коммуникативного развития основными задачами образовательной деятельности являются создание условий для дальнейшего развития общения ребенка со взрослыми и с другими детьми.

С этой целью много внимания уделяется стимулированию ребенка к общению на основе понимания речи и собственно речевому общению ребенка. Взрослые играют с ребенком, используя различные предметы, речевые и жестовые игры при этом активные действия ребенка и взрослого чередуются; показывает образцы действий с предметами; создает предметно-

развивающую среду для самостоятельной игры- исследования; поддерживает инициативу ребенка в общении и предметно-манипулятивной активности, поощряет его действия.

Взрослый способствует развитию у ребенка интереса и доброжелательного отношения к другим детям: создает безопасное пространство для взаимодействия детей, насыщая его разнообразными предметами, наблюдает за активностью детей в этом пространстве, поощряет проявление интереса детей друг к другу и просоциальное поведение, называя детей по имени, комментируя (вербализируя) происходящее. Особое значение в этом возрасте приобретает вербализация различных чувств детей, возникающих в процессе взаимодействия: радости, злости, огорчения, боли и т. п., которые появляются в социальных ситуациях. Взрослый продолжает поддерживать стремление ребенка к самостоятельности в различных повседневных ситуациях и при овладении навыками самообслуживания.

Педагоги предоставляют детям возможность выражать свои переживания, чувства, взгляды, убеждения и выбирать способы их выражения, исходя из имеющегося у них опыта, в том числе средств речевой коммуникации. Эти возможности свободного самовыражения играют ключевую роль в развитии речи и коммуникативных способностей, расширяют словарный запас и умение логично и связно выражать свои мысли, развивают готовность принятия на себя ответственности в соответствии с уровнем развития.

Взрослые способствуют развитию у детей социальных навыков: при возникновении конфликтных ситуаций не вмешиваются, позволяя детям решить конфликт самостоятельно и помогая им только в случае необходимости. В различных социальных ситуациях дети учатся договариваться, соблюдать очередность, устанавливать новые контакты.

В сфере развития социальных отношений и общения со сверстниками взрослый наблюдает за спонтанно складывающимся взаимодействием детей между собой в различных игровых и/или повседневных ситуациях; в случае возникающих между детьми конфликтов не спешит вмешиваться; обращает внимание детей на чувства, которые появляются у них в процессе социального взаимодействия; утешает детей в случае обиды и обращает внимание на то, что определенные действия могут вызывать обиду.

В сфере развития игровой деятельности педагоги создают условия для свободной игры детей, организуют и поощряют участие детей в дидактических и творческих играх и других игровых формах; поддерживают творческую импровизацию в игре. У детей развивают стремление играть вместе со взрослыми и с другими детьми на основе личных симпатий. Детей знакомят с адекватным использованием игрушек, в соответствии с их функциональным назначением, воспитывая у них умение соблюдать в игре элементарные правила поведения и взаимодействия на основе игрового сюжета. Взрослые обучают детей использовать речевые и неречевые средства общения в процессе игрового взаимодействия. Активно поощряется желание детей самостоятельно играть в знакомые игры. Взрослые стимулируют желание детей отражать в играх свой жизненный опыт, включаться в различные игры и игровые ситуации по просьбе взрослого, других детей или самостоятельно, расширяя их возможности использовать приобретенные игровые умения в новой игре. Используют дидактические игры и игровые приемы в разных видах деятельности и при выполнении режимных моментов.

Ребенок учится брать на себя ответственность за свои решения и поступки. Ведь взрослый везде, где это возможно, предоставляет ребенку право выбора того или действия. Признание за ребенком права иметь свое мнение, выбирать занятия по душе, партнеров по игре способствует формированию у него личностной зрелости и, как следствие, чувства ответственности за свой выбор.

Ребенок приучается думать самостоятельно, поскольку взрослые не навязывают ему своего решения, а способствуют тому, чтобы он принял собственное. Ребенок учится адекватно выражать свои чувства. Помогая ребенку осознать свои переживания, выразить их словами, взрослые содействуют формированию у него умения проявлять чувства социально приемлемыми способами.

Ребенок учится понимать других и сочувствовать им, потому что получает этот опыт из общения со взрослыми и переносит его на других людей.

Характер взаимодействия с другими детьми

Речевое развитие ребенка связано с умением вступать в коммуникацию с другими людьми, в том числе и со сверстниками, умением слушать, воспринимать речь говорящего и реагировать на нее собственным откликом, адекватными эмоциями, то есть тесно связано с социально-коммуникативным развитием. Полноценное речевое развитие помогает дошкольнику устанавливать контакты, делиться впечатлениями с другими детьми. Оно способствует взаимопониманию, разрешению конфликтных ситуаций между детьми, регулированию речевых действий. Речь как важнейшее средство общения позволяет каждому ребенку участвовать в беседах, играх, проектах, спектаклях, занятиях и др., проявляя при этом свою индивидуальность.

Система отношений ребенка к миру, к другим людям, к себе самому Важным для определения показателей целостного развития ребенка является то, как у ребенка формируются отношение к миру, к другим людям, к себе самому. Любые отклонения в формирующейся «картине мира» ребенка могут приводить к возможным отклонениям в развитии. Они могут свидетельствовать о нарушениях развития.

Исходя из того, что Программа строится на основе общих закономерностей развития личности детей дошкольного возраста с учетом сензитивных периодов в развитии, важно соотнести наиболее значимые показатели развития, которые формируют систему отношений ребенка к миру, к другим людям, к себе самому. Степень реального развития этих характеристик и способности ребенка их проявлять к моменту перехода на следующий уровень образования могут существенно варьироваться у разных детей в силу различий в условиях жизни и индивидуальных особенностей развития конкретного ребенка.

Взрослым важно наблюдать за ребенком, стремиться оказать ему помощь и поддержку при нарушениях, возникающих в этой системе отношений. В ходе эмоционального общения ребенка закладываются потенциальные возможности дальнейшего его развития, создается основа для формирования таких личностных характеристик, как положительное самоощущение, инициативность, любознательность, доверие и доброжелательное отношение к окружающим людям.

Для формирования системы отношений ребенка к миру, к другим людям, к себе самому значимо, чтобы ребенок проявлял настойчивость в достижении результата своих действий, проявлял самостоятельность в бытовых и игровых действиях, владел простейшими навыками самообслуживания.

Наиболее сложной для ребенка младшего дошкольного возраста является вербализация своих действий, речевое общение, поэтому столь важно, чтобы воспринимал смыслы в различных ситуациях общения со взрослыми, активно подражал им в движениях и действиях, умел действовать согласованно.

Необходимо стимулировать желание детей во взаимодействии со взрослым проявлять интерес к сверстникам, наблюдать за их действиями и подражать им. Для формирования отношений ребенка к миру, к другим людям, к себе важно чтобы взаимодействие с ровесниками было окрашено яркими эмоциями, в кратковременной игре он стремился воспроизводить действия взрослого, впервые осуществляя игровые замещения.

Взрослые создают условия для того, чтобы окружающий мир был представлен ребенку во всем его многообразии, а этому будет способствовать слушание стихов, песенок, коротких сказок, рассматривание картинок, слушание и движения под музыку. Для формирования «картины мира» ребенка важно, чтобы он проявлял эмоциональный отклик на эстетические впечатления, охотно включался в продуктивные виды детской деятельности, проявлял двигательную активность.

К концу дошкольного возраста происходят существенные изменения в эмоциональной сфере детей. Продолжает развиваться способность детей понимать эмоциональное состояние другого человека - сочувствие - даже тогда, когда они непосредственно не наблюдают его эмоциональных переживаний. К концу дошкольного возраста у них формируются обобщенные эмоциональные представления, что позволяет им предвосхищать последствия своих действий. Это существенно влияет на эффективность произвольной регуляции поведения и речи.

Благодаря таким изменениям в эмоциональной сфере поведение дошкольника становится менее ситуативным и чаще выстраивается с учетом интересов и потребностей других людей.

В результате освоения Программы ребенок овладевает основными культурными способами деятельности, проявляет инициативу и самостоятельность в игре, общении, конструировании и других видах детской активности. Способен выбирать себе род занятий, участников по совместной деятельности. Он положительно относится к миру, другим людям и самому себе, обладает чувством собственного достоинства. Активно взаимодействует со сверстниками и взрослыми, участвует в совместных играх. Способен договариваться, учитывать интересы и чувства других, сопереживать неудачам и радоваться успехам других, адекватно проявляет свои чувства, в том числе чувство веры в себя, старается разрешать конфликты. Ребенок обладает воображением, которое реализуется в разных видах деятельности и прежде всего в игре. Ребенок владеет разными формами и видами игры, различает условную и реальную ситуации, следует игровым правилам. Он достаточно хорошо, при необходимости взаимодействуя со взрослым, владеет устной речью, может высказывать свои мысли и желания, использовать речь для выражения своих мыслей, чувств и желаний, построения речевого высказывания в ситуации общения, может выделять звуки в словах, у ребенка складываются предпосылки грамотности.

2.4. Взаимодействие педагогического коллектива с семьями дошкольников

Процесс становления полноценной личности ребенка происходит под влиянием различных факторов, первым и важнейшим из которых является семья. В соответствии с Федеральным законом «Об образовании в Российской Федерации» родители являются не только равноправными, но и равноответственными участниками образовательного процесса. Семья – социальный микромир, отражающий в себе всю совокупность общественных отношений: к труду, событиям внутренней и международной жизни, культуре, друг к другу, порядку в доме, семейному бюджету и хозяйству, книге, соседям, друзьям, природе и животным. Семья – первичный коллектив, который даёт человеку представления о жизненных целях и ценностях. В семье ребёнок получает первые практические навыки применения этих представлений во взаимоотношениях с другими людьми, усваивает нормы, которые регулируют поведение в различных ситуациях повседневного общения. В процессе семейного воспитания у детей вырабатываются привычки поведения и критерии оценки добра и зла, допустимого и порицаемого, справедливого и несправедливого.

В процессе организации взаимодействия педагогов дошкольного учреждения с родителями (законными представителями) воспитанников наиважнейшей является деятельность по активизации их роли в воспитании и обучении ребенка через выработку единой линии взаимодействия, направленную на оптимальное развитие воспитанника.

Ведущие цели взаимодействия дошкольного учреждения с семьей – создание в дошкольного учреждения необходимых условий для развития ответственных и партнерских отношений с семьями воспитанников через повышение компетентности родителей (законных представителей) в вопросах образования и воспитания для обеспечения целостного развития личности ребенка.

Реализация цели обеспечивает решение следующих задач:

- выработка у педагогов уважительного отношения к традициям семейного воспитания детей и признания приоритетности родительского права в вопросах воспитания ребенка;
- вовлечение родителей (законных представителей) в образовательную деятельность;
- внедрение эффективных технологий сотрудничества с родителями, активизация их участия в жизни дошкольного учреждения.
- создание активной информационно-развивающей среды, обеспечивающей единые подходы к развитию личности в семье и детском коллективе;
- повышение родительской компетентности в вопросах воспитания и обучения детей.

Принципы взаимодействия с семьями воспитанников:

- Принцип активности и сознательности - участие всего коллектива дошкольного учреждения и родителей (законных представителей) в поиске современных форм и методов сотрудничества с семьей

- Принцип открытости и доверия - предоставление каждому родителю (законному представителю) возможности знать и видеть, как развиваются и живут дети в дошкольном учреждении;

- Принцип сотрудничества - общение «на равных»; совместная деятельность, которая осуществляется на основании социальной перцепции и с помощью общения;

- Принцип согласованного взаимодействия - возможность высказывать друг другу свои соображения о тех или иных проблемах воспитания;

- Принцип воздействия на семью через ребенка - если жизнь в группе эмоционально насыщена, комфортна, содержательна, то ребенок обязательно поделится впечатлениями с родителями.

Укрепление и развитие взаимодействия дошкольного учреждения и семьи обеспечивают благоприятные условия жизни и воспитания ребёнка, формирование основ полноценной, гармоничной личности. Главной ценностью педагогической культуры является ребенок — его развитие, образование, воспитание, социальная защита и поддержка его достоинства и прав человека.

Работа, обеспечивающая взаимодействие семьи и дошкольной организации, включает следующие направления:

–аналитическое - изучение семьи, выяснение образовательных потребностей ребёнка и предпочтений родителей для согласования воспитательных воздействий на ребенка;

–коммуникативно-деятельностное - направлено на повышение педагогической культуры родителей; вовлечение родителей в воспитательно-образовательный процесс; создание активной развивающей среды, обеспечивающей единые подходы к развитию личности в семье и детском коллективе.

–информационное - пропаганда и популяризация опыта деятельности дошкольного учреждения; создание открытого информационного пространства (сайт дошкольного учреждения, форум, группы в социальных сетях и др.);

Во взаимодействии с семьями воспитанников используются *следующие методы*:

- наглядно-информационные (нацелены на знакомство родителей (законных представителей) с условиями, задачами, содержанием и методами воспитания детей, способствуют преодолению поверхностного суждения о роли детского сада, оказывают практическую помощь семье. К ним относятся фотографии, выставки детских работ, стенды, ширмы, папки- передвижки, сайт (сайты групп), а также компьютерные презентации, видеотрекеры организации различных видов деятельности, режимных моментов и др.);

- информационно-аналитические (способствуют организации общения с родителями, их основной задачей является сбор, обработка и использование данных о семье каждого воспитанника, общекультурном уровне его родителей, наличии у них необходимых педагогических знаний, отношении в семье к ребёнку, запросах, интересах, потребностях родителей в психолого-педагогической информации. Только на основе анализа этих данных возможно осуществление индивидуального, личностно-ориентированного подхода к ребёнку в условиях дошкольного учреждения и построение грамотного общения с родителями);

- досуговые (обеспечивают установление теплых неформальных отношений между педагогами и родителями, а также более доверительных отношений между родителями и детьми. К ним относятся проведение педагогами дошкольного учреждения совместных праздников и досугов);

- информационно-ознакомительные (нацелены на преодоление поверхностных представлений о работе дошкольного учреждения путем ознакомления родителей с самим дошкольным учреждением, с особенностями его работы и педагогами. Это: «Дни открытых дверей», работу сайта, консультации, дистанционное обучение родителей и др.). В образовательном процессе дошкольного учреждения активно используются как традиционные, так и нетрадиционные формы работы с родителями воспитанников: родительские собрания;

индивидуальные и групповые консультации; беседы; посещения на дому; родительские тренинги; практикумы; родительские чтения; педагогические гостиные; круглые столы; устные журналы и др. Одной из наиболее доступных форм установления связи с семьей являются педагогические беседы с родителями. Беседа может быть, как самостоятельной формой, так и применяться в сочетании с другими, например, она может быть включена в собрание, посещение семьи. Целью педагогической беседы является обмен мнениями по тому или иному вопросу, ее особенность заключается в активном участии и воспитателя, и родителей. Беседа может возникать стихийно по инициативе и родителей, и педагога. Практикумы, мастер-классы организуются с целью выработки у родителей педагогических умений по воспитанию детей, эффективному расширению возникающих педагогических ситуаций, тренировка педагогического мышления. Проведение «Дней открытых дверей» нацелено на ознакомление родителей со спецификой дошкольного образования, позволяет избежать недопониманий, вызванных незнанием и непониманием родителями специфики организации образовательного процесса детского сада. Тематические консультации помогают ответить на все вопросы, интересующие родителей. Отличие консультации от беседы в том, что беседы предусматривают диалог, его ведет организатор бесед. Педагог стремится дать родителям квалифицированный совет, чему-то научить, помогает ближе узнать жизнь семьи и оказать помощь там, где больше всего нужна, побуждает родителей серьезно присматриваться к детям, задумываться над тем, какими путями их лучше воспитывать. Главное назначение консультации – родители убеждаются в том, что в детском саду они могут получить поддержку и совет.

Наиболее востребованной формой работы с родителями (законными представителями) является наглядная пропаганда – целенаправленное систематическое применение наглядных средств в целях ознакомления родителей с задачами, содержанием, методами воспитания в детском саду, оказания практической помощи семье:

- стендовый уголок для родителей (содержит материалы информационного характера: правила для родителей, распорядок дня, объявления различного характера; материалы, освещающие вопросы воспитания детей в детском саду и семье); – разнообразные выставки (выставки детских работ, тематические выставки по определенному разделу программы);

- информационные листки (объявления о собраниях, событиях, экскурсиях, просьбы о помощи, благодарность добровольным помощникам, дипломы победителей конкурсов совместного творчества в различных номинациях и т.д.);

- папки–передвижки (формируются по тематическому принципу) и другие.

В содержание психолого-педагогической работы по освоению детьми образовательных областей включены разнообразные формы работы с родителями (законными представителями) воспитанников:

- родительские собрания (общие, групповые, очные и в режиме онлайн);

- заключение договоров об образовании;

- беседы;

- консультативные встречи (индивидуальные, групповые консультации родителей воспитателями, консультации педагогов и специалистов ДОО);

- праздники (совместное проведение праздников для детей и родителей);

- мастер-классы;

- открытые занятия;

- дни открытых дверей;

- семинары-практикумы;

- совместные проекты;

- «Родительский клуб»;

- викторины - игротеки - конкурсы

- совместного с детьми художественного творчества - семейные театры - и др.

В дошкольном учреждении разработан механизм привлечения родителей (законных представителей) воспитанников к оценке всех сторон деятельности дошкольного учреждения, который включает в себя: изучение мнения родителей о деятельности педагогического

коллектива через анкетирование; (оценка качества проведенных в дошкольном учреждении мероприятий); оценка уровня развития детей, через организацию дней открытых дверей; оценка открытости детского сада и доступности информации о жизни детей в группах (тестовый опрос). Мнение родителей (законных представителей) учитывается в планировании досуговых и культурно-массовых мероприятий, в формировании развивающей среды дошкольного учреждения, организации работы по дополнительному образованию детей.

Планирование работы с семьями воспитанников проводится ежегодно и отражается в годовом плане дошкольного учреждения, в перспективных и календарных планах воспитательно-образовательной работы групп и специалистов.

Содержание направлений работы с семьей по образовательным областям

Образовательная область «Речевое развитие»

- Изучать особенности общения взрослых с детьми в семье.
- Обращать внимание родителей на возможности развития коммуникативной сферы ребенка в семье и детском саду.
- Рекомендовать родителям использовать каждую возможность для общения с ребенком, поводом для которого могут стать любые события и связанные с ними эмоциональные состояния, достижения и трудности ребенка в развитии взаимодействия с миром и др. Показывать родителям ценность диалогического общения с ребенком, открывающего возможность для познания окружающего мира, обмена информацией и эмоциями.
- Развивать у родителей навыки общения, используя семейные ассамблеи, коммуникативные тренинги и другие формы взаимодействия.
- Показывать значение доброго, теплого общения с ребенком, не допускающего грубости; демонстрировать ценность и уместность как делового, так и эмоционального общения. Побуждать родителей помогать ребенку устанавливать взаимоотношения со сверстниками, младшими детьми; подсказывать, как легче решить конфликтную (спорную) ситуацию.
- Материалы родительских уголков помогают родителям организовать развивающее общение с ребенком и дома, и на прогулке, содержат описание опытов, подвижных игр, художественные произведения для чтения и заучивания и другие рекомендации. Привлекать родителей к разнообразному по содержанию и формам сотрудничеству (участию в деятельности семейных и родительских клубов, ведению семейных календарей, подготовке концертных номеров (родители - ребенок) для родительских собраний, досугов детей), способствующему развитию свободного общения взрослых с детьми в соответствии с познавательными потребностями дошкольников.
- Показывать родителям ценность домашнего чтения, выступающего способом развития пассивного и активного словаря ребенка, словесного творчества.
- Рекомендовать родителям произведения, определяющие круг семейного чтения в соответствии с возрастными и индивидуальными особенностями ребенка.
- Показывать методы и приемы ознакомления ребенка с художественной литературой. Обращать внимание родителей на возможность развития интереса ребенка в ходе ознакомления с художественной литературой при организации семейных театров, вовлечения его в игровую деятельность, рисование.
- Ориентировать родителей в выборе художественных и мультипликационных фильмов, направленных на развитие художественного вкуса ребенка.
- Совместно с родителями проводить конкурсы, литературные гостиные и викторины, театральные мастерские, встречи с писателями, поэтами, работниками детской библиотеки, направленные на активное познание детьми литературного наследия.
- Поддерживать контакты семьи с детской библиотекой.
- Привлекать родителей к проектной деятельности (особенно на стадии оформления альбомов, газет, журналов, книг, проиллюстрированных вместе с детьми). Побуждать поддерживать детское сочинительство.

Образовательная область «Физическое развитие»

- Объяснять родителям, как образ жизни семьи воздействует на здоровье ребенка. Информировать родителей о факторах, влияющих на физическое здоровье ребенка (спокойное общение, питание, закаливание, движения).
- Рассказывать о действии негативных факторов (переохлаждение, перегревание, перекармливание и др.), наносящих непоправимый вред здоровью малыша.
- Помогать родителям сохранять и укреплять физическое и психическое здоровье ребенка. Ориентировать родителей на совместное с ребенком чтение литературы, посвященной сохранению и укреплению здоровья, просмотр соответствующих художественных и мультипликационных фильмов.
- Знакомить родителей с оздоровительными мероприятиями, проводимыми в детском саду.
- Разъяснять важность посещения детьми секций, студий, ориентированных на оздоровление дошкольников.
- Совместно с родителями и при участии медико-психологической службы детского сада создавать индивидуальные программы оздоровления детей и поддерживать семью в их реализации.
- Разъяснять родителям (через оформление соответствующего раздела в «уголке для родителей», на родительских собраниях, в личных беседах, рекомендуя соответствующую литературу) необходимость создания в семье предпосылок для полноценного физического развития ребенка.
- Ориентировать родителей на формирование у ребенка положительного отношения к физкультуре и спорту; привычки выполнять ежедневно утреннюю гимнастику (это лучше всего делать на личном примере или через совместную утреннюю зарядку); стимулирование двигательной активности ребенка совместными спортивными занятиями (лыжи, коньки, фитнес), совместными подвижными играми, длительными прогулками в парк или лес; создание дома спортивного уголка; покупка ребенку спортивного инвентаря (мячик, скакалка, лыжи, коньки, велосипед, самокат и т.д.); совместное чтение литературы, посвященной спорту; просмотр соответствующих художественных и мультипликационных фильмов. Информировать родителей об актуальных задачах физического воспитания детей на разных возрастных этапах их развития, а также о возможностях детского сада в решении данных задач. Знакомить с лучшим опытом физического воспитания дошкольников в семье и детском саду, демонстрирующим средства, формы и методы развития важных физических качеств, воспитания потребности в двигательной деятельности.
- Создавать в детском саду условия для совместных с родителями занятий физической культурой и спортом, открывая разнообразные секции и клубы (любителей туризма, плавания и пр.).
- Привлекать родителей к участию в совместных с детьми физкультурных праздниках и других мероприятиях, организуемых в детском саду (а также районе, городе).
- Показывать родителям значение развития экологического сознания как условия всеобщей выживаемости природы, семьи, отдельного человека, всего человечества. Знакомить родителей с опасными для здоровья ребенка ситуациями, возникающими дома, на даче, на дороге, в лесу, у водоема, и способами поведения в них.
- Направлять внимание родителей на развитие у детей способности видеть, осознавать и избегать опасности.
- Информировать родителей о необходимости создания благоприятных и безопасных условий пребывания детей на улице (соблюдать технику безопасности во время игр и развлечений на каруселях, на качелях, на горке, в песочнице, во время катания на велосипеде, во время отдыха у водоема и т.д.).
- Рассказывать о необходимости создания безопасных условий пребывания детей дома. Информировать родителей о том, что должны делать дети в случае непредвиденной ситуации (звать на помощь взрослых; называть свои фамилию и имя; при необходимости — фамилию, имя и отчество родителей, адрес и телефон; при необходимости звонить по телефонам экстренной помощи — «01», «02» и «03» и т. д.).

- Привлекать родителей к активному отдыху с детьми, расширяющему границы жизни дошкольников и формирующему навыки безопасного поведения во время отдыха.. Подчеркивать роль взрослого в формировании поведения ребенка.

- Побуждать родителей на личном примере демонстрировать детям соблюдение правил безопасного поведения на дорогах, бережное отношение к природе и т.д.

- Ориентировать родителей на совместное с ребенком чтение литературы, посвященной сохранению и укреплению здоровья, просмотр соответствующих художественных и мультипликационных фильмов.

- Знакомить родителей с формами работы дошкольного учреждения по проблеме безопасности детей дошкольного возраста.

Образовательная область «Социально-коммуникативное развитие»

- Знакомить родителей с достижениями и трудностями общественного воспитания в дошкольном образовательном учреждении.

- Показывать родителям значение матери, отца, а также дедушек и бабушек, воспитателей, детей (сверстников, младших и старших детей) в развитии взаимодействия ребенка с социумом, понимания социальных норм поведения.

- Подчеркивать ценность каждого ребенка для общества вне зависимости от его индивидуальных особенностей и этнической принадлежности. Заинтересовывать родителей в развитии игровой деятельности детей, обеспечивающей успешную социализацию, усвоение тендерного поведения.

- Помогать родителям осознавать негативные последствия деструктивного общения в семье, исключаяющего родных для ребенка людей из контекста развития.

- Создавать у родителей мотивацию к сохранению семейных традиций и зарождению новых. Поддерживать семью в выстраивании взаимодействия ребенка с незнакомыми взрослыми и детьми в детском саду (например, на этапе освоения новой предметно-развивающей среды детского сада, группы —при поступлении в детский сад, переходе в новую группу, смене воспитателей и других ситуациях), вне его (например, в ходе проектной деятельности). Привлекать родителей к составлению соглашения о сотрудничестве, программы и плана взаимодействия семьи и детского сада.

- Сопровождать и поддерживать семью в реализации воспитательных воздействий.

- Изучать традиции трудового воспитания, сложившиеся и развивающиеся в семьях воспитанников.

- Знакомить родителей с возможностями трудового воспитания в семье и детском саду; показывать необходимость навыков самообслуживания, помощи взрослым, наличия у ребенка домашних обязанностей. Знакомить с лучшим опытом семейного трудового воспитания посредством выставок, мастер-классов и других форм взаимодействия.

- Побуждать близких взрослых знакомить детей с домашним и профессиональным трудом, показывать его результаты, обращать внимание на отношение членов семьи к труду. Развивать у родителей интерес к совместным с детьми проектам по изучению трудовых традиций, сложившихся в семье, а также родном городе (селе).

- Привлекать внимание родителей к различным формам совместной с детьми трудовой деятельности в детском саду и дома, способствующей формированию взаимодействия взрослых с детьми, возникновению чувства единения, радости, гордости за результаты общего труда.

- Ориентировать родителей на совместное с ребенком чтение литературы, посвященной различным профессиям, труду, просмотр соответствующих художественных и мультипликационных фильмов.

- Проводить совместные с родителями конкурсы, акции по благоустройству и озеленению территории детского сада, ориентируясь на потребности и возможности детей и научно-обоснованные принципы и нормативы.

Образовательная область «Познавательное развитие»

- Обращать внимание родителей на возможности интеллектуального развития ребенка в семье и детском саду.

- Ориентировать родителей на развитие у ребенка потребности к познанию, общению со взрослыми и сверстниками.
 - Обращать их внимание на ценность детских вопросов.
 - Побуждать находить на них ответы посредством совместных с ребенком наблюдений, экспериментов, размышлений, чтения художественной и познавательной литературы, просмотра художественных, документальных видеофильмов.
 - Показывать пользу прогулок и экскурсий для получения разнообразных впечатлений, вызывающих положительные эмоции и ощущения (зрительные, слуховые, тактильные и др.). Совместно с родителями планировать, а также предлагать готовые маршруты выходного дня к историческим, памятным местам, местам отдыха горожан (сельчан).
 - Привлекать родителей к совместной с детьми исследовательской, проектной и продуктивной деятельности в детском саду и дома, способствующей возникновению познавательной активности. Проводить совместные с семьей конкурсы, игры-викторины.
- Образовательная область «Художественно-эстетическое развитие»*
- На примере лучших образцов семейного воспитания показывать родителям актуальность развития интереса к эстетической стороне окружающей действительности, раннего развития творческих способностей детей. Знакомить с возможностями детского сада, а также близлежащих учреждений дополнительного образования и культуры в художественном воспитании детей.
 - Поддерживать стремление родителей развивать художественную деятельность детей в детском саду и дома; организовывать выставки семейного художественного творчества, выделяя творческие достижения взрослых и детей.
 - Привлекать родителей к активным формам совместной с детьми деятельности, способствующим возникновению творческого вдохновения: занятиям в художественных студиях и мастерских (рисунка, живописи, скульптуры и пр.), творческим проектам, экскурсиям и прогулкам. Ориентировать родителей на совместное рассматривание зданий, декоративно-архитектурных элементов, привлечших внимание ребенка на прогулках и экскурсиях; показывать ценность общения по поводу увиденного и др.
 - Организовывать семейные посещения музея изобразительных искусств, выставочных залов, детской художественной галереи, мастерских художников и скульпторов.
 - Знакомить родителей с возможностями детского сада, а также близлежащих учреждений дополнительного образования и культуры в музыкальном воспитании детей.
 - Раскрывать возможности музыки как средства благоприятного «воздействия на психическое здоровье ребенка».
 - На примере лучших образцов семейного воспитания показывать родителям влияние семейного досуга (праздников, концертов, домашнего музицирования и др.) на развитие личности ребенка, детско-родительских отношений.
 - Привлекать родителей к разнообразным формам совместной музыкально-художественной деятельности с детьми в детском саду, способствующим возникновению ярких эмоций, творческого вдохновения, развитию общения (семейные праздники, концерты, занятия в театральной и вокальной студиях).
 - Организовывать в детском саду встречи родителей и детей с музыкантами и композиторами, фестивали, музыкально-литературные вечера.
- Планирование работы с семьями воспитанников проводится ежегодно и отражается в годовом плане дошкольного учреждения, в перспективных и календарных планах воспитательно-образовательной работы групп и специалистов.

2.5. Коррекционно-развивающая работа с детьми с ограниченными возможностями здоровья

Выявление особых образовательных потребностей

Актуальным вопросом на сегодняшний день является обеспечение доступности образования для всех детей, независимо от особенностей их развития. Важным условием

реализации равных прав на качественное дошкольное образование является осуществление индивидуально ориентированной медико- педагогической помощи детям с ОВЗ с учетом особенностей психофизического развития и индивидуальных возможностей. Ежегодно в дошкольные учреждения поступает все большее количество детей с низким индексом здоровья, перинатальными и родовыми травмами, хроническими заболеваниями.

Цель коррекционной работы: Систематизация, обобщение и обогащение содержания коррекционно - развивающего образования детей с ОВЗ в условиях дошкольного образовательного учреждения.

Задачи:

1. Создать условия для всестороннего развития ребенка с ОВЗ в целях обогащения его социального опыта и гармонического включения в коллектив сверстников;
2. Формировать познавательные процессы и способствовать умственной деятельности; усвоению и обогащению знаний о природе и обществе; развитию познавательных интересов и речи как средства познания;
3. Обеспечить оптимальное вхождение детей с ОВЗ в общественную жизнь;
4. Осуществлять индивидуально ориентированную медико педагогическую помощь детям с ОВЗ с учетом особенностей их психофизического развития и индивидуальных возможностей в соответствии с рекомендациями ПМПК

Взаимодействие специалистов ДОУ в коррекционной работе

Качественная реализация задач развития речи воспитанников возможно только на основе комплексного подхода, т.е. взаимодействия всех педагогов и специалистов ДОУ - важного условия создания единого образовательного пространства для воспитанников с нарушениями речевого развития.

Учитель-логопед

Основным, ведущим специалистом, проводящим и координирующим коррекционно-педагогическую работу в ДОУ, является учитель-логопед.

Учитель-логопед:

- планирует (совместно с другими специалистами) и организует целенаправленную интеграцию детей с отклонениями в речевом развитии;
- консультирует воспитателей, музыкального руководителя, по вопросам организации коррекционно-педагогического процесса и взаимодействия всех детей группы; помогает в отборе содержания и методики проведения занятий;
- координирует коррекционную психолого-педагогическую и медицинскую помощь детям с отклонениями в речевом развитии;
- ведет необходимую документацию:

1. Речевая карта на каждого воспитанника.
2. Планы (перспективные, календарные индивидуальных, подгрупповых и фронтальных занятий).
3. Тетрадь индивидуальных занятий с ребенком (в ней отражаются структура дефекта, направления коррекционно-педагогической работы и т.д.).
4. Тетрадь для родителей ребенка с индивидуальными рекомендациями.

В конце учебного года составляется аналитический отчет о результатах коррекционной работы.

Педагог-психолог

Деятельность педагога-психолога направлена на сохранение психического здоровья каждого воспитанника.

В его функции входят:

- психологическое обследование воспитанников;
- участие в составлении индивидуальных программ развития (воспитания и обучения ребенка в условиях семьи и дошкольного образовательного учреждения);

- проведение индивидуальной и подгрупповой коррекционно-психологической работы с воспитанниками;
- динамическое психолого-педагогическое изучение воспитанников;
- проведение консультативной работы с родителями по вопросам воспитания ребенка в семье;
- осуществление преемственности в работе дошкольного образовательного учреждения и семьи,
- консультирование персонала группы;
- ведение документации.

Музыкальный руководитель

Деятельность музыкального руководителя направлена на развитие музыкальных способностей, эмоциональной сферы и творческой деятельности воспитанников.

Особенностями работы музыкального руководителя являются:

- взаимодействие со специалистами дошкольного образовательного учреждения (группы) по вопросам организации совместной деятельности всех детей на занятиях, праздниках, развлечениях, утренниках и т.д.;
- проведение занятий со всеми воспитанниками группы;
- консультирование родителей по использованию в воспитании ребенка музыкальных средств;
- ведение документации.

2) регламент и содержание работы психолого- педагогического консилиума (ППк) дошкольной образовательной организации:

Организация работы психолого-педагогического консилиума

1. Обследование воспитанника специалистами ППк осуществляется по инициативе родителей (законных представителей) или сотрудников ДОУ с согласия родителей (законных представителей) на основании Договора между дошкольным образовательным учреждением и родителями (законными представителями) воспитанников.

2. Заседания консилиума подразделяются на плановые (не реже одного раза в квартал) и внеплановые и проводятся под руководством председателя. Периодичность проведения заседаний ППк определяется реальным запросом дошкольного образовательного учреждения на комплексное рассмотрение проблем детей с отклонениями в развитии.

Совещание специалистов ППк может быть также созвано экстренно в связи с острой необходимостью.

Обсуждение результатов динамического наблюдения и коррекционной работы проводится специалистами ППк не реже одного раза в квартал.

3. Организация заседаний проводится в два этапа. На первом, подготовительном, этапе осуществляется сбор предварительных диагностических данных, которые необходимо уточнить и дифференцировать на заседании.

На втором, основном, этапе проводится заседание консилиума.

4. На период подготовки заседания ППк и последующей реализации рекомендаций назначается ведущий специалист: воспитатель, проводящий коррекционно- развивающее обучение или ведущий специальную (коррекционную) работу.

Ведущий специалист отслеживает динамику развития ребенка и эффективность оказываемой ему помощи, выходит с инициативой повторных обсуждений и ППк.

5. По данным обследования каждым специалистом, участвовавшим в обследовании и коррекционной работе с ребенком, составляется Представление (Заключение) на ребенка и Рекомендации (психологические, логопедические, педагогические), которые предоставляются на заседания Консилиума.

Характеристика контингента воспитанников с ограниченными возможностями здоровья

Для детей согласно заключению ПМПк необходимо образование и развитие по адаптированной образовательной программе дошкольного образования для детей с ОВЗ

2.6 Рабочая программа воспитания

Рабочая программа воспитания муниципального дошкольного образовательного учреждения детский сад №3 является компонентом основной образовательной программы дошкольного образования МДОУ №3

Основными направлениями воспитания в дошкольном учреждении являются:

- патриотическое
- социальное
- познавательное
- физическое и оздоровительное
- трудовое
- этико-эстетическое

3. ОРГАНИЗАЦИОННЫЙ РАЗДЕЛ

3.1. Психолого-педагогические условия, обеспечивающие развитие ребенка

Программа ориентирована на создание следующих психолого-педагогических условий, обеспечивающих развитие воспитанников в соответствии с их возрастными и индивидуальными возможностями, особенностями и интересами:

1. Личностно-порождающее взаимодействие взрослых с детьми, предполагающее создание таких ситуаций, в которых каждому ребенку предоставляется возможность выбора деятельности, партнера, средств и т.д., обеспечивается опора на его личный опыт при освоении новых знаний и жизненных навыков.
2. Ориентированность педагогической оценки на относительные показатели детской успешности, сравнение нынешних и предыдущих достижений ребенка, стимулирование самооценки.
3. Формирование игры как важнейшего фактора развития ребенка.
4. Создание развивающей образовательной среды, способствующей физическому, социально-коммуникативному, познавательному, речевому, художественно-эстетическому развитию ребенка и сохранение его индивидуальности.
5. Сбалансированность репродуктивной и продуктивной деятельности, деятельности по освоению культурных форм и образцов и детской исследовательской, творческой деятельности, совместных и самостоятельных, подвижных и статичных форм активности.
6. Участие семьи как необходимое условие для полноценного развития ребенка дошкольного возраста.
7. Профессиональное развитие педагогов, направленное на развитие профессиональных компетентностей, в том числе коммуникативной компетентности и мастерства мотивирования ребенка.

3.2. Организация развивающей предметно-пространственной среды

А) Обязательная часть

Развивающая предметно-пространственная среда обеспечивает максимальную реализацию образовательного потенциала пространства ДОУ, группы и участка, материалов, оборудования и инвентаря для развития детей дошкольного возраста в соответствии с особенностями каждого возрастного этапа, охраны и укрепления их здоровья, учета особенностей и коррекции недостатков их развития.

РППС обеспечивает возможность общения и совместной деятельности детей (в том числе детей разного возраста) и взрослых, двигательной активности детей, а также возможности для уединения.

РППС ДОУ построена на следующих принципах:

- 1) насыщенность;

- 2) трансформируемость;
- 3) полифункциональность;
- 4) вариативность;
- 5) доступность;
- 6) безопасность.

Насыщенность среды соответствует возрастным возможностям детей и содержанию Программы.

Образовательное пространство оснащено средствами обучения и воспитания, соответствующими материалами, игровым, спортивным, оздоровительным оборудованием, инвентарем, которые обеспечивают:

- игровую, познавательную, исследовательскую и творческую активность всех воспитанников, экспериментирование с доступными детям материалами (в том числе с песком и водой);
- двигательную активность, в том числе развитие крупной и мелкой моторики, участие в подвижных играх и соревнованиях;
- эмоциональное благополучие детей во взаимодействии с предметно-пространственным окружением;
- возможность самовыражения детей.

Для детей младенческого и раннего возраста образовательное пространство предоставляет необходимые и достаточные возможности для движения, предметной и игровой деятельности с разными материалами.

Трансформируемость пространства дает возможность изменений предметно-пространственной среды в зависимости от образовательной ситуации, в том числе от меняющихся интересов и возможностей детей;

Полифункциональность материалов позволяет разнообразно использовать различные составляющих предметной среды: детскую мебель, маты, мягкие модули, ширмы, природные материалы, пригодные в разных видах детской активности (в том числе в качестве предметов-заместителей в детской игре).

Вариативность среды позволяет создать различные пространства (для игры, конструирования, уединения и пр.), а также разнообразный материал, игры, игрушки и оборудование, обеспечивают свободный выбор детей.

Игровой материал периодически сменяется, что стимулирует игровую, двигательную, познавательную и исследовательскую активность детей.

Доступность среды создает условия для свободного доступа детей к играм, игрушкам, материалам, пособиям, обеспечивающим все основные виды детской активности;

исправность и сохранность материалов и оборудования.

Безопасность предметно-пространственной среды обеспечивает соответствие всех ее элементов требованиям по надежности и безопасности их использования.

<i>Помещение ДОУ</i>	<i>Центры развития</i>
Групповые помещения	Центр «Мы играем»
	Центр безопасности
	Центр патриотического воспитания
	Центр «Умелые руки»
	Речевой центр
	Центр природы и экспериментирования
	Центр математики
	Центр сенсорики
	Книжный центр
	Центр театрализованной деятельности
Групповые помещения Музыкально-спортивный зал	Центр двигательной активности в групповом помещении

Спортивная площадка	Центр двигательной активности в музыкально-спортивном зале
	Центр двигательной активности на спортивной площадке
Групповые помещения Музыкально-спортивный зал	Музыкальный центр в групповом помещении
	Музыкальный зал
Групповые помещения	Центр конструирования
	Центр художественного творчества
Группы компенсирующей направленности Кабинет учителя-логопеда	Центр «Будем говорить правильно» в групповом помещении
	Центр речевого и креативного развития в кабинете логопеда
	Центр сенсорного развития в кабинете логопеда
	Центр моторного и конструктивного развития в кабинете логопеда
Кабинет педагога-психолога	Центр педагога-психолога в кабинете
	Центр педагога-психолога в групповом помещении
Территория ДОУ	Прогулочные участки
	Центр безопасности
	«Зеленая зона»

Содержание развивающей предметно-пространственной среды

Центры развития	Оснащение
Центр «Мы играем»	<ul style="list-style-type: none"> ➤ Сюжетные игрушки, изображающие животных и их детенышей ➤ Игрушки транспортные разного вида и назначения (легковые, грузовые, автофургоны, пожарная, скорая помощь и т. д.) ➤ Игрушки, изображающие предметы труда и быта (телефон, сумочки, корзинки и т. д.) ➤ Дидактическая кукла (ростом 40-50 см) - кукла, снабженная всеми предметами нижней и верхней одежды ребенка, используемой в разные сезоны, а также аксессуарами (носовые платки, бусы, ленты, броши и пр.) ➤ Куклы, представляющие различные профессии (клоун, врач, солдат, моряк, повар и др.) ➤ Набор посуды, соответствующий размеру куклы ➤ Игрушки, выполненные в народном стиле ➤ Многофункциональные ширмы ➤ Модули-макеты игрового пространства ➤ «Кукольный уголок»: Комната (для игровых действий с куклами): стол, стулья, сервант, мягкая мебель; атрибутика для создания интерьера: полный сервиз столовой и чайной посуды, соразмерной величине кукол, пластмассовые вазочки, телефон, часы, картины с героями сказок (1-2) на уровне роста детей, торшер, фотоальбомы и т. п.; куклы мягконабивные и пластмассовые, имитирующие ребенка 2-3 лет (ростом 40-50 см), с подвижными частями тела - мальчик, девочка; куклы, имитирующие ребенка- младенца (голыши); куклы-животные из пушистых тканей; коляски для кукол Спальня (для игровых действий с куклами): кровати разных размеров, с постельными принадлежностями по размеру кроваток

	<p>(матрац, простыня, одеяло, пододеяльник, подушка, наволочка, покрывало), люлька-качалка с постельными принадлежностями для нее; куклы-младенцы в конвертах; шкаф для одежды с комплектами постельного белья, пеленки для кукол-младенцев, одежда для кукол-мальчиков и кукол-девочек</p> <p>Кухня (для игровых действий с куклами): кухонный стол, стулья, кран, плита, шкаф для посуды, холодильник, набор кухонной посуды (маленькая кастрюлька, ковшик и т. д.), набор овощей и фруктов (из папье-маше)</p> <ul style="list-style-type: none"> ➤ «Прачечная»: гладильная доска, утюжки ➤ «Парикмахерская или салон красоты» (для игровых действий, игры с куклами): трюмо с зеркалом, расчески, щетки (из картона, фанеры, линолеума), игрушечные наборы для парикмахерских (зеркало, ножницы, накидки) ➤ «Магазин»: весы; баночки, бутылочки маленьких размеров из пластика, картона, наборы продуктов, овощей, фруктов из пластмассы, картона, фанеры; сумочки, корзиночки из разных материалов (пластмассовые, плетеные, матерчатые, плоскостные из картона, клеенчатые и т. д.) ➤ «Больница»: кукла-доктор в профессиональной одежде, игрушечные фонендоскоп, градусник и т. д. ➤ «Гараж»: различные машины, набор «инструментов»: гаечный ключ, молоток, отвертки, насос, шланг ➤ «Мастерская»: набор инструментов: молоток, ножницы, отвертки и т. д. (игрушечные) ➤ «Школа» (школьные принадлежности, ранец) ➤ «Кафе» (посуда, столы, стулья, меню, касса, деньги) ➤ «Гипермаркет» (муляжи продуктов, коробки, касса, деньги, одежда для продавцов, витрины) ➤ «Почта» (посылки, штемпели, печати, письма, открытки, почтовые ящики, сумка почтальона, квитанции, бланки) ➤ Большое количество реальных предметов (сотовые телефоны, бинокли, пульт дистанционного управления и т.д.) ➤ Одежда для ряжения (для одевания на себя) - узорчатые цветные воротники, различные юбки, платья, фартучки, кофточка, ленты, косынки т.д.
<p>Центр безопасности</p>	<ul style="list-style-type: none"> ➤ Дидактические, настольные игры по тематике ОБЖ и ПДД ➤ Макеты светофора, дорожных знаков ➤ Схемы, планы группы, микрорайона ➤ Литература о правилах дорожного движения ➤ Иллюстрации, изображающие опасные инструменты и опасные ситуации
<p>Центр патриотического воспитания</p>	<ul style="list-style-type: none"> ➤ Демонстрационный материал «Символы России», ➤ Портрет президента России ➤ Альбомы и наборы открыток с видами достопримечательностей Ярославля, Москвы. ➤ Карта РФ, глобус, детские атласы. ➤ Иллюстрации военной техники, родов войск. ➤ Игрушки, изделия народных промыслов России ➤ Настольно-печатные игры: «Народы России», «Геральдика и государственные праздники» и др.
<p>Центр «Умелые руки»</p>	<ul style="list-style-type: none"> ➤ Уголок «Мы дежуриим» ➤ Инвентарь для трудовой деятельности

	<ul style="list-style-type: none"> ➤ График дежурства ➤ Материалы, учитывающие интересы мальчиков и девочек ➤ Настольно-печатные игры (лото «Профессии», Кто что делает?» и др.)
Речевой центр	<ul style="list-style-type: none"> ➤ Картотека предметных и сюжетных картинок. ➤ Предметные и сюжетные картинки по изучаемым лексическим темам. ➤ Настольно-печатные лото, домино по изучаемым лексическим темам. ➤ «Алгоритмы» для составления рассказов о предметах и объектах, схемы, мнемотаблицы. ➤ Дидактические речевые игры («Веселый повар», «За грибами». «На полянке», «Кто за деревом?», «Кто за забором?» «Собери семейку» и др.)
Книжный центр	<ul style="list-style-type: none"> ➤ Детская художественная литература в соответствии с возрастом детей ➤ Иллюстрации по темам образовательной деятельности по ознакомлению с окружающим миром и ознакомлению с художественной литературой ➤ Материалы о художниках – иллюстраторах ➤ Портрет поэтов, писателей ➤ Тематические выставки ➤ Наличие книг разных жанров художественной литературы (В подготовительной группе оформлена библиотека). ➤ Тематическая выставка книг ➤ Наличие книг, соответствующих программным требованиям. ➤ Наличие книг, с которыми дети знакомятся в ходе НОД. ➤ Портрет детского писателя. Книги с его произведениями (сборники, отдельные книги разного формата и оформления). ➤ Детские энциклопедии, справочная литература по всем отраслям знаний, словари и словарики, книги по интересам, книги по истории и культуре русского и других народов. ➤ Альбомы детского художественного творчества по мотивам художественных произведений. ➤ Дидактические игры по ознакомлению детей с художественной литературой. ➤ Журналы с учетом гендерной принадлежности детей Наличие сюжетных картинок, картотеки речевых игр ➤ «Аптечка для книг» ➤ Магнитофон, диски, кассеты с записью литературных произведений для детей.
Центр театрализованной деятельности	<ul style="list-style-type: none"> ➤ Большая ширма, маленькие ширмы для настольного театра. ➤ Фланелеграф. ➤ Стойка-вешалка для костюмов. ➤ Костюмы, маски, атрибуты, элементы декораций для постановки нескольких сказок. ➤ Куклы и игрушки для различных видов театра (плоскостной, кукольный, стержневой, настольный, перчаточный). ➤ Аксессуары сказочных персонажей. ➤ Музыкальный центр и CD с записью музыки для спектаклей.
Центр природы и экспериментирования	<ul style="list-style-type: none"> ➤ Календарь природы ➤ Комнатные растения в соответствии с возрастными

	<p>рекомендациями</p> <ul style="list-style-type: none"> ➤ Инвентарь ухода за растениями ➤ Модели для обобщения объектов природы по определенным признакам ➤ Иллюстрации (растительный, животный мир) ➤ Кормушки ➤ Дидактические игры и настольно-печатные игры ➤ Литература природоведческого содержания, набор картинок, альбомы ➤ Снег, лед (зимой), земля разного состава: чернозем, песок, глина, камни, остатки частей растений ➤ Емкости для измерения, пересыпания, исследования, хранения ➤ Пластичные материалы, интересные для исследования и наблюдения предметы ➤ Формочки для изготовления цветных льдинок ➤ Волшебный мешочек («ящик ощущений») ➤ Игрушка «Мыльные пузыри», различные соломинки и трубочки для пуска мыльных пузырей ➤ Маленькие зеркала ➤ Магниты ➤ Электрические фонарики ➤ Бумага, фольга ➤ Театр теней ➤ Пипетки, краски разной густоты и насыщенности ➤ Стекла разного размера ➤ Увеличительное стекло ➤ Поролоновые губки разного размера, цвета, формы ➤ Набор для экспериментирования с водой и песком: емкости 2-3 размеров и разной формы, предметы-орудия для переливания и пересыпания, плавающие и тонущие игрушки и предметы ➤ Леечки, ведерки с отверстиями, брызгалки ➤ Защитная одежда для детей (халаты, фартуки, нарукавники)
<p>Центр математики</p>	<ul style="list-style-type: none"> ➤ Игры на развитие ориентировки ➤ Игры на составление целого из частей ➤ Игры на сравнение предметов ➤ Дидактический материал по математическому развитию: <ul style="list-style-type: none"> — Счетный материал (счетные палочки, игрушки, мелкие предметы, природный материал, предметные картинки). — Плоскостные геометрические фигуры — Объемные геометрические формы (кубы и шары разного размера, окрашенные в основные цвета). — Блоки Дьенеша. — Палочки Кюизенера. — «Геометрический паровозик». — Игры из серии «Учись, играя» (Цвет. Часть и Целое. Фигуры. Формы). — Комплекты цифр для магнитной доски и фланелеграфа. — Наборы геометрических фигур для магнитной доски и фланелеграфа. — Занимательный и познавательный математический материал. — Схемы и планы (групповая комната, кукольная комната). — «Волшебные часы» (времена года, части суток).

<p>Центр сенсорики</p>	<ul style="list-style-type: none"> ➤ Звучащие игрушки (металлофон, пианино, свистки, дудочки, колокольчики, бу-бен, маракасы). ➤ Звучащие игрушки-заменители. ➤ Мозаика. ➤ Игры-шнуровки. ➤ Игры-вкладыши. ➤ «Волшебный мешочек» с мелкими предметами по всем лексическим темам. ➤ Занимательные игрушки для развития тактильных ощущений.
<p>Центр двигательной активности в групповом помещении</p>	<ul style="list-style-type: none"> ➤ Мячи большие, средние, малые разных цветов. ➤ Мячики массажные разных цветов и размеров. ➤ Обручи. ➤ Флажки разных цветов. ➤ Ленты на колечках. ➤ Кегли. ➤ «Дорожки движения» с моделями и схемами выполнения заданий. ➤ Длинная и короткая скакалки. ➤ Летящие тарелки (для улицы). ➤ Ребристые дорожки. ➤ Нетрадиционное спортивное оборудование. ➤ Атрибуты к подвижным и спортивным играм ➤ Игры на развитие мелкой и крупной моторики рук
<p>Центр двигательной активности в музыкально-спортивном зале</p>	<ul style="list-style-type: none"> ➤ Оборудование для ходьбы, бега, равновесия (скамейка гимнастическая, тонкий канат, массажные коврики и ребристые дорожки) ➤ Для прыжков (скакалки, гимнастические палки) ➤ Для катания, бросания, ловли (детская баскетбольная корзина, мешочки для метания, кегли, мячи большие надувные, мячи средние, малые, массажные мячики разных цветов) ➤ Для ползания и лазания (гимнастическая стенка, канат, дуга для подлезания, оборудование для пролезания, крепящееся к стойкам, «туннель») ➤ Для общеразвивающих упражнений (обручи, гимнастические палки, мячи, ленты разных цветов на кольцах, флажки разных цветов, гантели деревянные и пластмассовые) ➤ Атрибуты к подвижным и спортивным играм ➤ Нетрадиционное физкультурное оборудование ➤ Мягкие легкие модули, туннели ➤ Дуги, кегли, воротца ➤ Горизонтальная/вертикальная мишень ➤ Пособия для дыхательной гимнастики ➤ Коврики для массажа стоп ➤ Скакалки ➤ Канат ➤ Мешочки с грузом малые (150-200 гр.)/большие (400гр)
<p>Центр двигательной активности на спортивной площадке</p>	<ul style="list-style-type: none"> ➤ Лестницы металлические для лазания, ➤ Кольцо для метания в вертикальную цель.
<p>Музыкальный центр в групповом помещении</p>	<ul style="list-style-type: none"> ➤ Игрушки - музыкальные инструменты (крупногабаритное пианино, гармошка, гитара, соразмерные руке ребенка, незвученные или с фиксированной мелодией (1-2 шт.), погремушка (10 шт.), барабан, бубен, дудочка, металлофон, треугольники, ритмические палочки, колокольчики, свирель, рожок, балалайка)

	<ul style="list-style-type: none"> ➤ Картинки к песням, исполняемым на музыкальных занятиях ➤ Музыкальные игрушки: музыкальные молоточки, шарманки, шумелки, стучалки, музыкальный волчок ➤ Магнитофон ➤ В аудиозаписи: детские песенки, фрагменты детских классических музыкальных произведений, произведений народной музыки и песенного фольклора, колыбельных, записи звуков природы ➤ Альбомы с изображением музыкальных инструментов ➤ Народные музыкальные игрушки и инструменты ➤ Музыкально - дидактические игры
Музыкальный зал	<ul style="list-style-type: none"> ➤ Музыкальный центр, магнитофон, фонотека; ➤ Библиотека методической литературы; ➤ Портреты композиторов; ➤ Пианино, синтезатор, нотный материал; ➤ Детские музыкальные инструменты; ➤ Проектор, ноутбук, экран;
Центр конструирования	<ul style="list-style-type: none"> ➤ Конструкторы разного размера и вида: <ul style="list-style-type: none"> — напольный строительный материал; — настольный строительный материал; — тематические конструкторы; — пластмассовые конструкторы (младший возраст- с крупными деталями) — конструкторы с металлическими деталями - старший возраст ➤ Схемы и модели для всех видов конструкторов – старший возраст ➤ Мягкие (поролоновые) крупные модули ➤ Фигурки людей, животных, птиц для обыгрывания построек. ➤ Транспортные игрушки, светофор. ➤ Схемы, иллюстрации отдельных построек (мосты, дома, корабли, самолёт и др.)
Центр художественного творчества	<ul style="list-style-type: none"> ➤ Произведения народного искусства , альбомы с рисунками, фотографиями произведений декоративно-прикладного искусства ➤ Произведения живописи ➤ Бумага разного формата, разной формы, разного тона ➤ Достаточное количество цветных карандашей, красок, кистей, тряпочек, пластилина (стеки, доски для лепки) ➤ Наличие цветной бумаги и картона ➤ Достаточное количество ножниц с закругленными концами, клея, клеенок, тряпочек, салфеток для аппликации ➤ Мольберт ➤ Трафареты, шаблоны для рисования ➤ Бросовый материал (фольга, фантики от конфет и др.) ➤ Природный материал
Центр «Будем говорить правильно» в групповом помещении Центр речевого и креативного развития в кабинете логопеда	Смотри раздел «Описание образовательной деятельности по профессиональной коррекции нарушений развития детей»
Территория ДОУ	
Прогулочные участки	Игровое оборудование (веранды, столы, песочницы, скамьи, домики и др.)
«Зеленая зона»	Цветники.

Б) часть формируемая участниками образовательных отношений

**Парциальная программа речевого развития дошкольников
«Обучение грамоте детей дошкольного возраста» Н.В. Нищева**

Центры развития	Оснащение
Речевой центр	<ul style="list-style-type: none"> ➤ Материалы для звукового и слогового анализа и синтеза, анализа и синтеза предложений (разноцветные фишки, магниты, семафоры, флажки, светофорчики и т. п.). ➤ Дидактические речевые игры («Слоговое лото», «Слоговое домино», «Определи место звука», «Подбери слова» «Подбери схемы», «Синий — зеленый» и др.) ➤ Настенный алфавит, разрезная азбука, азбука на кубиках, магнитная азбука

Парциальная программа «Ладушки» И.М. Каплунова, И.А., Новоскольцева

Центры развития	Оснащение
Музыкальный зал	<ul style="list-style-type: none"> ➤ Дидактические игры (восприятие, музыкально-слуховые представления, ладовое чувство, чувство ритма) ➤ Портреты русских и зарубежных композиторов ➤ Наглядно - иллюстративный материал: <ul style="list-style-type: none"> - сюжетные картины; - пейзажи (времена года); - комплект «Мир в картинках. Музыкальные инструменты» («Мозаика-синтез»). ➤ Нотные сборники. ➤ Разноцветные шарфы ,султанчики, листья, искусственные цветы, ветки деревьев, флажки, снежинки, венки, фуражки для русского костюма и.т.д. ➤ Разноцветны платочки, косынки. ➤ Карнавальные костюмы: лиса, медведь, волк, заяц, белка, кошка, собака, тигр, шапочки птиц, красная шапочка, божья коровка ➤ Маски-шапочки: лягушка, волк, лиса, коза, кошка, мышка, заяц, собака, медведь, белка, петух. ➤ Костюмы для взрослых и детей. ➤ Детские музыкальные инструменты: <ol style="list-style-type: none"> 1. Неозвученные музыкальные инструменты (шумовой оркестр); 2. Ударные инструменты: бубен; барабан ; деревянные ложки ;трещётка ; треугольник ; колотушка ; коробочка; музыкальные молоточки ; колокольчики ; металлофон (хроматический) ; маракас ; металлофон (диатонический) ; ксилофон ; 3. Духовые инструменты: свистульки ;дудочка ; губная гармошка; 4. Струнные инструменты: цимбалы, гитара, балалайка.
Музыкальный центр группового помещения	<ul style="list-style-type: none"> ➤ Детские музыкальные инструменты: <ol style="list-style-type: none"> 1. Неозвученные музыкальные инструменты (шумовой оркестр); 2. Ударные инструменты: бубен; барабан ; деревянные ложки ;трещётка ; треугольник ; колотушка ; коробочка; музыкальные молоточки ; колокольчики ; металлофон (хроматический) ; маракас ; металлофон (диатонический) ; ксилофон ; 3. Духовые инструменты: свистульки ;дудочка ; губная гармошка; 4. Струнные инструменты: цимбалы, гитара, балалайка.

	Дидактические игры (восприятие, музыкально-слуховые представления, ладовое чувство, чувство ритма) ➤ Дидактические игры (восприятие, музыкально-слуховые представления, ладовое чувство, чувство ритма)
--	--

Парциальная программа «Разноцветные ладошки» Лыкова

Центры развития	Оснащение
Центр художественного творчества	<ul style="list-style-type: none"> ➤ Цветные карандаши, восковые мелки, писчая бумага, краски, гуашь, кисти для рисования, пластилин, трафареты, раскраски. ➤ Дополнительный материал: листья, обрезки бумаги, кусочки дерева, кусочки поролона, лоскутки ткани, палочки и др. ➤ Место для сменных выставок детских работ, совместных работ детей и родителей ➤ Место для сменных выставок произведений изобразительного искусства

3.3. Кадровые условия реализации Программы

ФГОС ДО представляет собой совокупность обязательных требований к дошкольному образованию. Требования к условиям реализации основной образовательной программы дошкольного образования включают требования к кадровым условиям реализации Программы.

Квалификация педагогических работников дошкольного учреждения соответствует квалификационным характеристикам, установленным в Едином квалификационном справочнике должностей руководителей, специалистов и служащих, раздел «Квалификационные характеристики должностей работников образования» (утвержденном приказом Министерства здравоохранения и социального развития Российской Федерации от 26 августа 2010 г. N 761н).

Педагогические работники, реализующие Программу, обладают основными компетенциями, необходимыми для создания условий развития детей, обозначенными в пункте 3.2.5 ФГОС ДО.

Сведения о кадровом составе МДОУ №3

Образовательный процесс обеспечивается педагогическим коллективом в составе:

- воспитатели - 3,
- музыкальный руководитель - 1,
- педагог-психолог – 1,
- учитель-логопед – 1.

Стратегическим ресурсом реализации ФГОС ДО является кадровый потенциал педагогов. 100% педагогических работников имеют необходимую профессионально-педагогическую квалификацию, соответствующую требованиям квалификационной характеристики и подтвержденную документами об образовании.

Педагогический коллектив дошкольного образовательного учреждения отличается высоким профессиональным уровнем. Включенность педагогов в инновационную деятельность является одним из важных аспектов работы детского сада в режиме развития.

Введение инноваций способствует инновационному преобразованию в Учреждении:

- формированию у педагогического коллектива инновационного мышления;
- восприятию и использованию инновационного мышления в профессиональной деятельности;
- развитию способности адекватного восприятия новшеств;
- осознанию педагогами необходимости новшеств.

Повышение уровня квалификации обеспечивается участием педагогов в методических объединениях, через курсы повышения квалификации, самообразование, развитие педагогического опыта.

3.4. Материально-техническое обеспечение Программы

А) Обязательная часть

В соответствии с ФГОС ДО, материально-техническое обеспечение Программы включает в себя учебно-методический комплект, оборудование, оснащение (предметы). Учебно-методическое обеспечение Программы является постоянно развивающимся инструментом профессиональной деятельности, отражающим современные достижения и тенденции в отечественном и мировом дошкольном образовании.

Материально-техническое обеспечение Программы соответствует:

- требованиям к материально-техническому обеспечению программы (учебно-методический комплект, оборудование, оснащение (предметы));
- санитарно-эпидемиологическим правилам и нормативам;
- правилам пожарной безопасности;
- требованиям к средствам обучения и воспитания;
- оснащённости развивающей предметно-пространственной среды помещений МДОУ;
- возрастным и индивидуальным особенностям и интересам воспитанников МДОУ.

В дошкольном учреждении создано единое образовательное пространство из разных помещений, групп, кабинетов и залов, а также на территории МДОУ.

При реализации Программы педагогами организуются разные формы деятельности детей, как на территории дошкольного учреждения, так и в её помещении.

На территории дошкольного учреждения выделены функциональные зоны:

- игровая зона, которая включает в себя групповые площадки – индивидуальные для каждой группы с соблюдением принципа групповой изоляции; физкультурная зона, включающая в себя спортивную площадку, оборудованную физкультурным комплексом, а также открытую площадку с грунтовым покрытием для подвижных и спортивных игр.

- экологическая зона, включающая озеленение: вдоль забора посажены деревья и кустарники, являющиеся преградой для пыли, сильного ветра, уменьшающие шум улицы и создающие тень в жаркие летние дни; на групповых участках растут невысокие кустарники, разделяющие участки друг от друга; разбиты клумбы и цветники не только на прогулочных участках, но и на всей территории МДОУ.

В здании располагаются: групповые ячейки: групповое помещение, включающее учебно-игровое зонирование, спальное помещение, раздевальное помещение, буфет, туалетная комната.

В помещении ДОУ оборудованы дополнительные помещения для работы с детьми, предназначенные для поочередного использования всеми группами (музыкальный зал, спортивный зал, бассейн, кабинет педагога-психолога (сенсорная комната), кабинет учителя-логопеда, а также сопутствующие помещения (медицинского назначения, пищеблока, прачечной) и служебно-бытовые помещения для персонала.

Описание материально-технического обеспечения образовательной деятельности в ДОУ

<i>Характеристика материально технической базы. Объекты, подвергающиеся анализу</i>	<i>Характеристика оснащения объектов</i>
Здание дошкольного учреждения находится по адресу: Ярославская обл., г. Любим ул. Советская, д. 17	Одноэтажное, деревянное здание 1967 года постройки. Отопление, водоснабжение и водоотведение централизованно. Здание полностью оснащено сантехническим оборудованием. Здание дошкольного учреждения отвечает требованиям СанПиН и пожарной и другим видам безопасности.
Групповые помещения	В детском саду 2 групповых помещения. В состав групповой ячейки входят: - раздевальное помещение (для приёма детей и хранения верхней одежды, куда помещаются шкафы для одежды и обуви, они оборудованы индивидуальными ячейками - полками для головных

	<p>уборов и крючками для верхней одежды);</p> <ul style="list-style-type: none"> - игровая (для проведения непосредственно образовательной деятельности, игр, занятий и приёма пищи); - туалетная комната, совмещённая с умывальной. <p>Группы полностью оснащены детской мебелью в соответствии с возрастом и требованиями СанПиН, шкафами для учебно-методических и раздаточных материалов, рабочими столами и стульями для взрослых.</p> <p>Имеются материалы и оборудование для поддержания отличного санитарного состояния групп.</p> <p>Оснащение игровым оборудованием соответствует возрасту детей, требованиям, предъявляемым ФГОС ДО к развивающей предметно-пространственной среде ДОУ.</p>
Музыкально- спортивный зал	- Для проведения музыкальных занятий зал оборудован фортепиано, баян, музыкальным центром, детскими музыкальными инструментами, игрушки с фиксированной мелодией (музыкальные шкатулки, электромузыкальные игрушки с наборами мелодий, звуковые книжки, открытки); аудиосредства (магнитофон; аудиоматериалы с записями музыкальных произведений), мультимедийным оборудованием (экран, проектор, ноутбук), принтер ч/б, стульями для детей и взрослых.
Кабинет учителя-логопеда	Кабинет учителя-логопеда для индивидуальных занятий и в мини-подгруппах с детьми, который оборудован детской мебелью, зеркалом, уголком логопеда, столом и стульями для посетителей.
Методический кабинет	В ДОУ один методический кабинет, на втором этаже, оборудован необходимой мебелью и материалами. Имеются: компьютерный стол, стол для работы педагогов, стулья, шкафы для хранения методических материалов, библиотека методической литературы и периодических изданий, компьютер, принтер цветной, МФУ.
Коридоры, холлы	Все помещения несут в себе компоненты образовательной деятельности и информацию для всех участников образовательных отношений.
Кабинет заведующего	Оснащён необходимым оборудованием: шкафами для хранения документации, компьютерным столом, стульями для посетителей, компьютером, принтером.
Медицинский блок	Медицинский кабинет укомплектован для оказания воспитанникам доврачебной помощи.
Пищеблок	Пищеблок имеет горячий цеха, кладовые. Пищеблок полностью оборудован инвентарём и посудой: духовые шкафы, плиты, холодильное оборудование и пр.
Прачечная	Имеется постирочная, помещения для глажения и помещение для хранения чистого белья. Полностью оборудована необходимым инвентарём и электрооборудованием. Имеются современные стиральные машины .
Участки для каждой группы	На территории ДОУ оборудовано 3 прогулочных участка На всех участках имеются веранды, зелёные насаждения, разбиты цветники, садово-декоративные конструкции, игровое оборудование, песочницы и др., соответствующие возрасту детей и требованиями СанПиН.
Спортивная площадка	На территории спортивной площадки имеется лестницы металлические для лазания, баскетбольный щит, лабиринт

	спортивный.
--	-------------

№ п\п	Технические средства обучения	Помещение
1	Магнитофон	Групповые помещения
2	Мультимедийный проектор (потолочный)	Музыкальный зал
3	Мультимедийный проектор	Подготовительная группа
4	Колонки	Музыкальный зал Группа №1 Группа №2
5	Экран (настенный)	Музыкальный зал
6	Компьютер стационарный	Кабинет логопеда
6	Экран (настенный)	Группа №1 Группа №2
7	Ноутбук	Музыкальный зал, Группа №1 Группа №2
8	Музыкальный центр	Музыкальный зал
9	Баян	Музыкальный зал
10	Фортепиано	Музыкальный зал
11	Синтезатор	Музыкальный зал
12	Компьютер стационарный	Музыкальный зал
13	Доска магнитно-маркерная	Групповые помещения

Обеспеченность образовательного процесса техническими средствами обучения

Методическое обеспечение программы

Управление в ДОУ
О.А. Скоролупова Введение ФГОС ДО. Разработка образовательной программы.- ДОУ М.: «Скрипторий 2003», 2014
А.А. Майер Практические материалы по освоению содержания ФГОС в ДОО (в схемах и таблицах)
М.Е. Верховкина, А.Н. Атарова Путеводитель по ФГОС ДО в таблицах и схемах. - СПб: Каро, 2014
Е.Г. Бацина, Н.М. Сертакова и др. Педагогический совет в условиях введения ФГОС ДО
С.Е. Шамрай Контроль в детском саду. - Волгоград, Учитель, 2015
Н.Ю. Дауберт Журнал оперативного контроля. - Волгоград, Учитель, 2014
Методическая литература для планирования образовательной деятельности
Программа дошкольного образования «От рождения до школы». - М.: Мозаика – Синтез, 2014
Л.Л. Тимофеева, Е.Е. Корнейчева, Н.И. Грачева Планирование образовательной деятельности в ДОО первая младшая группа. - М., Центр педагогического сопровождения, 2015
Л.Л. Тимофеева, Е.Е. Корнейчева, Н.И. Грачева Планирование образовательной деятельности в ДОО вторая младшая группа. - М., Центр педагогического сопровождения, 2015
Л.Л. Тимофеева, Е.Е. Корнейчева, Н.И. Грачева Планирование образовательной деятельности в ДОО средняя группа, М., Центр педагогического сопровождения, 2014
Л.Л. Тимофеева, Е.Е. Корнейчева, Н.И. Грачева Планирование образовательной деятельности в ДОО старшая группа. - М., Центр педагогического сопровождения, 2014
Л.Л. Тимофеева, Е.Е. Корнейчева, Н.И. Грачева Планирование образовательной деятельности в

ДОО подготовительная группа. - М., Центр педагогического сопровождения, 2015
ОО «Физическое развитие»
<i>Физическая культура</i>
Л.И. Пензулаева Физическая культура в детском саду Подгот. группа 6-7 лет с ФГОС. - М.: Мозаика – Синтез, 2016
Л.И. Пензулаева Физическая культура в детском саду старшая группа 5-6 лет с ФГОС. - М.: Мозаика – Синтез, 2016
Л.И. Пензулаева Физическая культура в детском саду средняя группа 4-5 лет с ФГОС. - М.: Мозаика – Синтез, 2016
Л.И. Пензулаева Физическая культура в детском саду младшая группа 3-4 лет с ФГОС. - М.: Мозаика – Синтез, 2016
Л.И. Пензулаева Оздоровительная гимнастика. Комплексы упражнений с детьми 3-7 лет. - М.: Мозаика – Синтез, 2016
З.Ф. Аксенова Спортивные праздники в детском саду. - М Творческий Центр Сфера, 2003.
Е.К Воронкова. Игры-эстафеты для детей 5 – 7 лет - М.:АРКТИ, 2009.
О.Н. Козак Большая книга игр для детей от 3 до 7 лет. - СПб.: Издательство Союз, 2000.
<i>Формирование начальных представлений о здоровом образе жизни</i>
Н.В.Ульянкина, Е.В. Бутикова, Е.В. Елисеева Организация работы по развитию и укреплению здоровья детей в дошкольном учреждении. - Ярославль, 2011
Т.А. Шорыгина Беседы о здоровье. - М.: Сфера, 2004.
ОО «Социально-коммуникативное развитие»
<i>Игровая деятельность</i>
Н.Ф Губанова Развитие игровой деятельности 2-ая группа раннего возраста 2-3 лет с ФГОС. - М.: Мозаика – Синтез, 2015
Н.Ф Губанова Развитие игровой деятельности . 2-я младшая группа с ФГОС. - М.: Мозаика – Синтез, 2015
Н.Ф Губанова Развитие игровой деятельности. Средняя группа 4-5 лет с ФГОС. - М.: Мозаика – Синтез, 2015
Н.Ф Губанова Развитие игровой деятельности. Старшая группа 5-6 лет с ФГОС. - М.: Мозаика – Синтез, 2015
Игры-занятия на прогулке с малышами 2-4лет с ФГОС. - М.: Мозаика – Синтез, 2015
Л.А. Абрамян, Т.В. Антонова Игра дошкольника. – М.: Просвещение, 1989.
А.К. Бондаренко Дидактические игры в детском саду. - М.: Просвещение, 1991.
В.Н. Кастрькина, Г.П. Попова организация деятельности детей на прогулке вторая младшая группа. - Волгоград, Учитель, 2015
Виноградова Н.А., Позднякова Н.В. Сюжетно-ролевые игры для старших дошкольников – М.: Айрис Пресс, 2009.
Н.Я. Михайленко, Н.А Короткова. Организация сюжетной игры в детском саду. – М.:ГНОМ иД, 2000.
О.А. Новиковская Сборник развивающих игр с водой и песком для дошкольников. - Санкт-Петербург: Детство-Пресс,2010.
<i>Самообслуживание, самостоятельность, трудовое воспитание</i>
Л.В. Куцакова Трудовое воспитание в детском саду. - М. Мозаика – Синтез, 2014
<i>Формирование основ безопасности</i>
Т.А. Шорыгина Правила пожарной безопасности для детей 5 –8 лет. – М.: ТЦ Сфера, 2005
Т.А. Шорыгина Беседа о правилах дорожного движения с детьми 5-8 лет. – М.: ТЦ Сфера, 2009
К.Ю. Белая, Т.Н. Проснякова Как обеспечить безопасность дошкольников. - М.: просвещение, 2004.
К. Ю. Белая Формирование основ безопасности у дошкольников. - М. Мозаика – Синтез, 2014
Правила дорожного движения для детей дошкольного возраста под ред. Е.А. Романовой, А.Б. Малюшина– М.: ТЦ Сфера, 2005

О.В. Чермашенцева Обучение дошкольников безопасному поведению. - М. Мозаика – Синтез, 2016
К.Ю. Белая Основы безопасности, оформление уголков от 3-7 лет Мазайка-Синтез 2016 г
<i>Социализация, развитие общения, нравственное воспитание</i>
С.И. Семенака Уроки добра. – М.: Аркти, 2003.
О.Н. Баранникова Уроки гражданственности и патриотизма в детском саду. – М.: Аркти, 2007.
Р.С. Б уре Социально-нравственное воспитание дошкольников (3–7 лет). - М.: Мозаика – Синтез, 2015
В.И.Петрова, Т.Д. Стульник Этические беседы с детьми 4–7 лет. - М.: Мозаика – Синтез, 2015
И.Ф. Мулько Социально-нравственное воспитание детей 5 – 7 лет – М.: Сфера, 2006
ОО «Речевое развитие»
<i>Развитие речи</i>
В.В.Гербова Развитие речи в детском саду 2-я группа раннего возраста 2-3 лет с ФГОС. - М.: Мозаика – Синтез, 2016
В.В.Гербова Развитие речи в детском саду 2-я группа раннего возраста 3-4 лет с ФГОС. - М.: Мозаика – Синтез, 2016
В.В.Гербова Развитие речи в детском саду Средняя группа 4-5 лет с ФГОС. - М.: Мозаика – Синтез, 2016
В.В.Гербова Развитие речи в детском саду Старшая группа 5-6 лет с ФГОС. - М.: Мозаика – Синтез, 2016
В.В.Гербова Развитие речи в детском саду Подгот.к школе группа 6-7 лет с ФГОС. - М.: Мозаика – Синтез, 2016
Н.В. Нищева Развитие связной речи у детей дошкольного возраста. Формирование навыков пересказа. - СПб: Детство – пресс, 2010
Н.М Сертакова Методика сказкотерапии в социально-педагогической работе с детьми дошкольного возраста Издательство «Детство-Пресс», 2012
О.Ф Васькова, А.А. Политыкина Сказкотерапия как средство развития речи детей дошкольного возраста. Издательство «Детство-Пресс», 2012
<i>Художественная литература</i>
Л.М. Гурович, Л.Б. Береговая, В.И. Логинова Ребёнок и книга. - СПб: Акцидент, 1996.
З.А. Гриценко. Ты детям сказку расскажи - М.: Линка - Пресс, 2003.
З.А. Гриценко Пришли мне чтения доброго. - М.: Просвещение, 2001.
Л.Б. Фесюкова Воспитание сказкой. - Харьков: Фолио, 1996.
Хрестоматия для чтения в детском саду и дома 1-3 года. - М.: Мозаика – Синтез, 2014
Хрестоматия младшая группа детского сада
Хрестоматия средняя группа детского сада
Хрестоматия старшая группа детского сада
Хрестоматия подготовительная группа детского сада
ОО «Познавательное развитие»
<i>Развитие познавательно - исследовательской деятельности</i>
Н.Е. Веракса, О.Р. Галинов Познавательно-исследовательская деятельность дошкольников. - М.: Мозаика – Синтез, 2015
Е.В. Марудова Ознакомление дошкольников с окружающим миром. Экспериментирование. Издательство «Детство-пресс, 2010
Н.А. Рыжова Исследование природы в детском саду в двух частях, Мазайка-Синтез 2016
Г.П. Тугушева, А.Е. Чистякова Экспериментальная деятельность детей среднего и старшего дошкольного возраста
Формирование элементарных математических представлений
И.А. Помораева Формирование элементарных математических представлений. 2-ая группа раннего возраста 2-3 лет с ФГОС. - М.: Мозаика – Синтез, 2015
И.А. Помораева Формирование элементарных математических представлений. 2-ая младшая

группа 3-4 лет с ФГОС. - М.: Мозаика – Синтез, 2015
И.А.Помораева Формирование элементарных математических представлений. Средняя группа 4-5 лет с ФГОС. - М.: Мозаика – Синтез, 2015
И.А.Помораева Формирование элементарных математических представлений. Старшая группа 5-6 лет с ФГОС. - М.: Мозаика – Синтез, 2015
И.А. Пономарева Формирование элементарных математических представлений Подгот. к школе группа 6-7 лет с ФГОС. - М.: Мозаика – Синтез, 2015
В.П.Новикова Математика в детском саду. Младшая группа, М.: Мозаика-Синтез, 2017
В.П.Новикова Математика в детском саду. Средняя группа, М.: Мозаика-Синтез, 2017
В.П.Новикова Математика в детском саду. Старшая группа, М.: Мозаика-Синтез, 2017
В.П.Новикова Математика в детском саду. Подготовительная группа, М.: Мозаика-Синтез, 2017
<i>Ознакомление с предметным окружением и социальным миром</i>
О.В. Дыбина Ознакомление с предметным и социальным окружением. 2-ая младшая группа с ФГОС . - М.: Мозаика – Синтез, 2015
О.В. Дыбина Ознакомление с предметным и социальным окружением. Средняя группа с ФГОС. - М.: Мозаика – Синтез, 2015
О.В. Дыбина Ознакомление с предметным и социальным окружением. Старшая группа с ФГОС. - М.: Мозаика – Синтез, 2015
О.В. Дыбина Ознакомление с предметным и социальным окружением. Подгот. к школе группа с ФГОС. - М.: Мозаика – Синтез, 2015
Т.А. Шорыгина «Профессии. Какие они?» - М.: Издательство Гном, 2014
<i>Ознакомление с миром природы</i>
О.А.Соломенникова Ознакомление с природой в детском саду. Вторая группа раннего возраста с ФГОС 2-3 года. - М.: Мозаика – Синтез, 2016
О.А.Соломенникова Ознакомление с природой в детском саду. Младшая группа с ФГОС. - М.: Мозаика – Синтез, 2016
О.А.Соломенникова Ознакомление с природой в детском саду. Средняя группа с ФГОС. - М.: Мозаика – Синтез, 2016
О.А.Соломенникова Ознакомление с природой в детском саду. Старшая группа с ФГОС. - М.: Мозаика – Синтез, 2015 6
О.А.Соломенникова Ознакомление с природой в детском саду. Подготовительная группа с ФГОС. - М.: Мозаика – Синтез, 2016
Н.Н. Гусарова Беседы по картинке. Времена года
<i>ОО «Художественно-эстетическое развитие»</i>
<i>Изобразительная деятельность</i>
Т.С.Комарова Изобразительная деятельность в детском саду 3-4 лет 2-ая младшая группа с ФГОС. - М.: Мозаика – Синтез, 2016
Т.С.Комарова Изобразительная деятельность в детском саду 4-5 лет Средняя группа с ФГОС. - М.: Мозаика – Синтез, 2016
Т.С.Комарова Изобразительная деятельность в детском саду 5-6 лет Старшая группа с ФГОС. - М.: Мозаика – Синтез, 2016
Т.С.Комарова Изобразительная деятельность в детском саду 6-7 лет Подготовительная группа с ФГОС. - М.: Мозаика – Синтез, 2016
С.Ю. Афонькин, Л.В. Лежнева, В.П. Пудова Оригами и аппликация. - СПб.: Кристалл, 1998.
Е.В. Потапова Изобразительная деятельность и художественный труд с использованием современных материалов в ДОУ. Издательство «Детство-пресс», 2005
И.А. Лыкова Изобразительная деятельность в детском саду: планирование, конспекты занятий, методические рекомендации. Группа детей дошкольного возраста. Издательство «Карапуз-дидактика», 2007
Н.В. Дубровская Тематические занятия по формированию изобразительных навыков у детей 2-7

лет. «Природа». Издательство «Детство-пресс», 2005
Конструирование из различного материала
Л.В. Куцакова Конструирование из строительного материала Средняя группа с ФГОС. - М.: Мозаика – Синтез, 2015
Л.В. Куцакова Конструирование из строительного материала Старшая группа с ФГОС. - М.: Мозаика – Синтез, 2015
Л.В. Куцакова Конструирование из строительного материала Подготовительная группа 6-7 лет с ФГОС. - М.: Мозаика – Синтез, 2015
Музыкальная деятельность
М.Б. Зацепина Музыкальное воспитание в детском саду для занятий с детьми 2-7 лет. ФГОС. – М.: Мозаика - Синтез, 2015
Н. Г. Кононова Музыкально-дидактические игры для дошкольников - М.: Просвещение, 1982

Электронные образовательные ресурсы (ЭОР)

Мониторинг
CD Педагогическая диагностика развития детей 2-3 лет по программе “От рождения до школы»
CD Мониторинг развития детей 3-7 лет
CD Мониторинг физического развития детей 1-6 лет
Наглядно-дидактические пособия
ОО «Социально-коммуникативное развитие»
Социализация, развитие общения, нравственное воспитание
Серия «Мир в картинках»: «Государственные символы России»
Серия «Рассказы по картинкам»: «Защитники Отечества».
ВОВ. Демонстрационный материал
Формирование основ безопасности
Наглядно-дидактическое пособие «Безопасность»
ОО «Речевое развитие»
Развитие речи
В.В. Гербова Наглядно-дидактическое пособие «Развитие речи в детском саду» (2-3 года)
В.В. Гербова Наглядно-дидактическое пособие «Развитие речи в детском саду» (3-4 года)
В.В. Гербова Наглядно-дидактическое пособие «Правильно или неправильно» (2-4 года)
В.В. Гербова Наглядно-дидактическое пособие «Грамматика в картинках: один - много» (3-7 лет)
В.В. Гербова Наглядно-дидактическое пособие «Грамматика в картинках: многозначные слова» (3-7 лет)
В.В. Гербова Наглядно-дидактическое пособие «Грамматика в картинках: словообразование» (3-7 лет)
В.В. Гербова Наглядно-дидактическое пособие «Грамматика в картинках: множественное число» (3-7 лет)
В.В. Гербова Наглядно-дидактическое пособие «Грамматика в картинках: антонимы глаголы» (3-7 лет)
В.В. Гербова Наглядно-дидактическое пособие «Грамматика в картинках: антонимы прилагательные» (3-7 лет)
В.В. Гербова Наглядно-дидактическое пособие «Развитие речи в детском саду» (4-6 лет)
Наглядно-дидактическое пособие «Мой дом»
Волкова Ю.С. Опорные схемы для составления описательных рассказов
Демонстрационный материал «В мире мудрых пословиц»
Плакат «Азбука»

<i>Художественная литература</i>
Наглядно-дидактическое пособие «Играем в сказку» - «Три поросенка»
Наглядно-дидактическое пособие «Играем в сказку» - «Теремок»
Наглядно-дидактическое пособие «Играем в сказку» - «Три медведя»
Наглядно-дидактическое пособие «Играем в сказку» - «Репка»
Демонстрационный материал «В мире сказок»
Демонстрационный материал «Портреты писателей»
ОО «Познавательное развитие»
<i>Ознакомление с предметным окружением и социальным миром</i>
Откуда что берется? Хлеб. Наглядно-дидактическое пособие
Серия «Знакомство с окружающим миром и развитие речи» - «Злаки»
Серия «Знакомство с окружающим миром и развитие речи» - «Хлеб»
Серия «Знакомство с окружающим миром и развитие речи» - «Транспорт»
Серия «Знакомство с окружающим миром и развитие речи» - «Бытовая техника»
Серия «Знакомство с окружающим миром и развитие речи» - «Посуда»
Наглядно-дидактическое пособие «Грибы»
Наглядно-дидактическое пособие «Арктика»
Наглядно-дидактическое пособие «Растения водоемов»
Наглядно-дидактическое пособие «Профессии»
Дидактические карточки для ознакомления с окружающим миром - Профессии
Обучающие карточки - «Кем быть?»
Обучающие карточки - «Профессии
Обучающие карточки «Инструменты»
Обучающие карточки «Одежда»
Демонстрационный материал «Мебель»
Плакат «Живое - неживое»
Плакат «Лето»
Нищева Н.В. Наш детский сад 1. Наш детский сад 2
Нищева Н. В. Все работы хороши
<i>Ознакомление с миром природы</i>
Картины для рассматривания: «Коза с козлятами»; «Кошка с котятами»; «Свинья с поросятами»; «Собака с щенками»
Серия «Рассказы по картинкам» Времена года. Наглядно-дидактическое пособие
Серия «Рассказы по картинкам» Лето. Наглядно-дидактическое пособие
Серия «Рассказы по картинкам» Осень. Наглядно-дидактическое пособие
Серия «Рассказы по картинкам» Зима. Наглядно-дидактическое пособие
Демонстрационный материал «Календарь природы. Зима» (2-3 года, 3-4 года)
Нищева Н. В. Круглый год: наглядно-дидактическое пособие
Нищева Н. В. Мир природы. Животные
Серия «Знакомство с окружающим миром и развитие речи» - «Обитатели океана»
Серия «Знакомство с окружающим миром и развитие речи» - «Птицы»
Серия «Знакомство с окружающим миром и развитие речи» - «Аквариумные рыбы»
Наглядно-дидактическое пособие «Домашние питомцы»
Наглядно-дидактическое пособие «Насекомые»
Наглядно-дидактическое пособие «Арктика и Антарктика»
Демонстрационный материал «Зимующие птицы»
Демонстрационный материал «Домашние птицы»
Демонстрационный материал «Дикие животные» 1 и 2 части
Дидактические карточки для ознакомления с окружающим миром - Речные рыбы
Обучающие карточки «Овощи и фрукты»

Плакат «Дикие животные»
Плакат «Морские обитатели»
Плакат «Фрукты»
Плакат «Овощи»
Формирование элементарных математических представлений
Дидактические карточки для ознакомления с окружающим миром – Геометрические фигуры
Обучающие карточки «Цифры и фигуры»
Комплект игр и упражнений с цветными палочками Кюизенера «На золотом крыльце сидели»
ОО «Физическое развитие»
Наглядно-дидактическое пособие «Распорядок дня»
Дидактические карточки для ознакомления с окружающим миром - Спорт
Дидактические карточки для ознакомления с окружающим миром – Как устроен человек
Дидактические карточки для ознакомления с окружающим миром – Азбука здоровья
Наглядно-дидактическое пособие «Распорядок дня»
ОО «Художественно-эстетическое развитие»
<i>Изобразительная деятельность</i>
Вохринцева С.В. Учимся рисовать. Гжель Демонстрационный материал «Портреты композиторов»
Наглядно-дидактическое пособие «Сказочная гжель»
Плакат «Хохлома. Работы современных мастеров»
Плакат «Гжель. Работы современных мастеров»
<i>Музыкальная деятельность</i>
Обучающие карточки «Музыкальные инструменты»
Портреты композиторов

Б) часть формируемая участниками образовательных отношений

**Парциальная программа речевого развития дошкольников
«Обучение грамоте детей дошкольного возраста» Н.В. Нищева**

Методический комплект
Н.В. Нищева Обучение грамоте детей дошкольного возраста – СПб.: Детство-Пресс, 2015
Н.В. Нищева Развитие фонематических процессов и навыков звукового анализа и синтеза у старших дошкольников – СПб.: Детство-Пресс, 2015

Парциальная программа «Ладушки» И.М. Каплунова, И.А., Новоскольцева

Методические пособия и электронные образовательные ресурсы
Каплунова Праздник каждый день Ладушки Конспекты занятий+3СО Старшая, гр.
Каплунова Праздник каждый день Ладушки Конспекты занятий+2СО Мл. гр.
Каплунова Праздник каждый день Ладушки Конспекты занятий+5СО Подг. гр.
Каплунова Праздник каждый день Ладушки Конспекты занятий+2СО Средняя, гр.
Каплунов Праздник каждый день Ладушки Программа а младшая группа
Каплунова Праздник каждый день Ладушки Программа Средняя, группа
Каплунова Праздник каждый день Ладушки Программа Старшая, группа
Каплунова Праздник каждый день Ладушки Программа Подготовит, группа

Парциальная программа «Разноцветные ладошки» Лыкова

Методический комплект

И.А. Лыкова Цветные ладошки. Парциальная программа художественно-эстетического развития детей 2-7 лет в изобразительной деятельности
И.А. Лыкова Изобразительная деятельность в детском саду, первая младшая группа
И.А. Лыкова Изобразительная деятельность в детском саду, вторая младшая группа
И.А. Лыкова Изобразительная деятельность в детском саду, средняя группа
И.А. Лыкова Изобразительная деятельность в детском саду, старшая группа
И.А. Лыкова Изобразительная деятельность в детском саду, подготовительная группа

3.5. Финансовые условия реализации Программы

Финансовое обеспечение реализации основной образовательной программы опирается на исполнение расходных обязательств муниципального задания, обеспечивающих государственные гарантии прав на получение общедоступного и бесплатного дошкольного общего образования.

Расходные обязательства обеспечиваются за счет предоставляемых субсидий в соответствии с нормативами, определяемыми субъектом РФ в расчете на одного воспитанника.

Нормативные затраты на реализацию основной образовательной программы, гарантированный объем финансовых средств в год представлены в Плане финансово-хозяйственной деятельности дошкольного учреждения.

Дошкольное учреждение самостоятельно принимает решения в части расходования средств и реализации обеспечения Программы: устанавливает предмет закупок, количество пополняемого оборудования, а также работ для обеспечения требований к условиям реализации Программы.

Дошкольное учреждение самостоятельно разрабатывает финансовый механизм взаимодействия с организациями, выступающими социальными партнерами.

3.6. Планирование образовательной деятельности

Основой перспективного и календарного планирования коррекционно-развивающей работы в соответствии с программой является комплексно-тематический подход, обеспечивающий концентрированное изучение материала.

При организации образовательной деятельности необходимо обеспечить единство воспитательных, развивающих, обучающих целей и задач, при этом следует решать поставленные цели и задачи, избегая перегрузки детей, на необходимом и достаточном материале, максимально приближаясь к разумному «минимуму». Построение образовательного процесса на комплексно-тематическом принципе с учетом интеграции образовательных областей дает возможность достичь этой цели.

Построение образовательного процесса вокруг одной центральной темы дает большие возможности для развития детей. Темы помогают организовать информацию оптимальным способом. У воспитанников появляются многочисленные возможности для практики, экспериментирования, развития основных навыков, понятийного мышления. Одной теме следует уделять не менее одной недели. Тема отражается в подборе материалов, находящихся в группе и в центрах развития.

Тематический принцип построения образовательного процесса позволяет легко вводить региональные и культурные компоненты.

В основе комплексно-тематического планирования лежит примерный перечень актуальных тем для групп, разработанный на основе значимых событий для группы/детского сада/города/страны; времени года и др.

Во всех группах различные формы работы с детьми организуются утром и во вторую половину дня. Организованная образовательная деятельность планируется в соответствии с СанПиН 1.2.3685-21 «Гигиенические нормативы и требования к обеспечению безопасности и (или) безвредности для человека факторов среды обитания».

<i>Показатель</i>	<i>возраст</i>	<i>норматив</i>
Продолжительность дневной суммарной образовательной нагрузки, не более	от 1,5 до 3 лет	20 мин.
	от 3 до 4 лет	30 мин.
	от 4 до 5 лет	40 мин.
	от 5 до 6 лет	50 мин или 75 мин. при организации 1 занятия после дневного сна
	от 6 до 7 лет	90 мин.

В середине организованной образовательной деятельности статического характера проводятся физкультурные минутки.

Образовательную деятельность, требующую повышенной познавательной активности и умственного напряжения детей, следует организовывать в первую половину дня. Для профилактики утомления детей рекомендуется проводить физкультурные, музыкальные занятия, ритмику и т.п.

Организованная образовательная деятельность					
Базовый вид деятельности	Периодичность				
	Группа раннего возраста	Младшая группа 3-4 года	Средняя группа 4-5 лет	Старшая группа 5-6 лет	Подготовительная группа 6-7 лет
Физическая культура в помещении/ на прогулке	2/1 раза в неделю	2/1 раза в неделю	2/1 раза в неделю	2/1 раза в неделю	2/1 раза в неделю
Познавательное развитие	1 раз в неделю	2 раза в неделю	2 раза в неделю	3 раза в неделю	4 раза в неделю
Развитие речи	2 раза в неделю	1 раз в неделю	1 раз в неделю	2 раза в неделю	2 раза в неделю
Рисование	1 раз в неделю	1 раз в неделю	1 раз в неделю	2 раза в неделю	2 раза в неделю
Лепка	1 раз в неделю	1 раз в 2 недели	1 раз в 2 недели	1 раз в 2 недели	1 раз в 2 недели
Аппликация	---	1 раз в 2 недели	1 раз в 2 недели	1 раз в 2 недели	1 раз в 2 недели
Музыка	2 раза в неделю	2 раза в неделю	2 раза в неделю	2 раза в неделю	2 раза в неделю
Итого	10 занятий в неделю	10 занятий в неделю	10 занятий в неделю	13 занятий в неделю	15 занятий в неделю
Образовательная деятельность в ходе режимных моментов					
Утренняя гимнастика	Ежедневно	Ежедневно	Ежедневно	Ежедневно	Ежедневно
Комплексы закаливающих процедур	Ежедневно	Ежедневно	Ежедневно	Ежедневно	Ежедневно
Гигиенические процедуры	Ежедневно	Ежедневно	Ежедневно	Ежедневно	Ежедневно
Ситуативные беседы при проведении режимных моментов	Ежедневно	Ежедневно	Ежедневно	Ежедневно	Ежедневно
Чтение художественной литературы	Ежедневно	Ежедневно	Ежедневно	Ежедневно	Ежедневно
Дежурства	Ежедневно	Ежедневно	Ежедневно	Ежедневно	Ежедневно
Прогулки	Ежедневно	Ежедневно	Ежедневно	Ежедневно	Ежедневно
Самостоятельная деятельность детей					
Игра	Ежедневно	Ежедневно	Ежедневно	Ежедневно	Ежедневно

Самостоятельная деятельность детей в центрах (уголках) развития	Ежедневно	Ежедневно	Ежедневно	Ежедневно	Ежедневно
--	-----------	-----------	-----------	-----------	-----------

Особенности традиционных событий, праздников, мероприятий.

Традиционными общими праздниками являются:

- День знаний (1 сентября) – праздник начала нового учебного года. Педагоги групп старшего дошкольного возраста проводят тематические беседы, викторины, развлечения.

- День воспитателя и всех дошкольных работников (27 сентября) – воспитанники детского сада с родителями поздравляют с праздником дошкольных работников.

Организовывается выставка рисунков «Моя любимая воспитательница», «Мой любимый детский сад», «Есть такая профессия» и др.

- День рождения детского сада (24 декабря) – праздничное мероприятие для детей с гостями.

- День матери (последнее воскресенье ноября) - проводится концерт для мам, организуются выставки рисунков, поделок.

- Новый год - во всех возрастных группах проводятся новогодние утренники, карнавалы, костюмированные балы. Воспитанники учреждения вместе с педагогами и родителями делают поздравительные газеты, украшают группы.

- День защитника Отечества (23 февраля) - проходят совместные спортивные развлечения детей и их пап, проводятся выставки рисунков и поделок, фотовыставки.

- Международный женский день (8 марта) - проводятся утренники, организуются выставки поделок, изготовленных совместно с мамами, рисунков.

- Международный день птиц (1 апреля) - в это время развешиваются скворечники, синичники, прочие «птичьи домики». Проводятся развлечения, тематические занятия.

- День космонавтики (12 апреля) - организовывается просмотр видеофильмов (о космосе, космических явлениях и др.); беседа о первом космонавте.

- День Победы (9 мая) - проводится социальная благотворительная акция «Мы помним, мы гордимся!», «Окна Победы» которая включает в себя разные мероприятия: концерт для Совета ветеранов «Мы хотим, чтоб на планете были счастливы все дети», тематические беседы, просмотр видеопрезентаций о Великой Отечественной войне, выставка детских рисунков, поделок.

- Международный день защиты детей (1 июня) - проводится праздник для всех детей ДОО, в группах проходят беседы о правах детей в нашей стране; музыкально-спортивный праздник, конкурс рисунков на асфальте.

- Праздник воды (июль) - организовывается праздник - экспериментирование (с водой) на улице.

В дошкольном учреждении созданы условия для взаимодействия детей разного возраста, организуются совместные праздники, концерты, спектакли, прогулки. Планируются также совместные досуговые события с родителями: концерты, мастер-классы, круглые столы, спортивные праздники.

Задача воспитателя - наполнить ежедневную жизнь детей увлекательными и полезными делами, создать атмосферу радости общения, коллективного творчества, стремления к новым задачам и перспективам.

Во второй половине дня проводятся тематические вечера досуга, театрализованная деятельность, слушание любимых музыкальных произведений по «заявкам» детей, доверительный разговор и обсуждение с детьми интересующих их проблем.

3.7. Режим дня и распорядок

А) Обязательная часть

Правильный режим дня – это рациональная продолжительность и разумное чередование различных видов деятельности и отдыха детей в течение суток.

При построении режима дня руководствуемся основным принципом - принципом соответствия возрастным психофизическим особенностям детей. При осуществлении режимных

моментов учитываются индивидуальные особенности ребёнка (длительность сна, вкусовые предпочтения, темп деятельности и т.п.). Чем ближе к индивидуальным особенностям ребёнка режим детского сада, тем комфортнее он себя чувствует, тем лучше его настроение и выше активность. Режим скорректирован с учётом работы учреждения и с учётом климата (тёплого и холодного периода).

Организация образовательной деятельности в режиме дня (сентябрь – май) в холодный период

блок	Режимный момент	Содержание и задачи	1 младшая группа	2 Младшая группа	Средняя группа	Старшая группа	Подготовит. группа
У Т Р Е Н Н И Й	Утренний прием	- взаимодействие с семьёй -игровая, продуктивная деятельность -физкультурно-оздоровительная работа: утренняя гимнастика - совместная деятельность воспитателя, (учителя-логопеда / дефектолога) с детьми (<i>индивидуальная работа</i>) - Самостоятельная деятельность детей	7.30-8.10. До 15 мин 5-6 мин. 5-6 мин. <i>Длительность</i> <u>70 мин</u>	7.30-8.10. До 15 мин 5-6 мин. 5-6 мин. <u>80 мин</u>	7.30-8.10. До 15 мин 6-8 мин 6-8 мин <u>80 мин</u>	7.30-8.10 До 15 мин 8-10 мин. 8-10 мин. <u>85 мин</u>	7.30-8.10 До 15 мин 10-12 мин. 10-12 мин. <u>85мин</u>
	Подготовка к завтраку, завтрак	Совместная деятельность воспитателя с детьми в ходе режимных процессов - Воспитание культурно-гигиенических навыков, умывание, подготовка к завтраку; - ЗАВТРАК (воспитание культуры еды)	8.20- 8.40 <i>30 мин</i>	8.20-8.50 <i>30 мин</i>	8.20-8.45 <i>25 мин</i>	8.25-8.45 <i>20 мин</i>	8.20-8.45 <i>20 мин</i>
	7.30 до 9.00	Самостоятельная деятельность детей по интересам - различные виды детской деятельности по ознакомлению с родным краем - игровая, трудовая (поручения, дежурства), познавательно-исследовательская, чтение художественной литературы)	8.40-9.00 <i>20 мин</i>	8.50-9.00 <i>10 мин</i>	8.45-9.00 <i>15 мин</i>	8.45-9.00 <i>15 мин</i>	8.45-9.00 <i>15 мин</i>
Д Н Е В Н О Й	Подготовка к ОД, ОД (занятия-5-7 лет)	- Образовательная деятельность: - <i>продолжительность <u>дневной суммарной образовательной нагрузки для детей дошкольного возраста</u></i>	9.00-9.10 9.20-9.30 10мин 2 по*10 =20мин	9.00-9.15 9.25-9.40 15мин. (2 по*15= до <u>30 мин.</u>)	9.00-9.20 9.30-9.50 20 мин. (2*20= до <u>40 мин.</u>)	9.00-9.25 9.35-10.00 22мин. (2*25= <u>50 мин.</u>	9.00-9.30 9.40-10.10 10.20-10.50 30 мин. (3*30= <i>до 90 мин.</i>)
		- <i>количество ОД (занятий) в неделю (в соответствии с Сан ПиН № 2 1.2.3685-21 от 22.01.2021).</i>	10	10	10	13	15
		- Самостоятельная деятельность детей (+10мин между ОД) (игровая, продуктивная, исследовательская, трудовая и т.д)	9.30-9.50 <u>+10мин между ОД</u>	9.40-9.50 <u>+10мин между ОД</u>	<u>+10мин между ОД</u>	<u>+10мин между ОД</u>	<u>+10мин между ОД</u>
		-второй завтрак	10.00-10.10 10 мин	10.00-10.10 10 мин	9.50-10.00 10 мин	10.00-10.10 10 мин	10.10-10.20 10 мин

Б Л О К С 9.00 до 15.30	Подготовка к прогулке	Совместная образовательная деятельность в режимных моментах (формирование навыков самообслуживания в процессе одевания) Прогулка: физкультурно-оздоровительная работа, совместная деятельность воспитателя с детьми по реализации проектов, опытническая деятельность, трудовая деятельность в природе. Индивидуальная работа Самостоятельная деятельность детей (создание условий для двигательной, познавательно-исследовательской активности детей, игровой деятельности)	10.05-11.30 95 мин	10.00-12.00 120 мин	10.00- 12.00 120 мин.	10.10-12.20 130 мин	10.50-12.20 90 мин.
	Возвращение с прогулки	Совместная образовательная деятельность в режимных моментах -Воспитание культурно-гигиенических навыков, формирование навыков самообслуживания (раздевание, умывание) - игровая, трудовая, познавательно- исследовательская, чтение художественной литературы и т.д.)	до 15 мин	до 05 мин.	до 10 мин.	до 10 мин.	до 10 мин.
	Подготовка к обеду, Обед	Самостоятельная деятельность детей прием пищи: воспитание культуры еды	11.30-12.00 30 мин	12.00-12.30 30 мин	12.00-12.30 30 мин	12.20-12.45 25 мин	12.20-12.45 25 мин.
	Подготовка ко сну	Совместная образовательная деятельность в режимных моментах (Формирование навыков самообслуживания в процессе раздевания)					
	Сон	Сон	12.00-15.00 3ч	12.30-15.00 2ч 30 мин	12.30-15.00 2ч 30 мин	12.45-15.15 2ч 30 мин	12.45-15.15 2ч 30 мин
	Постепенная гимнастика пробуждения	Гимнастика пробуждения Совместная образовательная деятельность в режимных моментах (Формирование навыков самообслуживания в процессе одевания. Воспитание КГН) Самостоятельная деятельность детей	8-10мин 15.00-15.20 20 мин.	5 мин 15.00-15.20 20 мин.	5 мин. 15.00-15.15 15 мин	5-6 мин. 15.15-15.25 10 мин.	5-8 мин. 15.15-15.25 10 мин.

		<p>- Образовательная деятельность (время проведения в соответствии с САНПиПН от 22.01.2021 № 2 1.2.3685-21 в вечернее время ОД проводится только старшая и подготовительные группы)</p> <p>- Индивидуальная работа: в соответствии с планом работы педагога (коррекционная -по реализации направлений, не входящих в учебный план, по заданию учителей-логопедов и др. специалистов)</p> <p>- Самостоятельная деятельность детей по интересам (игровая, продуктивная, трудовая познавательно-исследовательская, и т.д)</p> <p>- различные виды деятельности по ознакомлению с родным краем</p>	15.20-16.10	15.20-16.20	15.15-16.25	15.25-16.25	15.25-16.30
			От 25 до 40 мин.	От 25 до 40 мин.	От 25 до 50 мин.	От 35 мин. 60 мин.	От 30 мин до 65 мин.
В Е Ч Е Р Н И Й	Организац я взаимодейс твия с детьми в вечернее время: Подготовка к полднику Полдник	<p>Совместная образовательная деятельность в режимных моментах Воспитание культурно-гигиенических навыков, совместная деятельность педагога с детьми: поручения, дежурства</p> <p>Самостоятельная деятельность детей (прием пищи) -воспитание культуры еды</p>	16.20-16.50 30 мин	16.20-16.50 30 мин	16.25-16.50 25 мин.	16.30-16.50 20 мин	16.30-16.50 20 мин.
		<p>Самостоятельная деятельность детей (игровая, познавательно-исследовательская, трудовая и т.д.) или - Совместная деятельность «Рефлексия прожитого дня»</p>	16.50-17.00 10 мин	16.50-16.55 5 мин	16.50-16.55 5 мин	16.50-16.55 5 мин	16.50-16.55 5 мин
	Подготовка к прогулке прогулка Игровая деятель- ность Уход домой	<p>Совместная образовательная деятельность в режимных моментах воспитание навыков самообслуживания, -создание условий для двигательной, познавательной активности детей, игровой деятельности</p> <p>Свободная самостоятельная деятельность детей по интересам (игровая, продуктивная, познавательно- исследовательская, трудовая и т.д.)</p> <p>- Прогулка - Взаимодействие с семьей</p>	17.00-17.30 120 мин	16.55-17.30 125 мин.	16.55-17.30 125 мин.	16.55-17.30 125 мин.	16.55-17.30 125 мин.
		Общий подсчет времени	Совместная деятельность	1 ч. 30 мин.	2 ч.25 мин.	2 ч.45 мин.	2 ч.15 мин.
		Самостоятельная деятельность	3 ч.55 мин	3 ч.00 мин	3 ч.20 мин	3 ч. 00 мин	3 ч.00 мин
		Прогулка	3 ч.35 мин	4 ч. 05 мин	4 ч. 05 мин.	4 ч.15 мин.	4 ч.
		Дневной сон	3 ч.	2ч. 30 мин	2 ч. 30 мин	2ч. 30 мин	2ч 30 мин

Режим дня детей в теплый период года (июнь – август)

	1 младшая группа	2 младшая группа	Средняя группа	Старшая группа	Подготовительная группа
Утро:					
Встреча детей на участке, игровая деятельность,	7.30-8.10 <i>1ч.10м</i>	7.30 – 8.15 <i>1ч 15мин</i>	7.30 – 8.20 <i>1ч 20мин</i>	7.30 – 8.25 <i>1ч 25мин</i>	7.30 –8.25 <i>1ч 25мин</i>
Утренняя гимнастика на свежем воздухе	8.00- 8.05 <i>5 м</i>	8.00 – 8.06 <i>6 м</i>	8.00 – 8.08 <i>8 м</i>	8.05 – 8.13 <i>8 м</i>	8.05– 8.13 <i>8 м</i>
Беседы, формирование культурно-гигиенических навыков, Подготовка к завтраку. Завтрак	8.10-8.40 <i>30мин</i>	8.15-8.40 <i>25мин</i>	8.20 – 8.40 <i>20мин</i>	8.25 – 8.45 <i>20мин</i>	8.25—8.55 <i>20мин</i>
Игровая самостоятельная деятельность	8.50-9.50 <i>1 ч 10 мин</i>	8.50-9.50 <i>1 ч 10 мин</i>	8.50-9.50 <i>1 ч 10 мин</i>	8.55-9.50 <i>1 ч 05 мин</i>	8.55-9.50 <i>1 ч 05 мин</i>
Второй завтрак	9.50-10.00	9.50-10.00	9.50-10.00	9.50-10.00	9.50-10.00
Подготовка к прогулке. Прогулка. <i>День интересных дел: ООД. Самостоятельная деятельность детей</i>	10.00-11.30 <i>1ч 30 мин</i>	10.00-11.45 <i>1ч 45мин</i>	10.00-12.00 <i>2ч 00 мин</i>	10.00 – 12.20 <i>2 ч 20 мин</i>	10.00 – 12.20 <i>2 ч 20 мин</i>
<i>Понедельник - «Познавательные минутки»- расширение представлений детей об окружающем мире, чтение литературы, рассматривание объектов природы, Вторник – «Почемучки» (экспериментальная деятельность с детьми, труд в природе. продуктивные виды деятельности: конструирование) Среда - «Минутки творчества» продуктивные виды деятельности Четверг - «Юный художник» продуктивные виды деятельности: рисование Пятница - «Спортивные минутки» - развлечения, досуг или праздник. Музыкальное развлечение, занятие - 2 раза в неделю (по плану ЛОП, носящие «тематическое проживание» недели). Физкультурное занятие на улице - 3 р. в неделю Прогулка включает: наблюдение, труд, подвижные игры, и т. д</i>	ООД на прогулке 9.30-9.35 <i>5 мин</i>	ООД на прогулке 9.30-9.40 <i>10 мин</i>	ООД на прогулке 9.30- 9.45 <i>15 мин.</i>	ООД на прогулке 9.30- 9.55 <i>23 мин.</i>	ООД на прогулке 9.30- 10.00 <i>30 мин.</i>
Возвращение с прогулки. Чтение художественной литературы					
Подготовка к обеду. Обед. Подготовка ко сну.	11.30-12.00 <i>30 мин</i>	12.00–12.30 <i>30мин</i>	12.00–12.30 <i>30мин</i>	12.20–12.45 <i>25мин</i>	12.20–12.45 <i>25мин</i>
Сон	12.00-15.00 <i>3 ч</i>	12.30-15.00 <i>2ч30м</i>	12.30-15.00 <i>2ч 30мин</i>	12.45 – 15.15 <i>2ч 30мин</i>	12.45 -15.1 (2ч <i>30м)</i>
Вечер игры с друзьями. Постепенный подъём. Гимнастика пробуждения.	15.00-15.15 <i>15 мин</i>	15.00-15.15 <i>15 мин</i>	15.00–15.10 <i>10 мин</i>	15.15- 15.25 <i>10 мин</i>	15.15–15.25 <i>10 мин</i>
Игровая самостоятельная деятельность детей.	15.15-15.50 <i>1 ч. 05мин</i>	15.10-16.20 <i>1 ч. 05мин</i>	15.10-16.25 <i>1 ч. 15мин</i>	15.25-16.30 <i>1 ч. 05мин</i>	15.25-16.30 <i>1 ч. 05мин</i>
Подготовка к полднику.	16.20-16.50 <i>30м</i>	16.20-16.50 <i>30м</i>	16.25-16.50 <i>25м</i>	16.30 -16.50 <i>20м</i>	16.30-16.50 <i>20м</i>
Подготовка к прогулке, прогулка. Беседы с родителями. Уход домой.	16.50-17.30 <i>2ч 30мин</i>	16.50-17.30 <i>2ч 35мин</i>	16.50-17.30 <i>2ч 20мин</i>	16.50-17.30 <i>2ч 05мин</i>	16.50-17.30 <i>2ч 15мин</i>
Общий подсчет времени	Совместная деятельность	<i>1ч</i>	<i>1ч</i>	<i>1ч</i>	<i>1ч</i>
	Самостоятельная деятельность	<i>3ч 20мин</i>	<i>3ч 30мин</i>	<i>3ч 10мин</i>	<i>2ч 45мин</i>
	Прогулка	<i>4ч 40мин</i>	<i>5ч00 мин</i>	<i>5ч 20 мин</i>	<i>5ч 45 мин</i>
	Дневной сон	<i>3ч</i>	<i>2 ч 30 мин</i>	<i>2 ч 30 мин</i>	<i>2 ч 30 мин</i>

В целях формирования благоприятного для воспитанников психологического микроклимата, профилактики переутомления и снятия эмоционального напряжения у детей в дошкольном учреждении используются варианты гибкого режима.

Варианты режима

Режим в адаптационный период – учитывает индивидуальные особенности течения адаптационного процесса у каждого воспитанника и предполагает гибкий график посещения дошкольного учреждения.

Режим свободного посещения дошкольного учреждения – устанавливается на основании договора с родителями и учитывает индивидуальные потребности и запросы конкретной семьи.

Каникулярный режим – устанавливается в середине учебного года (январь – 1 неделя) и в летний период, во время которого организуются занятия исключительно эстетического и оздоровительного циклов и максимально увеличивается время пребывания воспитанников на свежем воздухе.

Режим в период карантинов и повышенной заболеваемости – предполагает увеличение времени пребывания на свежем воздухе и выделение времени на ежедневный осмотр детей и проведение профилактических мероприятий.

Режим для плохой погоды – предполагает организованное перемещение детей по учреждению (в общую игровую комнату для просмотра мультфильмов и игр, в соседнюю группу, в спортивный или музыкальный зал для игр или проведения развлекательной программы или развлечения)

Особенности организации режимных моментов

Осуществляя режимные моменты, необходимо учитывать индивидуальные особенности детей (длительность сна, вкусовые предпочтения, темп деятельности и т. д.). Приблизженный к индивидуальным особенностям ребенка режим детского сада способствует его комфорту, хорошему настроению и активности.

УТРЕННИЙ ПРИЕМ ДЕТЕЙ

Прием детей — это очень важный момент в режиме дня. Встречая ребенка, необходимо каждый раз показывать ему, как вы ему рады, как вы его любите, назвать по имени, приобнять, погладить; при необходимости подсказать ребенку, во что он может поиграть до зарядки; если позволяет время, то поговорить с ребенком, расспросить его (что делал дома, где гулял и т.д.).

Повышенное внимание надо уделять детям, которые неохотно расстаются с родителями и не хотят оставаться в группе, особенно в период адаптации к детскому саду.

Кроме того, утренний прием детей — это хорошая возможность для персонального общения с родителями. Надо стремиться использовать это время максимально эффективно.

УТРЕННЯЯ ГИМНАСТИКА

Утренняя зарядка в детском саду — это не столько занятие физкультурой, сколько оргмомент в начале дня, нацеленный на создание положительного эмоционального настроения и сплочение детского коллектива.

Зарядку надо проводить под музыку или детские песенки, в игровой форме, весело и интересно. Раз в 2 недели надо в зарядке что-нибудь изменять: музыку, какое-либо упражнение или движение, чтобы был элемент новизны и у детей поддерживался интерес.

Один из интересных вариантов утренней гимнастики — это утренняя гимнастика под специальные песенки на иностранном, чаще всего английском, языке. Важно, чтобы песенки были очень простые и исполнялись носителями языка. При этом от воспитателя знание английского языка не требуется, достаточно, чтобы он понимал простейшие команды этих песенок. Такой вариант зарядки, с одной стороны, приучает детский слух к звучанию английской речи и помогает в дальнейшем легче воспринимать и изучать английский язык, а с другой стороны, развивает у детей фонематический слух и способствует лучшему усвоению русского языка.

В теплое время года прием детей и утреннюю гимнастику рекомендуется проводить на улице.

ДЕЖУРСТВО

Ежедневно определяются дежурные по столовой — 2–3 ребенка. Правило, по которому определяются дежурные, нужно выработать вместе с детьми, и оно должно быть понятно всем

детям. То, что дежурные должны делать, тоже должно быть всем понятно, и в первую очередь самим дежурным. Имена дежурных надо писать крупными печатными буквами на специальном стенде, хотя дети еще и не умеют читать (желательно рядом с именами помещать фотографии детей). Дежурных надо как-то выделять, например, выдавать фартуки или повязки, чтобы всем было видно, кто сегодня дежурит. Дежурство — это почетно, это важно, это интересно, это ответственно. Именно такое отношение к общественно-полезным занятиям надо формировать у детей.

ПОДГОТОВКА К ПРИЕМУ ПИЩИ

Главное в подготовке к любому приему пищи — это необходимость мыть руки перед едой. Привычку мыть руки перед едой и умение — это делать лучше всего вырабатывать (вспоминать) в начале учебного года, когда идет тема знакомства с детским садом. Помогут в этом специальные песенки, игры, плакаты.

ПРИЕМ ПИЩИ

Нельзя заставлять детей есть, важно, чтобы они кушали с аппетитом. Если есть возможность, то надо предоставлять детям выбор хотя бы из двух блюд — ребенок с большим удовольствием будет есть то, что он сам выбрал.

Надо учитывать, что дети едят с разной скоростью, не надо их торопить, пусть они кушают в своем темпе.

Недопустимо заставлять ребенка сидеть за столом в ожидании еды или после ее приема. Нужно, чтобы дети знали правило: поел — поблагодари и иди играть.

УТРЕННИЙ КРУГ

Утренний круг предоставляет большие возможности для формирования детского сообщества, развития когнитивных и коммуникативных способностей, саморегуляции детей. Утренний круг проводится в форме развивающего общения (развивающего диалога).

Утренний круг — это начало дня, когда дети собираются все вместе для того, чтобы вместе порадоваться предстоящему дню, поделиться впечатлениями, узнать новости (что интересного будет сегодня?), обсудить совместные планы, проблемы, договориться о правилах и т. д.

Именно на утреннем круге зарождается и обсуждается новое приключение (образовательное событие), дети договариваются о совместных правилах группы (нормотворчество), обсуждаются «мировые» и «научные» проблемы (развивающий диалог) и т. д.

ИГРЫ, ЗАНЯТИЯ

Время в режиме дня, обозначенное как «игры, занятия», предназначено для разнообразных детских деятельностей, как с участием, так и без участия взрослого. Подробнее о том, как оптимально организовать этот процесс, написано в следующем разделе. Здесь обозначены только некоторые особенности игр, занятий в разные периоды дня.

ПРОГУЛКА

Для укрепления здоровья детей, удовлетворения их потребности в двигательной активности, профилактики утомления необходимы ежедневные прогулки. Нельзя без основательных причин сокращать продолжительность прогулки. Важно обеспечить достаточное пребывание детей на свежем воздухе в течение дня.

Для оптимального развития детей необходимо тщательно продумывать содержание прогулки, насыщать ее интересными видами деятельности, обеспечивать условия для самостоятельных подвижных и сюжетных игр (игрушки, игровое и спортивное оборудование и пр.).

Прогулка может состоять из следующих структурных элементов:

самостоятельная деятельность детей;

- подвижные и спортивные игры, спортивные упражнения;
- различные уличные игры и развлечения;
- наблюдение, экспериментирование;
- спортивные секции и кружки (дополнительное образование);
- индивидуальные или групповые занятия по различным направлениям развития детей (основное и дополнительное образование);

• посильные трудовые действия.

ПОДГОТОВКА КО СНУ, ДНЕВНОЙ СОН

Необходимо создавать условия для полноценного дневного сна детей. Для этого в помещении, где спят дети, следует создать спокойную, тихую обстановку, обеспечить постоянный приток свежего воздуха. Кроме того, быстрому засыпанию и глубокому сну способствуют полноценная двигательная активность в течение дня и спокойные тихие игры, снимающие перевозбуждение, незадолго до сна. Во время сна воспитатель должен находиться рядом с детьми.

Укладываясь спать, ребенок учится в определенной последовательности раздеваться и аккуратно складывать свои вещи. Хорошо, если при засыпании звучит спокойная, убаюкивающая музыка.

Чтение перед сном. Многие дети не хотят днем спать. Чтение перед сном помогает уложить детей в постель, успокаивает, помогает детям уснуть.

Ежедневное чтение очень важно для развития и воспитания детей, особенно в век интернета и смартфонов. Для детей среднего и старшего дошкольного возраста хорошо читать тексты с продолжением, тогда дети на следующий день более охотно укладываются, чтобы узнать, что же дальше приключилось с героями книги.

Читать перед сном можно не только художественную литературу, но и познавательные тексты для детей, детям это тоже нравится. Иногда вместо чтения можно ставить хорошую аудиозапись, начитанную профессиональными актерами.

Чтение перед сном не заменяет совместного чтения и обсуждения в течение дня и в процессе занятий по развитию речи и ознакомлению с художественной литературой.

Если ребенок не хочет спать. Большинство детей после чтения засыпают. Но есть дети, которые днем не засыпают и очень плохо переносят необходимость два часа лежать в кровати ничего не делая. Таких особенных детей, которые никак не спят днем даже после адаптационного периода, бесполезно и неправильно заставлять спать. Правильнее будет с такими детьми договориться. Например, договориться, что он 1 час спокойно лежит, а потом, после того как воспитатель скажет, что час прошел, идет тихонько играть. Часто такой договор снимает у детей чувство протеста и ребенок засыпает. Ну а если не засыпает, то воспитатель должен честно соблюдать договоренности и дать ребенку встать и пойти играть. Конечно, по поводу такого ребенка воспитатель должен посоветоваться с родителями.

ПОСТЕПЕННЫЙ ПОДЪЕМ, ПРОФИЛАКТИЧЕСКИЕ ФИЗКУЛЬТУРНО-ОЗДОРОВИТЕЛЬНЫЕ ПРОЦЕДУРЫ

Правильно организованный подъем детей после дневного сна не только создает положительный эмоциональный фон, но и дает большой оздоровительный эффект. Приятная пробуждающая музыка, «потягушечки» в постели, ходьба по корригирующим дорожкам, воздушные ванны и элементы водного закаливания, дыхательной гимнастики, самомассажа — все это будет способствовать оздоровлению и комфортному переходу детей от сна к активной деятельности.

Рекомендуется следующий порядок проведения:

- постепенное пробуждение под приятную музыку (1–3 минуты);
- «потягушечки» в постели; можно потягиваться, поднимать и опускать руки и ноги, выполнять элементы самомассажа и пальчиковой гимнастики (2–3 минуты);
- ходьба по массажным (корригирующим, рефлексогенным) дорожкам, (1–2 минуты);
- гимнастика после сна с элементами дыхательной гимнастики (4–5 минут);
- закаливающие водные процедуры: обтирание холодной водой (руки до локтя, шея);
- одевание после сна.

Важно, чтобы групповая комната была хорошо проветрена к пробуждению детей. Очень хорошо все процедуры проводить в игровой форме, сопровождать рифмовками, песенками.

ВЕЧЕРНИЙ КРУГ

Вечерний круг проводится в форме рефлексии — обсуждения с детьми наиболее важных моментов прошедшего дня. Вечерний круг помогает детям научиться осознавать и анализировать свои поступки и поступки сверстников. Дети учатся справедливости, взаимному уважению, умению слушать и понимать друг друга.

В теплое время года вечерний круг можно проводить на улице.

УХОД ДЕТЕЙ ДОМОЙ

Когда ребенок уходит домой, очень важно, чтобы воспитатель лично очень дружелюбно, ласково и весело попрощался с ребенком, называя его по имени; похвалил его перед родителем, повышая его самооценку, формируя желание вновь прийти в детский сад.

С родителем тоже надо пообщаться, поговорить о ребенке, рассказать, как прошел день, сообщить необходимую информацию. Важно, чтобы родитель был в курсе того, что происходит в детском саду, чувствовал себя участником образовательного процесса.

Образовательная деятельность в режимных моментах:

<i>физическое развитие</i>	<ul style="list-style-type: none">✓ комплексы закаливающих процедур✓ оздоровительные прогулки✓ мытье рук прохладной водой перед каждым приемом пищи✓ воздушные ванны, ходьба босиком по ребристым дорожкам до и после сна✓ контрастные ножные ванны (в летний период),✓ утренняя гимнастика✓ упражнения и подвижные игры во второй половине дня
<i>социально-коммуникативное развитие</i>	<ul style="list-style-type: none">✓ ситуативные беседы при проведении режимных моментов, подчеркивание их пользы✓ развитие трудовых навыков через поручения и задания, дежурства, навыки самообслуживания✓ помощь взрослым; участие детей в расстановке и уборке инвентаря и оборудования для образовательной деятельности✓ в построении конструкций для подвижных игр и упражнений (из мягких блоков, спортивного оборудования)✓ формирование навыков безопасного поведения при проведении режимных моментов
<i>познавательное и речевое развитие</i>	<ul style="list-style-type: none">✓ создание речевой развивающей среды✓ свободные диалоги с детьми в играх, наблюдениях, при восприятии картин иллюстраций, мультфильмов✓ ситуативные разговоры с детьми✓ называние трудовых действий и гигиенических процедур, поощрение речевой активности детей; обсуждения (пользы закаливания, занятий физической культурой, гигиенических процедур)
<i>художественно-эстетическое развитие</i>	<ul style="list-style-type: none">✓ использование музыки в повседневной жизни детей, в игре, в досуговой деятельности, на прогулке, в изобразительной деятельности, при проведении утренней гимнастики✓ привлечение внимания детей к разнообразным звукам в окружающем мире, к оформлению помещения, привлекательности оборудования, красоте и чистоте окружающих помещений, предметов, игрушек

Совместная деятельность включает:

- свободное общение на разные темы;
- моделирование ситуаций;
- проведение специальных коммуникативных, сюжетно – ролевых, театрализованных, подвижных и интеллектуальных игр;
- обогащение жизни детей активными формами совместной деятельности (игровой, познавательно – исследовательской, продуктивной);
- изготовление и оформление продуктов детской деятельности (поделок, макетов, построек, игрушек, тематических альбомов, коллажей, газет);
- активное вовлечение родителей в образовательный процесс дошкольного учреждения и другое.

3.8. Перспективы работы по совершенствованию и развитию содержания ООП и обеспечивающих ее реализацию нормативно-правовых, финансовых, научно-методических, кадровых, информационных и материально- технических ресурсов

Совершенствование и развитие ООП и сопутствующих нормативных и правовых, научно-методических, кадровых, информационных и материально- технических ресурсов предполагает осуществлять с участием педагогического коллектива. Организационные условия для участия в совершенствовании и развитии ООП будут включать:

- предоставление доступа к открытому тексту ООП в электронном и бумажном виде;
- предоставление возможности давать экспертную оценку, рецензировать и комментировать ее положения на педагогических советах, семинарах и т.д.

В целях совершенствования нормативных и научно-методических ресурсов ООП запланирована следующая работа:

- разработка и публикация в электронном и бумажном виде основной образовательной программы;
- апробирование разработанных материалов в дошкольном образовательном учреждении;
- обсуждение разработанных нормативных, научно-методических и практических материалов с педагогическим коллективом;
- внесение корректив в ООП.

3.9. Перечень нормативных и нормативно-методических документов

1. Конвенция о правах ребенка. Принята резолюцией 44/25 Генеральной Ассамблеи от 20 ноября 1989 года. - ООН 1990.

2. Федеральный закон от 29 декабря 2012 г. № 273-ФЗ (ред. от 31.12.2014, с изм. от 02.05.2015) «Об образовании в Российской Федерации» [Электронный ресурс]//Официальный интернет-портал правовой информации: - Режим доступа: pravo.gov.ru.

3. Федеральный закон 24 июля 1998 г. № 124-ФЗ «Об основных гарантиях прав ребенка в Российской Федерации».

4. Распоряжение Правительства Российской Федерации от 4 сентября 2014 г. № 1726-р о Концепции дополнительного образования детей.

5. Распоряжение Правительства Российской Федерации от 29 мая 2015 г. № 996-р о Стратегии развития воспитания до 2025 г. [Электронный ресурс]. - Режим доступа: <http://gover.Nomelot.ru/docs/18312/>.

6. Постановление Главного государственного санитарного врача Российской Федерации от 28.01.2021г. №2 от «Об утверждении СанПиН 1.2.3685-21 «Гигиенические нормативы и требования к обеспечению безопасности и (или) безвредности для человека факторов среды обитания»;

7. Постановление Главного государственного санитарного врача Российской Федерации от 28.09.2020г. №28 от «Об утверждении СП 2.4.3648-20 «Санитарно-эпидемиологические требования к организации воспитания и обучения, отдыха и оздоровления детей и молодежи».

8. Приказ Министерства образования и науки Российской Федерации от 17 октября 2013 г. № 1155 «Об утверждении федерального государственного образовательного стандарта дошкольного образования» (зарегистрирован Минюстом России 14 ноября 2013 г., регистрационный № 30384).
9. Приказ Министерства образования и науки Российской Федерации от 6 октября 2009 г. № 373 (ред. от 29.12.2014) «Об утверждении и введении в действие федерального государственного образовательного стандарта начального общего образования» (зарегистрирован Минюстом России 22 декабря 2009 г., регистрационный № 15785).
10. Приказ Министерства образования и науки Российской Федерации от 17 декабря 2010 г. № 1897 (ред. от 29.12.2014) «Об утверждении федерального государственного образовательного стандарта основного общего образования» (зарегистрирован Минюстом России 1 февраля 2011 г., регистрационный № 19644).
11. Приказ Министерства образования и науки Российской Федерации от 17 мая 2012 г. № 413 (ред. от 29.12.2014) «Об утверждении федерального государственного образовательного стандарта среднего общего образования» (зарегистрирован Минюстом России 7 июня 2012 г., регистрационный № 24480).
12. Приказ Минздравсоцразвития России от 26 августа 2010 г. № 761н (ред. от 31.05.2011) «Об утверждении Единого квалификационного справочника должностей руководителей, специалистов и служащих, раздел «Квалификационные характеристики должностей работников образования» (Зарегистрирован в Минюсте России 6 октября 2010 г. № 18638).
13. Письмо Минобрнауки России «Комментарии к ФГОС ДО» от 28 февраля 2014 г. № 08-249//Вестник образования. - 2014. - Апрель. - № 7.
14. Письмо Минобрнауки России от 31 июля 2014 г. № 08-1002 «О направлении методических рекомендаций» (Методические рекомендации по реализации полномочий субъектов Российской Федерации по финансовому обеспечению реализации прав граждан на получение общедоступного и бесплатного дошкольного образования)

10. Перечень литературных источников

1. Амонашвили Ш.А. Основы гуманной педагогики. В 20 кн. Кн. 6. Педагогическая симфония. Ч. 1. Здравствуйте, Дети!/Шалва Амонашвили. - М.: Амрита, 2013.
2. Антология дошкольного образования: Навигатор образовательных программ дошкольного образования: сборник. - М.: Издательство «Национальное образование», 2015.
3. Асмолов А.Г. Оптика просвещения: социокультурные перспективы. - М.: Просвещение, 2015.
4. Асмолов А.Г. Психология личности. Культурно-историческое понимание развития человека. - М., Академия, 2011.
5. Бостельман А., Финк М. Применение портфолио в дошкольных организациях: 3 - 6 лет. - М.: Издательство «Национальное образование», 2015.
6. Венгер Л.А. Восприятие и обучение. - М., 1969.
7. Веракса Н.Е. и др. Познавательное развитие. - М.: Мозаика-синтез, 2014.
8. Выготский Л.С. Мышление и речь//Собр. соч.: В 6 т. - Т. 2. - М.: Педагогика, 1982.
9. Запорожец А.В. Избранные психологические труды: в 2 т. - М.: Педагогика, 1986.
10. Инклюзивная практика в дошкольном образовании: методич. пособие для педагогов дошк. учреждений/под ред. Т.В. Волосовец, Е.Н. Кутеповой. - М.: Мозаика-Синтез, 2011.
11. Короткова Н.А., Нежнов П.Г. Наблюдение за развитием детей в дошкольных группах/Изд. 3-е, дораб. М.: Линка-Пресс, 2014.
12. Корчак Януш. Как любить ребенка/Януш Корчак; пер. с польск. К.Э. Сенкевич. - Москва: АСТ, 2014. (Библиотека Ю. Гиппенрейтер).
13. Корчак Януш. Уважение к ребенку. - СПб.: Питер, 2015.
14. Кравцов Г.Г., Кравцова Е.Е. Психология и педагогика обучения дошкольников: учеб. пособие. - М: Мозаика-Синтез, 2013.
15. Кривцова С.В. Патяева Е.Ю. Семья. Искусство общения с ребенком/под ред. А.Г. Асмолова. - М.: Учебная книга БИС, 2008.

16. Кудрявцев В. Воображение, творчество и личностный рост ребенка/Владимир Товиевич Кудрявцев. - М.: Чистые пруды, 2010. (Библиотечка «Первого сентября», серия «Воспитание. Образование. Педагогика». Вып. 25).
17. Леонтьев А.Н. Психологические основы развития ребенка и обучения. - М.: Смысл, 2012.
18. Лисина М.И. Формирование личности ребенка в общении. - СПб.: Питер, 2009.
19. Манске К. Учение как открытие. Пособие для педагогов. - М.: Смысл, 2014.
20. Мид М. Культура и мир Детства. - М., 1988.
21. Михайленко Н.Я., Короткова Н.А. Организация сюжетной игры в детском саду. - М., 2009.
22. Михайленко Н.Я., Короткова Н.А. Ориентиры и требования к обновлению содержания дошкольного образования: метод. рекомендации. - М., 1993.
23. Михайлова-Свирская Л.В. Индивидуализация образования детей дошкольного возраста. Пособие для педагогов ДОО (0 - 7 лет). - М.: Просвещение, 2014.
24. Навигатор образовательных программ дошкольного образования [Электронный ресурс]. - Режим доступа: <http://Navigator.firo.ru>.
25. Уденховен Н. ван, Вазир Р. Новое детство. Как изменились условия и потребности жизни детей. - М.: Университетская книга, 2010.
26. Обухова Л.Ф. Возрастная психология: учеб. для вузов: гриф МО, М.: Юрайт, 2014.
27. От рождения до школы. Инновационная программа дошкольного образования. / Под ред. Н. Е. Вераксы, Т. С. Комаровой, Э. М. Дорофеевой. — Издание пятое (инновационное), испр. и доп.— М.: МОЗАИКА-СИНТЕЗ, 2019.
28. Патяева Е.Ю. От рождения до школы. Первая книга думающего родителя. - М.: Смысл, 2014.
29. Педагогика достоинства: идеология дошкольного и дополнительного образования. - М.: Федеральный институт развития образования, 2014.
30. Поддьяков А.Н. Исследовательское поведение. 2-е изд. испр. и доп. - М.: Издательство «Национальное образование», 2015.
31. Поддьяков Н.Н. Психическое развитие и саморазвитие ребенка-дошкольника. Ближние и дальние горизонты. - М., 2013.
32. Стеркина Р.Б., Юдина Е.Г., Князева О.Л., Авдеева Н.Н., Галигузова Л.Н., Мещерякова С.Ю. Аттестация и аккредитация дошкольных образовательных учреждений. - М., АСТ, 1996.
33. Ушинский К. Человек как предмет воспитания Т. 1 Опыт педагогической антропологии/Константин Ушинский. - М., 2012. - 892 с.
34. Шкалы для комплексной оценки качества образования в дошкольных образовательных организациях/под ред. В.К. Загвоздкина, И.В. Кириллова. - М.: Издательство «Национальное образование», 2015. - 116 с.
35. Шулешко Е. Понимание грамотности. О педагогическом решении проблем преемственности в начальном образовании детей от пяти до одиннадцати лет. Книга первая. Условия успеха. Общая организация жизни детей и взрослых в детском саду и начальной школе, их взаимоотношений вне занятий и на занятиях по разным родам деятельности/Под ред. А. Рускова. - СПб.: Образовательные проекты, Участие, Агентство образовательного сотрудничества, 2011. - 288 с.
36. Эльконин Д.Б. Детская психология: учеб. пособие для студ. высш. учеб. заведений/Д.Б. Эльконин; - 4-е изд., стер. - М.: Издательский центр «Академия», 2007. - 384 с.
37. Эльконин Д.Б. Избранные психологические труды. - М., 1989.
38. Эльконин Д.Б. Психология игры. - М., Владос, 1999.
39. Эриксон Э. Детство и общество/2-е изд., перераб. и доп.; пер. с англ. - СПб.: Ленато: АСТ: Фонд «Университетская книга», 1996.
40. Юдина Е.Г., Степанова Г.Б., Денисова Е.Н. (Ред. и введение Е.Г. Юдиной) Педагогическая диагностика в детском саду. - М.: Просвещение, 2005